



Marktgemeinde Burgschleinitz - Kühnring

Rechnungsabschluss 2025

Vorbericht - Zahlen

Vorbericht zum Rechnungsabschluss 2025

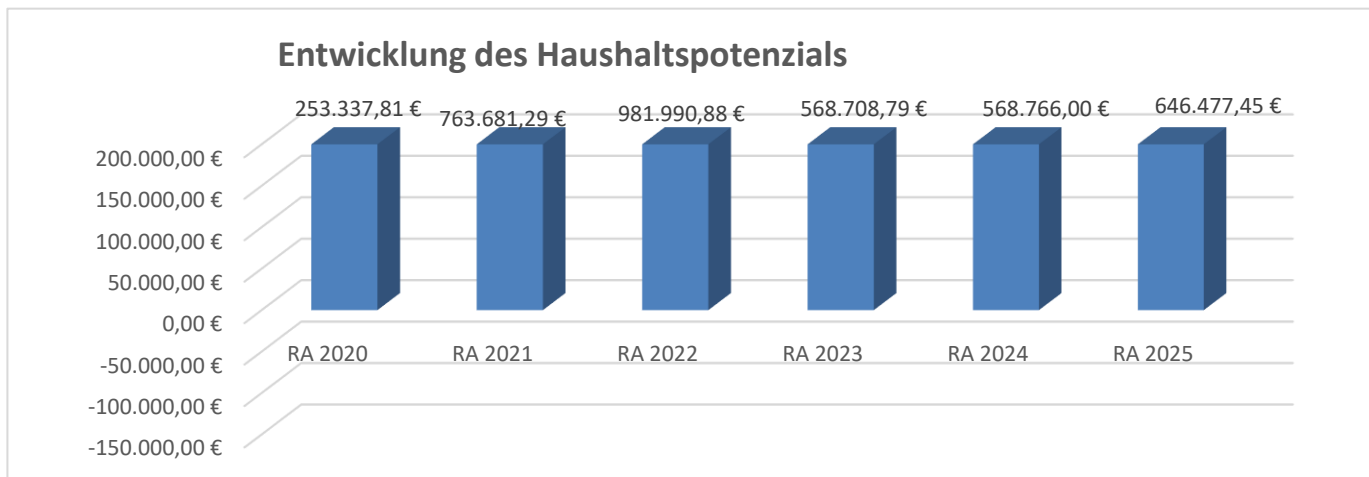
<i>Entwicklung</i>	<i>RA 2020</i>	<i>RA 2021</i>	<i>RA 2022</i>	<i>RA 2023</i>	<i>RA 2024</i>	<i>RA 2025</i>
Haushaltspotential kumuliert	253.337,81	763.681,29	981.990,88	568.708,79	568.766,00	646.477,45
Nettoergebnis	-56,78	66.870,91	27.800,84	-538.732,05	-378.314,92	-387.292,92
Volkszähl § 10 Abs. 7 FAG 2017	1.320	1.336	1.320	1.320	1.323	1.317
Abgabenertragsanteile	1.048.297,30	1.210.765,06	1.370.217,98	1.335.864,91	1.340.399,93	1.341.468,72
Schuldenstand	4.160.961,22	4.067.680,32	4.057.525,56	4.132.468,70	3.780.902,23	3.448.924,18
Rücklagen mit Zahlungsmittelres.	275.056,89	275.263,17	260.129,81	262.910,30	267.346,90	267.947,69
Leasingverpflichtungen	0,00	0,00	0,00	0,00	0,00	0,00
Haftungen	0,00	0,00	0,00	0,00	0,00	0,00
Finanzkraft - Umlagenberechnung	1.453.792,95	1.288.446,91	1.502.363,25	1.700.461,39	1.715.158,90	1.706.857,16
NÖKAS-Umlage	327.279,53	345.625,44	362.947,32	373.548,10	390.777,06	411.870,85
Sozialhilfeumlage	164.303,35	171.490,52	191.179,97	219.359,40	221.858,35	244.874,35

Vorbericht - Grafik

Marktgemeinde Burgschleinitz-Kühnring

Vorbericht zum Rechnungsabschluss 2025

gemäß § 3 der NÖ Gemeindehaushaltsverordnung (NÖ GHVO)

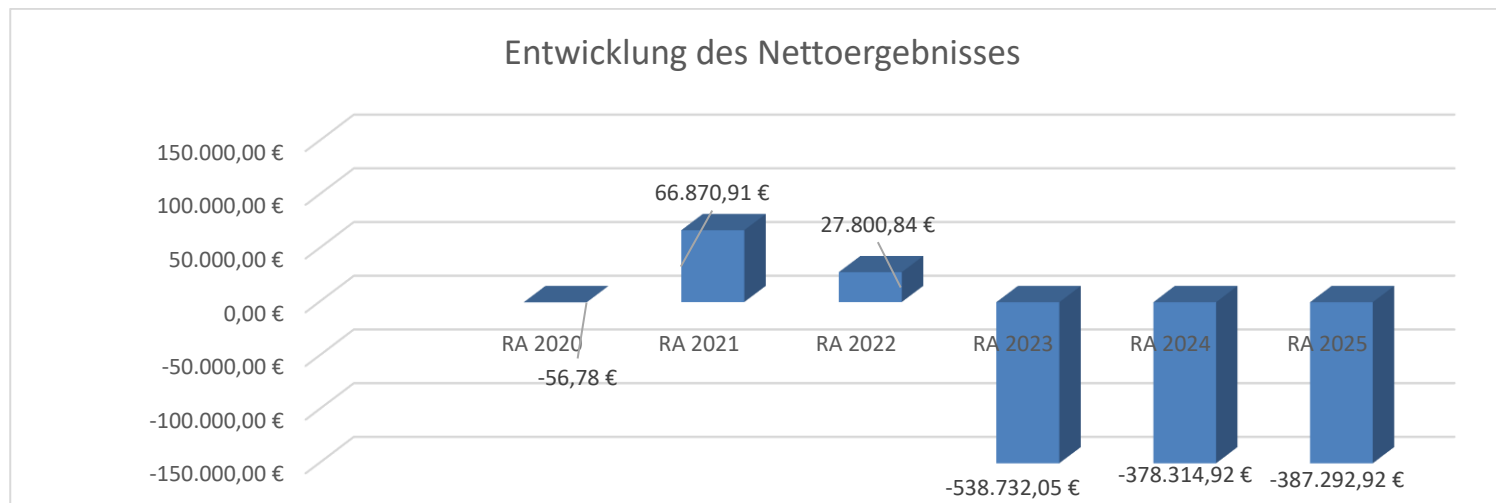


Erläuterung:

Das Haushaltspotential hat seine Grundlage in § 67 Z. 11 der NÖ Gemeindeordnung 1973 (NÖ GO 1973) und ist erstmals im Rechnungsabschluss 2020 auszuweisen.

Haushaltspotential:

Differenz der wiederkehrenden Mittelaufbringungen abzüglich der wiederkehrenden Mittelverwendungen unter Berücksichtigung der entsprechenden Forderungen und Verbindlichkeiten. Das Haushaltspotenzial ist eine wichtige Kenngröße und gibt die aktuelle Leistungsfähigkeit der Gemeinde wieder. Das schafft Vergleichbarkeit mit der bisherigen Rechtslage, aus der Überschüsse und Abgänge abzuleiten waren und dient der Transparenz. Wenn das Haushaltspotenzial innerhalb des Zeitraumes des mittelfristigen Finanzplanes laufend negativ ist, ist ein Haushaltskonsolidierungskonzept zu erstellen (§ 72b Abs. 1 Z. 2 NÖ GO 1973).

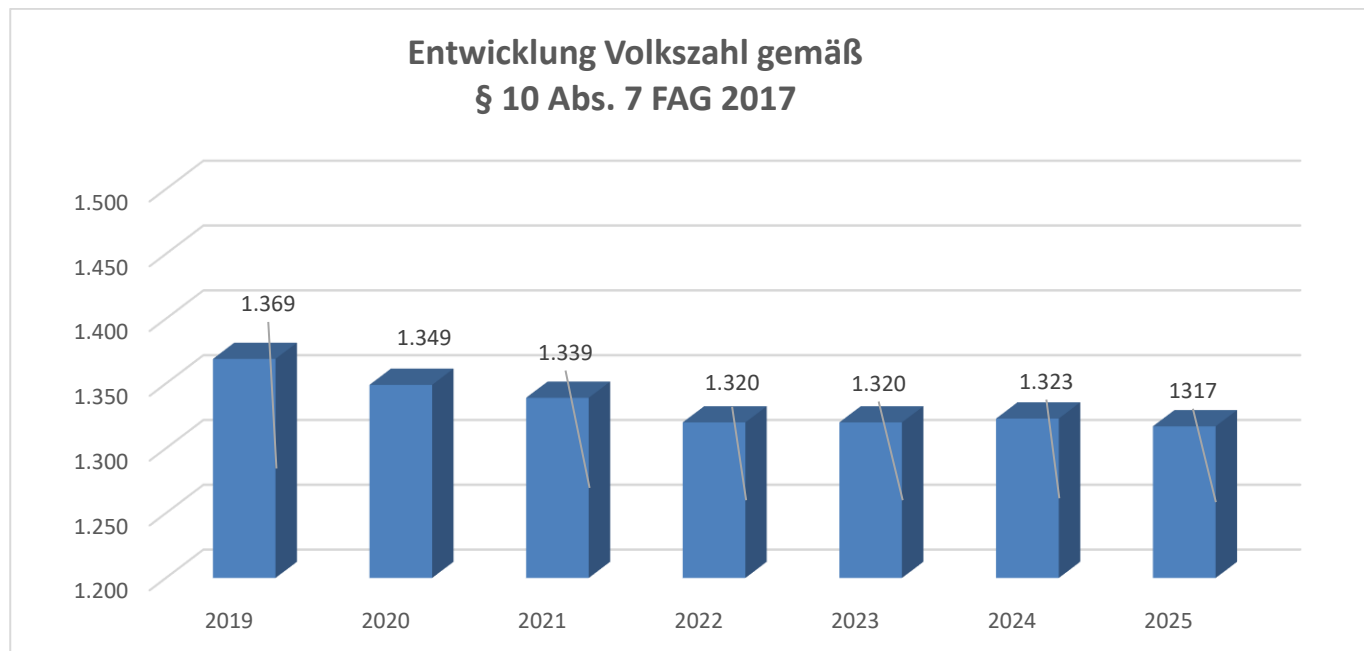


Erläuterung:

Beim Nettoergebnis handelt es sich um das Ergebnis des Ergebnisvoranschlags und ist erstmals für das Haushaltsjahr 2020 auszuweisen.

Ein positives Nettoergebnis bedeutet, dass die Erträge voraussichtlich ausreichend sein werden, die Aufwendungen für die kommunalen Leistungen (inklusive des Werteverzehrs des Anlagevermögens in Form der Abschreibungen) abzudecken.

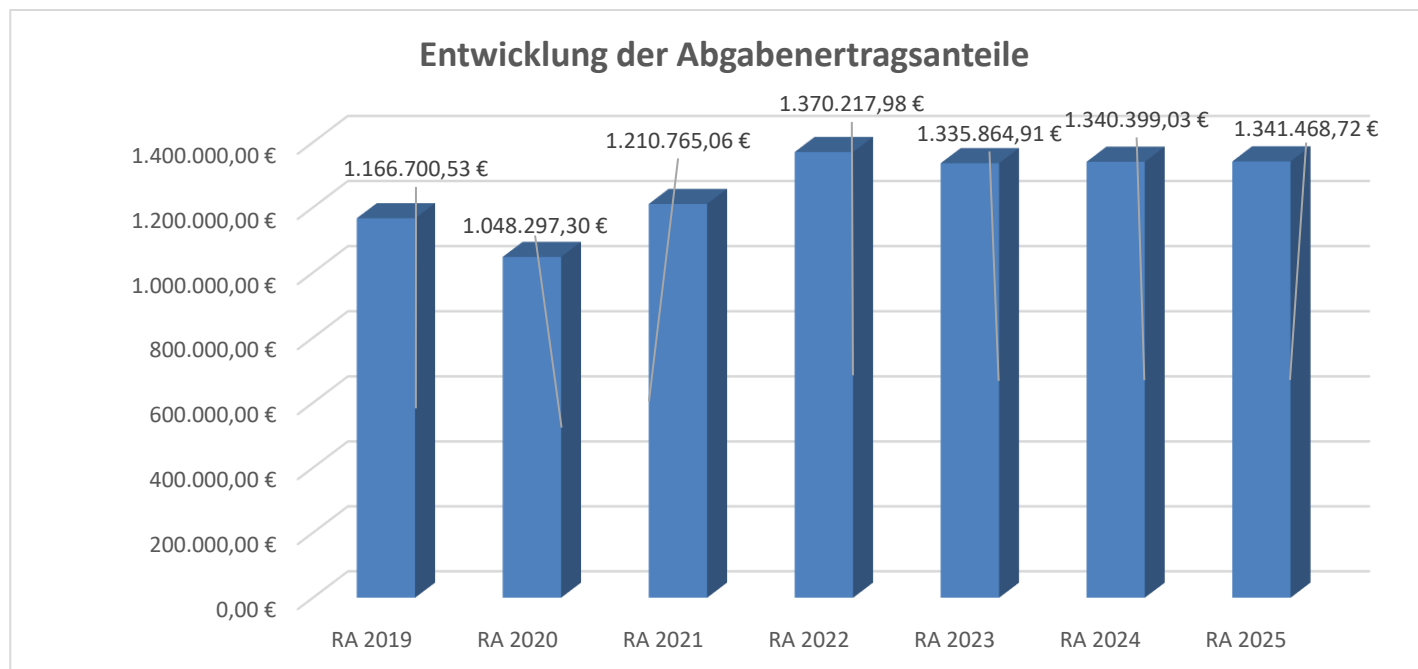
Ein negatives Nettoergebnis heißt, dass dies nicht zur Gänze (in der Höhe des negativen Wertes) möglich ist.



Erläuterung:

Die Volkszahl gemäß § 10 Abs. 7 FAG 2017 wird jährlich von der Bundesanstalt Statistik Austria zum Stichtag 31. Oktober festgestellt und wirkt mit dem Beginn des übernächsten Kalenderjahres. Sie dient für die Berechnung der Abgabenertragsanteile und darf nicht automatisch mit der Volkszahl für die Berechnung der Gemeinderatsmandate verwechselt werden.

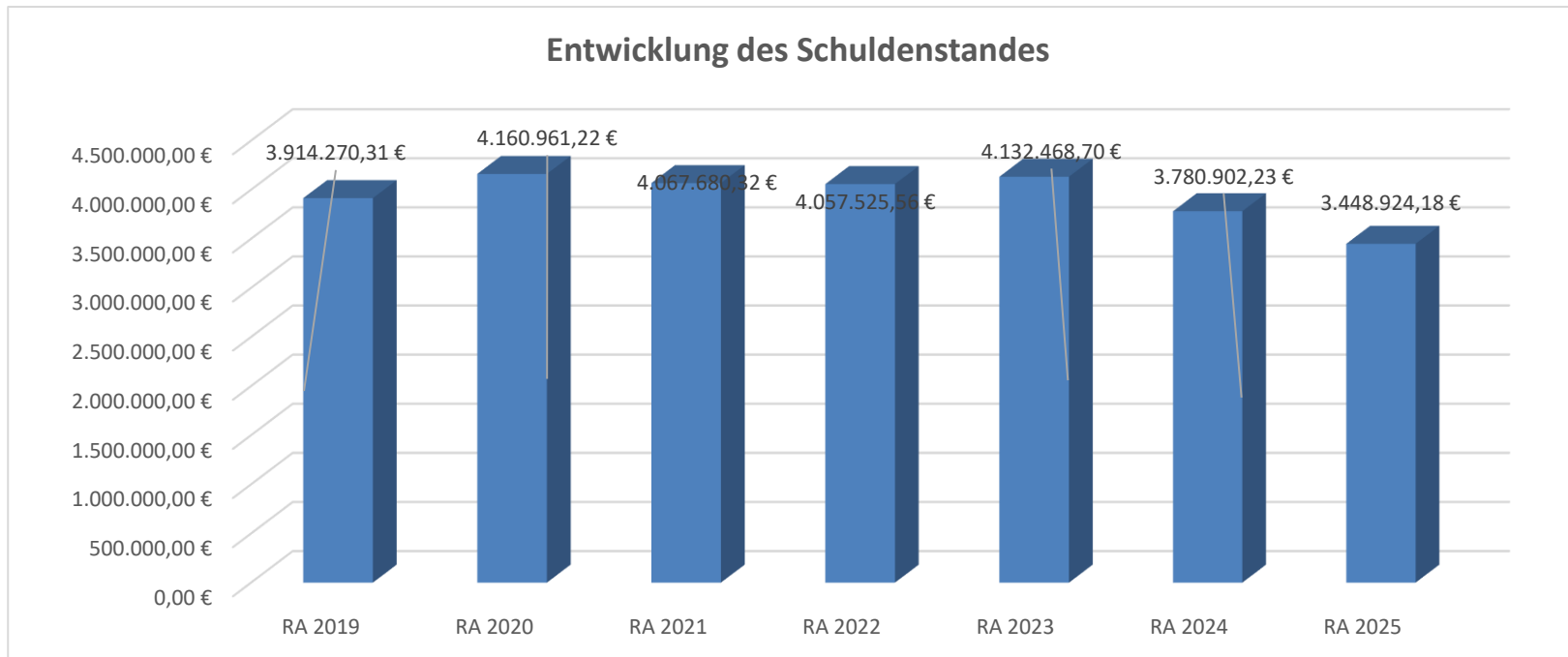
Eine Erhöhung bzw. Verminderung der Volkszahl (jährlich) ist ein wesentlicher Indikator für die Berechnung der Abgabenertragsanteile.



Erläuterung:

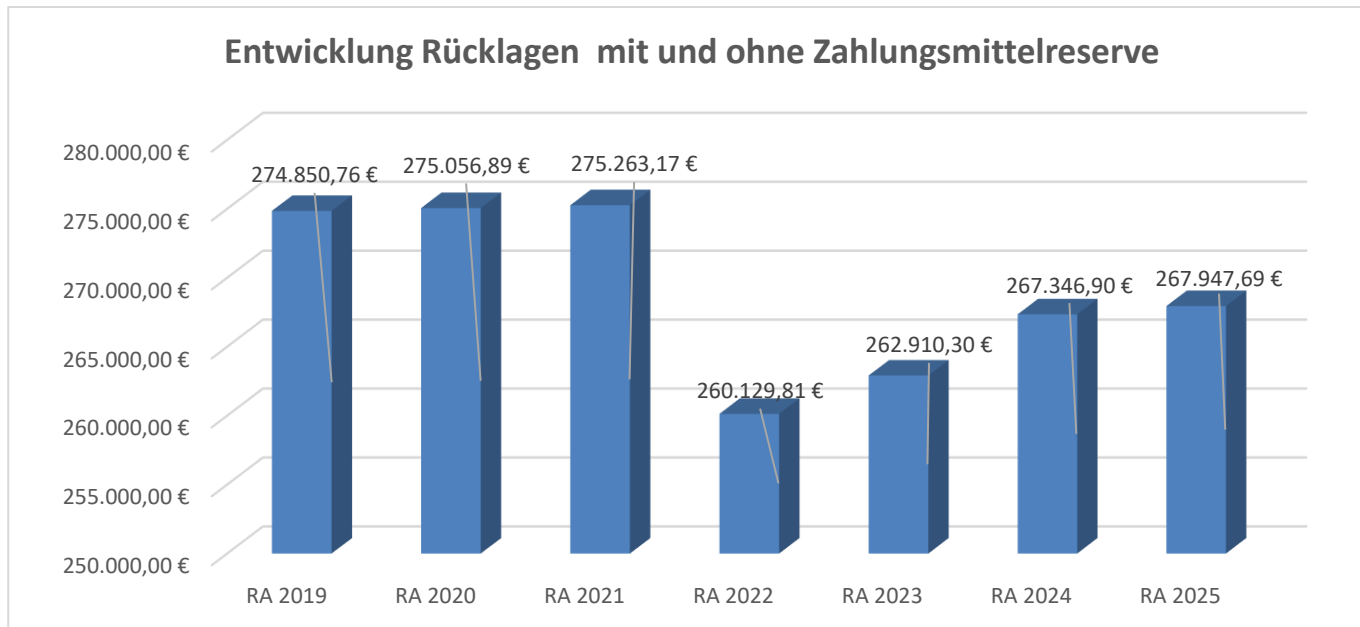
Die Gebietskörperschaften (Bund, Länder und Gemeinden) erhalten auf Basis des aktuellen Finanzausgleichs aus den gemeinschaftlichen Bundesabgaben (z.B. Umsatzsteuer, Körperschaftsteuer, Lohnsteuer, Versicherungssteuer, Mineralölsteuer, Normverbrauchsabgabe, Tabaksteuer udgl.) entsprechende Anteile. Im Bereich der Gemeinden spielen dabei die Volkszahl und der abgestufte Bevölkerungsschlüssel eine besondere Rolle. Die sogenannten „Abgabenertragsanteile“ bilden in den meisten Gemeinden die wichtigste Einnahmequelle.

Ein Steigen der Abgabenertragsanteile weist auch auf eine Erhöhung der Volkszahl hin.



Erläuterung:

Die Entwicklung des Schuldenstandes zeigt auf, inwieweit der Schuldenstand über die Jahre erhöht oder reduziert wird.



Erläuterung:

Die Entwicklung der Rücklagen zeigt an, inwieweit Rücklagen vorhanden sind und ob Rücklagen aufgebaut bzw. aufgebraucht werden.

Blauer Balken Rücklagen mit Zahlungsmittelreserve.

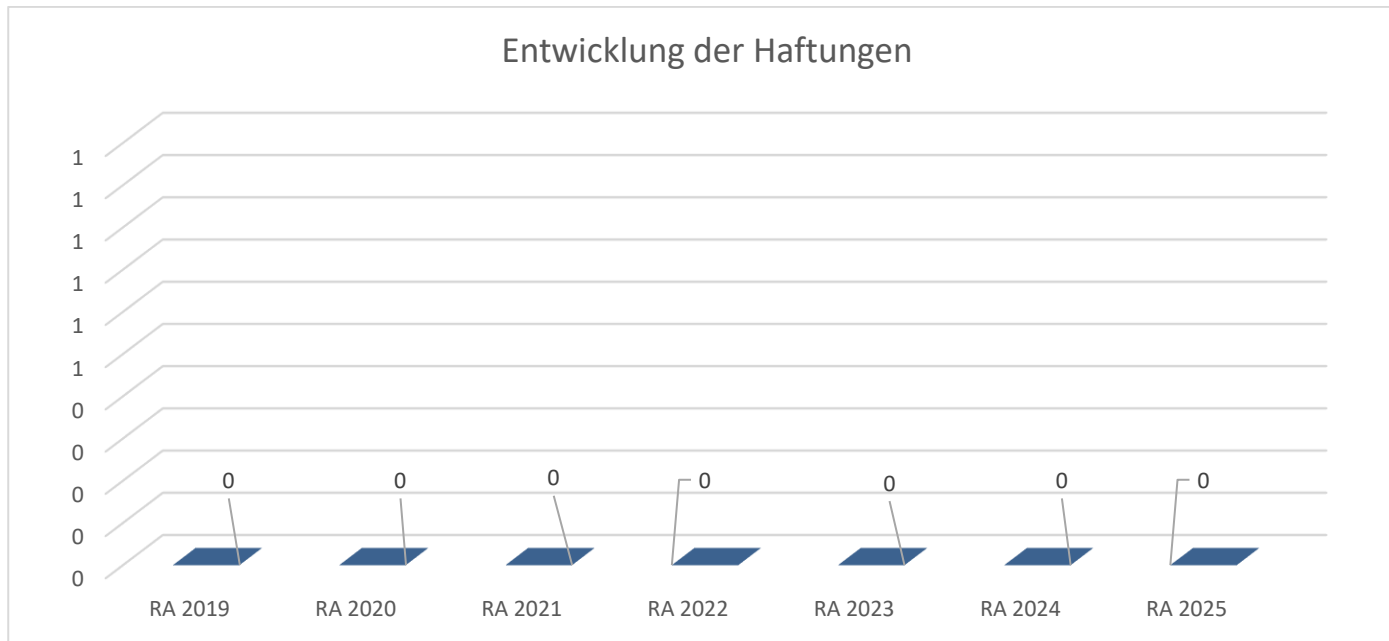


Erläuterung:

Bei den Leasingverpflichtungen handelt es sich nicht um Finanzschulden (z.B. Darlehen), sondern um Verwaltungsschulden. Unabhängig davon stellen Leasingverbindlichkeiten Leistungsverpflichtungen für die Gemeinden dar und sind daher bei einer allfälligen Finanzlagenberechnung entsprechend zu berücksichtigen.

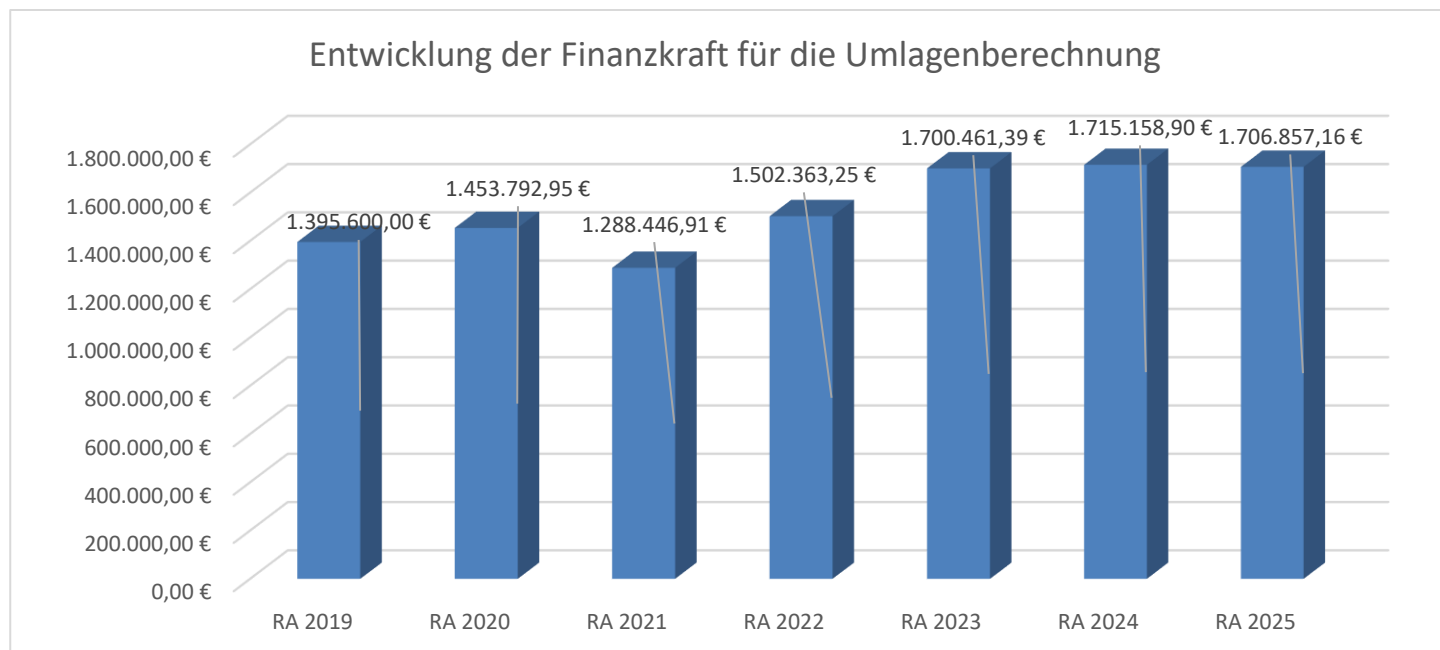
Die Leasingverpflichtungen sind mit Beginn des Jahres 2020 in einer eigenen Anlage gemäß VRV 2015 festzuhalten.

Mittels Leasingfinanzierung wurde im Jahr 2017 der Ankauf des Traktors für den Bauhof beschlossen. Diese Leasingfinanzierung endete im Jahr 2020.



Erläuterung:

Eine Gemeinde darf Bürgschaften und sonstige Haftungen nur übernehmen, wenn hierfür ein besonderes Interesse der Gemeinde gegeben ist, der Schuldner nachweist, dass eine ordnungsgemäße Verzinsung und Tilgung gesichert ist, die Haftungen befristet sind, der Betrag, für den gehaftet wird, ziffernmäßig bestimmt ist und die Gemeinde den daraus folgenden Zahlungsverpflichtungen nachkommen kann (vgl. § 78 Abs. 1 NÖ Gemeindeordnung 1973).



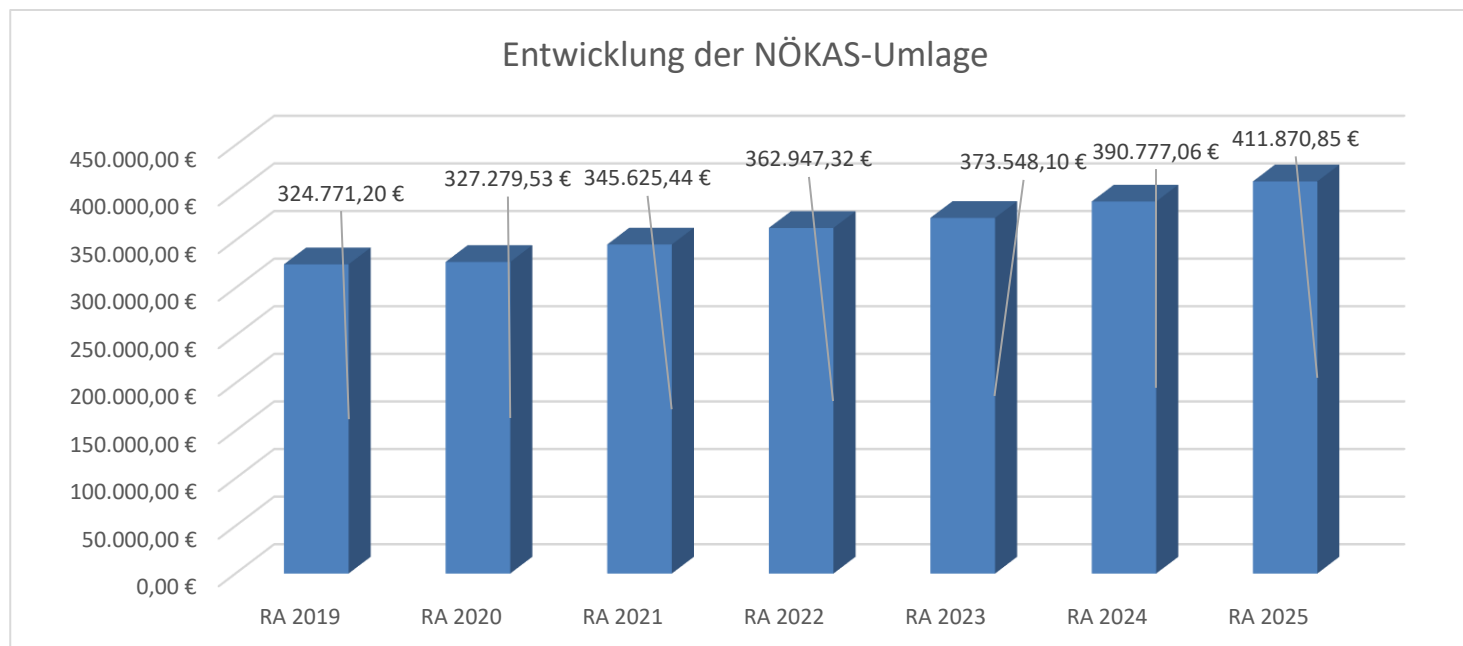
Erläuterung:

Die Finanzkraft einer Gemeinde wird aus den

- Erträgen der ausschließlichen Gemeindeabgaben ohne die Gebühren für die Benützung von Gemeindeeinrichtungen und -anlagen und ohne die Interessentenbeiträge von Grundstückseigentümern und Anrainern und
- Ertragsanteilen an den gemeinschaftlichen Bundesabgaben ohne Spielbankenabgabe ermittelt.

Basis für die Ermittlung der Finanzkraft sind die tatsächlichen Beträge aufgrund der Rechnungsabschlüsse.

Die Darstellung der Entwicklung der Finanzkraft für die Umlagenberechnung hat insbesondere auf die Beitragsleistung der Gemeinden zum NÖ Krankenanstaltensprengel (NÖKAS) und zur Sozialumlage Auswirkungen. Eine Erhöhung oder Reduktion/Verminderung der Finanzkraft wirkt sich unmittelbar auf die Beitragsleistung aus.

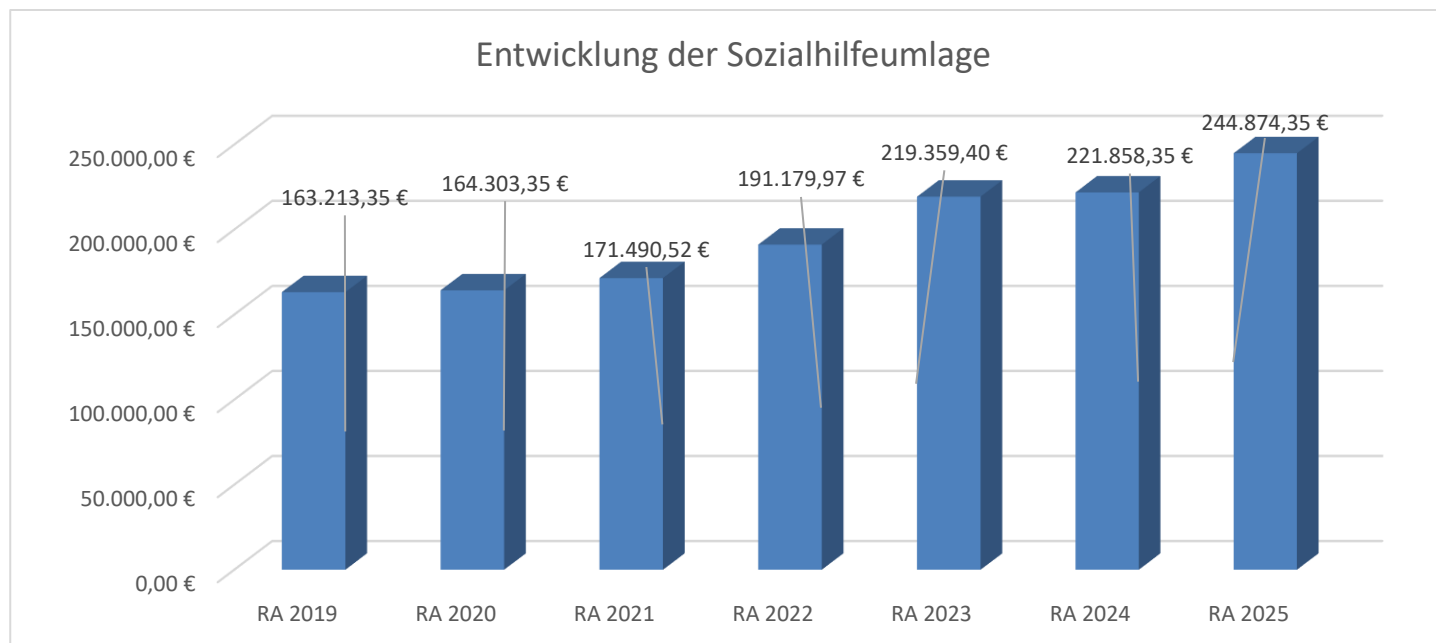


Erläuterung:

Das Landesgebiet ist Beitragsbezirk und Krankenanstaltensprengel für alle öffentlichen Krankenanstalten in Niederösterreich. Beitragsbezirk und Krankenanstaltensprengel sind ein Gemeindeverband. Dem Gemeindeverband gehören alle Gemeinden Niederösterreichs an. Der Gemeindeverband ist juristische Person, er hat seinen Sitz am Sitz der Landesregierung und trägt die Bezeichnung "NÖ Krankenanstaltensprengel" (§ 61 Abs. 1 NÖ Krankenanstaltengesetz - NÖ KAG).

Die Gemeinden haben an den NÖ Krankenanstaltensprengel monatliche Beiträge zu leisten. Berechnungsgrundlage bilden dabei die Volkszahl und die Finanzkraft der Gemeinden. Steigerungen bei der Volkszahl und bei der Finanzkraft führen daher zu höheren Beitragsleistungen bei den Gemeinden.

Diese monatlichen Beiträge werden von den der Gemeinde gebührenden monatlichen Vorschüsse auf die Ertragsanteile an den gemeinschaftlichen Bundesabgaben einbehalten.



Erläuterung:

Die Gemeinden haben jährlich einen Beitrag zu den vom Land zu tragenden Kosten der Sozialhilfe, die nicht durch Kostenbeitrags- und Ersatzleistungen oder durch sonstige für Zwecke der Sozialhilfe bestimmte Zuschüsse gedeckt sind, in der Höhe von 50 % an das Land zu entrichten (§ 44 NÖ Sozialhilfe-Ausführungsgesetz – NÖ SAG).

Die Leistungen für die Sozialhilfe-Umlage werden von der Landesregierung auf die einzelnen Gemeinden nach ihrer Finanzkraft (Finanzkraft für die Umlagenberechnung) aufgeteilt.

Diese monatlichen Beiträge werden von den der Gemeinde gebührenden monatlichen Vorschüsse auf die Ertragsanteile an den gemeinschaftlichen Bundesabgaben einbehalten.

Kundmachung



Marktgemeinde Burgschleinitz-Kühnring

Gemeindeplatz 1, 3730 Burgschleinitz

Bezirk: Horn Tel.: 02984/2653 FAX: 02984/2653 Kl. 15

E-Mail Adresse: gemeinde@burgschleinitz-kuehnring.at



Burgschleinitz, am 19. Februar 2026

KUNDMACHUNG

(gemäß § 83 NÖ Gemeindeordnung 1973)

Der **Rechnungsabschluss der Marktgemeinde Burgschleinitz-Kühnring für das Rechnungsjahr 2025** liegt durch 2 Wochen in der Zeit

vom 24.02.2026 bis 10.03.2026

während der Amtsstunden beim Gemeindeamt zur allgemeinen Einsichtnahme auf.

Innerhalb der Auflagefrist kann jedes Gemeindemitglied beim Gemeindeamt Burgschleinitz schriftlich Stellungnahmen zum Rechnungsabschluss 2025 einbringen.

**Die öffentliche Sitzung des Gemeinderates über den
Rechnungsabschluss 2025**

findet am 18.03.2026 um 19:30 Uhr im Sitzungssaal des Gemeindeamtes statt.



Der Bürgermeister:

Andreas Boigenfürst

angeschlagen am 23.02.2026

abgenommen am 11.03.2026

Nachweis der liquiden Mittel (Kassenbestand)

Rechnungsabschluss 2025

Marktgemeinde Burgschleinitz - Kühnring

Nachweis der liquiden Mittel (Kassenbestand)

ZW	Code	Konto	Bezeichnung	IBAN	Stand 31.12.2024	Einzahlungen 2025	Auszahlungen 2025	Stand 31.12.2025	Auszug Nr.	Datum
7	1151	200002	BAR Nebenkassa		300,00	0,00	0,00	300,00		
1	1151	200001	BAR		774,15	10.519,89	10.449,24	844,80		
			Bar		1.074,15	10.519,89	10.449,24	1.144,80		
2	1151	210002	RAIBA EGGENBURG Girokto. 18	AT88 3212 3000 0000 0018	108.897,80	3.061.814,36	2.709.113,03	461.599,13	249/2025	31.12.2025
3	1151	210003	RAIBA EGGENBURG Sparb.30.162.853	AT23 3212 3000 3016 2853	334.582,64	0,00	334.000,00	582,64		
			Bankkonto		443.480,44	3.061.814,36	3.043.113,03	462.181,77		
4	1151	906000	VERRECHNUNG		0,00	1.627.112,06	1.627.112,06	0,00		
			Verrechnung		0,00	1.627.112,06	1.627.112,06	0,00		
8	1152	294000	Zweckgeb. Rücklage RAIBA 40.111.064	AT56 3212 3000 4011 1064	60.702,50	525,57	131,39	61.096,68		
10	1152	295000	Allgem. Rücklage RAIBA 30.015.630	AT81 3212 3000 3001 5630	204.326,74	255,41	63,85	204.518,30		
6	1152	294006	Zweckgeb. Rücklage RAIBA 30.033.773	AT70 3212 3000 3003 3773	2.317,66	20,07	5,02	2.332,71		
			Zahlungsmittelreserve		267.346,90	801,05	200,26	267.947,69		
			Gesamtsumme		711.901,49	4.700.247,36	4.680.874,59	731.274,26		

		Stand 31.12.2024	Stand 31.12.2025	Veränderung
1151	Kassa, Bankguthaben, Schecks	444.554,59	463.326,57	18.771,98
1152	Zahlungsmittelreserven	267.346,90	267.947,69	600,79
	Zahlungsmittelreserven für zweckgebundene Haushaltsrücklagen	63.020,16	63.429,39	409,23
	294000 Zweckgebundene Rücklage RAIBA Spb.40.111.064	60.702,50	61.096,68	394,18
	294006 Zweckgebundene Rücklage RAIBA Spb.30.033.773	2.317,66	2.332,71	15,05
	Zahlungsmittelreserven für allgemeine Haushaltsrücklagen	204.326,74	204.518,30	191,56
	295000 Allgemeine Rücklage RAIBA Spb.30.015.630	204.326,74	204.518,30	191,56
B.III	Gesamtsumme liquide Mittel	711.901,49	731.274,26	19.372,77

ZW	Code	Konto	Bezeichnung	IBAN	Stand 31.12.2024	Einzahlungen 2025	Auszahlungen 2025	Stand 31.12.2025	Auszug Nr.	Datum
----	------	-------	-------------	------	---------------------	----------------------	----------------------	---------------------	------------	-------

Der vorliegende Rechnungsabschluss enthält alle im Rechnungszeitraum erfolgten Gebarungen. Er stimmt mit den Belegen und Aufzeichnungen in den Rechnungsbüchern überein. Die ausgewiesenen buchmäßigen Bestände stimmen mit den tatsächlich vorhandenen Bargeldbeständen und Bankbeständen überein.

Der Bürgermeister

Die Kassenverwalterin

Andreas Boigenfürst e.h.

Renate Böck e.h.

Der vorliegende Rechnungsabschluss wurde vom Prüfungsausschuss überprüft. Er ist sachlich und rechnerisch richtig.

Obmann des Prüfungsausschusses

Mitglied des Prüfungsausschusses

Christian Aigner e.h.

. e.h.

Ergebnishaushalt Gesamt 1. Ebene (Anlage 1a)
- interne Vergütungen enthalten

MVAG	Mittelverwendungs- und aufbringungsgruppen (1. Ebene)	RA 2025	VA 2025	RA - VA
211	Erträge aus der operativen Verwaltungstätigkeit	2.535.341,49	2.413.600,00	121.741,49
212	Erträge aus Transfers	756.450,06	739.500,00	16.950,06
213	Finanzerträge	833,64	400,00	433,64
21	Summe Erträge	3.292.625,19	3.153.500,00	139.125,19
221	Personalaufwand	551.006,26	603.700,00	-52.693,74
222	Sachaufwand	1.923.495,89	1.963.200,00	-39.704,11
223	Transferaufwand	1.105.307,86	1.133.400,00	-28.092,14
224	Finanzaufwand	100.108,10	143.300,00	-43.191,90
22	Summe Aufwendungen	3.679.918,11	3.843.600,00	-163.681,89
SA0	Saldo (0) Nettoergebnis (21 - 22)	-387.292,92	-690.100,00	302.807,08
230	Entnahmen von Haushaltsrücklagen	11.684,53	435.000,00	-423.315,47
240	Zuweisungen an Haushaltsrücklagen	89.996,77		89.996,77
SA01	Saldo (01) Haushaltsrücklagen (230 - 240)	-78.312,24	435.000,00	-513.312,24
SA00	Saldo (00) Nettoergebnis nach Haushaltsrücklagen (Saldo 0 + Saldo 01)	-465.605,16	-255.100,00	-210.505,16

Ergebnishaushalt Gesamt 1. und 2. Ebene (Anlage 1a)
- interne Vergütungen enthalten

MVAG	Mittelverwendungs- und aufbringungsgruppen (1. und 2. Ebene)	RA 2025	VA 2025	RA - VA
211	Erträge aus der operativen Verwaltungstätigkeit	2.535.341,49	2.413.600,00	121.741,49
2111	Erträge aus eigenen Abgaben	415.173,78	369.300,00	45.873,78
2112	Erträge aus Ertragsanteilen	1.341.468,72	1.328.000,00	13.468,72
2113	Erträge aus Gebühren	581.338,38	568.800,00	12.538,38
2114	Erträge aus Leistungen	84.961,52	81.600,00	3.361,52
2115	Erträge aus Besitz und wirtschaftlicher Tätigkeit	15.306,97	17.100,00	-1.793,03
2116	Erträge aus Veräußerung und sonstige Erträge	73.430,97	41.200,00	32.230,97
2117	Nicht finanzierungswirksame operative Erträge	23.661,15	7.600,00	16.061,15
212	Erträge aus Transfers	756.450,06	739.500,00	16.950,06
2121	Transferertrag von Trägern des öffentlichen Rechts	617.099,98	616.100,00	999,98
2122	Transferertrag von Beteiligungen			
2123	Transferertrag von Unternehmen (mit Finanzunternehmen)			
2124	Transferertrag von Haushalten und Organisationen ohne Erwerbscharakter	3.350,00	3.300,00	50,00
2125	Transferertrag vom Ausland			
2126	Investitions- und Tilgungszuschüsse zwischen Unternehmungen und Betrieben der Gebietskörperschaft und der Gebietskörperschaft			
2127	Nicht finanzierungswirksamer Transferertrag	136.000,08	120.100,00	15.900,08
213	Finanzerträge	833,64	400,00	433,64
2131	Erträge aus Zinsen	833,64	400,00	433,64
2132	Erträge aus Zinsen aus derivativen Finanzinstrumenten mit und ohne Grundgeschäft			
2133	Erträge aus Gewinnentnahmen von marktbestimmten Betrieben			
2134	Sonstige Finanzerträge			
2135	Erträge aus Dividenden/Gewinnausschüttungen			
2136	Sonstige nicht finanzierungswirksame Finanzerträge			
21	Summe Erträge	3.292.625,19	3.153.500,00	139.125,19
221	Personalaufwand	551.006,26	603.700,00	-52.693,74
2211	Personalaufwand (Bezüge, Nebengebühren, Mehrleistungen)	422.046,51	476.000,00	-53.953,49
2212	Gesetzlicher und freiwilliger Sozialaufwand	117.738,39	122.400,00	-4.661,61
2213	Sonstiger Personalaufwand			
2214	Nicht finanzierungswirksamer Personalaufwand	11.221,36	5.300,00	5.921,36
222	Sachaufwand	1.923.495,89	1.963.200,00	-39.704,11
2221	Gebrauchs- und Verbrauchsgüter, Handelswaren	152.774,22	179.400,00	-26.625,78
2222	Verwaltungs- und Betriebsaufwand	214.087,62	274.600,00	-60.512,38
2223	Leasing- und Mietaufwand	4.626,45	4.800,00	-173,55
2224	Instandhaltung	107.036,28	154.400,00	-47.363,72
2225	Sonstiger Sachaufwand	415.399,82	389.400,00	25.999,82
2226	Nicht finanzierungswirksamer Sachaufwand	1.029.571,50	960.600,00	68.971,50

MVAG	Mittelverwendungs- und aufbringungsgruppen (1. und 2. Ebene)	RA 2025	VA 2025	RA - VA
223	Transferaufwand	1.105.307,86	1.133.400,00	-28.092,14
2231	Transferaufwand an Träger des öffentlichen Rechts	1.044.751,12	1.060.700,00	-15.948,88
2232	Transferaufwand an Beteiligungen			
2233	Transferaufwand an Unternehmen (mit Finanzunternehmen)	29.788,15	29.500,00	288,15
2234	Transferaufwand an Haushalte und Organisationen ohne Erwerbscharakter	30.768,59	43.200,00	-12.431,41
2235	Transferaufwand an das Ausland			
2236	Investitions- und Tilgungszuschüsse zwischen Unternehmungen und Betrieben der Gebietskörperschaft und der Gebietskörperschaft			
2237	Nicht finanzierungswirksamer Transferaufwand			
224	Finanzaufwand	100.108,10	143.300,00	-43.191,90
2241	Aufwendungen für Zinsen	96.955,49	140.500,00	-43.544,51
2242	Zinsen und sonstige Aufwendungen aus derivativen Finanzinstrumenten mit und ohne Grundgeschäft			
2243	Gewinnentnahmen von Unternehmungen und marktbestimmten Betrieben der Gebietskörperschaft (innerhalb der Gebietskörperschaft)			
2244	Sonstiger Finanzaufwand	3.152,61	2.800,00	352,61
2245	Nicht finanzierungswirksamer Finanzaufwand			
22	Summe Aufwendungen	3.679.918,11	3.843.600,00	-163.681,89
SA0	Saldo (0) Nettoergebnis (21 - 22)	-387.292,92	-690.100,00	302.807,08
230	Entnahmen von Haushaltsrücklagen	11.684,53	435.000,00	-423.315,47
2301	Entnahmen von Haushaltsrücklagen	11.684,53	435.000,00	-423.315,47
240	Zuweisungen an Haushaltsrücklagen	89.996,77	0,00	89.996,77
2401	Zuweisungen an Haushaltsrücklagen	89.996,77		89.996,77
SA01	Saldo (01) Haushaltsrücklagen (230 - 240)	-78.312,24	435.000,00	-513.312,24
SA00	Saldo (00) Nettoergebnis nach Haushaltsrücklagen (Saldo 0 + Saldo 01)	-465.605,16	-255.100,00	-210.505,16

Ergebnishaushalt Bereichsbudget 1. und 2. Ebene (Anlage 1a)

Vertretungskörper und allgemeine Verwaltung (Gruppe 0)

MVAG	Mittelverwendungs- und aufbringungsgruppen (1. und 2. Ebene)	RA 2025	VA 2025	RA - VA
211	Erträge aus der operativen Verwaltungstätigkeit	58.184,55	43.300,00	14.884,55
2111	Erträge aus eigenen Abgaben			
2112	Erträge aus Ertragsanteilen			
2113	Erträge aus Gebühren			
2114	Erträge aus Leistungen	35.029,10	35.100,00	-70,90
2115	Erträge aus Besitz und wirtschaftlicher Tätigkeit			
2116	Erträge aus Veräußerung und sonstige Erträge	8.313,45	8.200,00	113,45
2117	Nicht finanzierungswirksame operative Erträge	14.842,00		14.842,00
212	Erträge aus Transfers	2.164,95	2.200,00	-35,05
2121	Transferertrag von Trägern des öffentlichen Rechts			
2122	Transferertrag von Beteiligungen			
2123	Transferertrag von Unternehmen (mit Finanzunternehmen)			
2124	Transferertrag von Haushalten und Organisationen ohne Erwerbscharakter			
2125	Transferertrag vom Ausland			
2126	Investitions- und Tilgungszuschüsse zwischen Unternehmungen und Betrieben der Gebietskörperschaft und der Gebietskörperschaft			
2127	Nicht finanzierungswirksamer Transferertrag	2.164,95	2.200,00	-35,05
213	Finanzerträge	0,00	0,00	0,00
2131	Erträge aus Zinsen			
2132	Erträge aus Zinsen aus derivativen Finanzinstrumenten mit und ohne Grundgeschäft			
2133	Erträge aus Gewinnentnahmen von marktbestimmten Betrieben			
2134	Sonstige Finanzerträge			
2135	Erträge aus Dividenden/Gewinnausschüttungen			
2136	Sonstige nicht finanzierungswirksame Finanzerträge			
21	Summe Erträge	60.349,50	45.500,00	14.849,50
221	Personalaufwand	272.474,90	269.000,00	3.474,90
2211	Personalaufwand (Bezüge, Nebengebühren, Mehrleistungen)	203.113,13	205.500,00	-2.386,87
2212	Gesetzlicher und freiwilliger Sozialaufwand	63.966,40	59.100,00	4.866,40
2213	Sonstiger Personalaufwand			
2214	Nicht finanzierungswirksamer Personalaufwand	5.395,37	4.400,00	995,37
222	Sachaufwand	299.331,49	307.900,00	-8.568,51
2221	Gebrauchs- und Verbrauchsgüter, Handelswaren	29.488,61	33.300,00	-3.811,39
2222	Verwaltungs- und Betriebsaufwand	16.797,43	19.500,00	-2.702,57
2223	Leasing- und Mietaufwand	1.954,20	2.800,00	-845,80
2224	Instandhaltung	1.125,89	1.800,00	-674,11
2225	Sonstiger Sachaufwand	208.036,65	210.100,00	-2.063,35
2226	Nicht finanzierungswirksamer Sachaufwand	41.928,71	40.400,00	1.528,71

Vertretungskörper und allgemeine Verwaltung (Gruppe 0)

MVAG	Mittelverwendungs- und aufbringungsgruppen (1. und 2. Ebene)	RA 2025	VA 2025	RA - VA
223	Transferaufwand	59.735,40	59.700,00	35,40
2231	Transferaufwand an Träger des öffentlichen Rechts	53.273,69	53.600,00	-326,31
2232	Transferaufwand an Beteiligungen			
2233	Transferaufwand an Unternehmen (mit Finanzunternehmen)			
2234	Transferaufwand an Haushalte und Organisationen ohne Erwerbscharakter	6.461,71	6.100,00	361,71
2235	Transferaufwand an das Ausland			
2236	Investitions- und Tilgungszuschüsse zwischen Unternehmungen und Betrieben der Gebietskörperschaft und der Gebietskörperschaft			
2237	Nicht finanzierungswirksamer Transferaufwand			
224	Finanzaufwand	0,00	0,00	0,00
2241	Aufwendungen für Zinsen			
2242	Zinsen und sonstige Aufwendungen aus derivativen Finanzinstrumenten mit und ohne Grundgeschäft			
2243	Gewinnentnahmen von Unternehmungen und marktbestimmten Betrieben der Gebietskörperschaft (innerhalb der Gebietskörperschaft)			
2244	Sonstiger Finanzaufwand			
2245	Nicht finanzierungswirksamer Finanzaufwand			
22	Summe Aufwendungen	631.541,79	636.600,00	-5.058,21
SA0	Saldo (0) Nettoergebnis (21 - 22)	-571.192,29	-591.100,00	19.907,71
230	Entnahmen von Haushaltsrücklagen	0,00	0,00	0,00
2301	Entnahmen von Haushaltsrücklagen			
240	Zuweisungen an Haushaltsrücklagen	0,00	0,00	0,00
2401	Zuweisungen an Haushaltsrücklagen			
SA01	Saldo (01) Haushaltsrücklagen (230 - 240)	0,00	0,00	0,00
SA00	Saldo (00) Nettoergebnis nach Haushaltsrücklagen (Saldo 0 + Saldo 01)	-571.192,29	-591.100,00	19.907,71

Öffentliche Ordnung und Sicherheit (Gruppe 1)

MVAG	Mittelverwendungs- und aufbringungsgruppen (1. und 2. Ebene)	RA 2025	VA 2025	RA - VA
211	Erträge aus der operativen Verwaltungstätigkeit	5.335,78	16.100,00	-10.764,22
2111	Erträge aus eigenen Abgaben			
2112	Erträge aus Ertragsanteilen			
2113	Erträge aus Gebühren			
2114	Erträge aus Leistungen	2.731,00	4.000,00	-1.269,00
2115	Erträge aus Besitz und wirtschaftlicher Tätigkeit			
2116	Erträge aus Veräußerung und sonstige Erträge	2.604,78	12.100,00	-9.495,22
2117	Nicht finanzierungswirksame operative Erträge			
212	Erträge aus Transfers	16.240,55	8.600,00	7.640,55
2121	Transferertrag von Trägern des öffentlichen Rechts			
2122	Transferertrag von Beteiligungen			
2123	Transferertrag von Unternehmen (mit Finanzunternehmen)			
2124	Transferertrag von Haushalten und Organisationen ohne Erwerbscharakter			
2125	Transferertrag vom Ausland			
2126	Investitions- und Tilgungszuschüsse zwischen Unternehmungen und Betrieben der Gebietskörperschaft und der Gebietskörperschaft			
2127	Nicht finanzierungswirksamer Transferertrag	16.240,55	8.600,00	7.640,55
213	Finanzerträge	0,00	0,00	0,00
2131	Erträge aus Zinsen			
2132	Erträge aus Zinsen aus derivativen Finanzinstrumenten mit und ohne Grundgeschäft			
2133	Erträge aus Gewinnentnahmen von marktbestimmten Betrieben			
2134	Sonstige Finanzerträge			
2135	Erträge aus Dividenden/Gewinnausschüttungen			
2136	Sonstige nicht finanzierungswirksame Finanzerträge			
21	Summe Erträge	21.576,33	24.700,00	-3.123,67
221	Personalaufwand	0,00	0,00	0,00
2211	Personalaufwand (Bezüge, Nebengebühren, Mehrleistungen)			
2212	Gesetzlicher und freiwilliger Sozialaufwand			
2213	Sonstiger Personalaufwand			
2214	Nicht finanzierungswirksamer Personalaufwand			
222	Sachaufwand	90.396,25	71.000,00	19.396,25
2221	Gebrauchs- und Verbrauchsgüter, Handelswaren	6.125,49	7.200,00	-1.074,51
2222	Verwaltungs- und Betriebsaufwand	23.087,97	30.000,00	-6.912,03
2223	Leasing- und Mietaufwand			
2224	Instandhaltung	8.260,53	15.300,00	-7.039,47
2225	Sonstiger Sachaufwand	6.552,83	4.900,00	1.652,83
2226	Nicht finanzierungswirksamer Sachaufwand	46.369,43	13.600,00	32.769,43

Öffentliche Ordnung und Sicherheit (Gruppe 1)

MVAG	Mittelverwendungs- und aufbringungsgruppen (1. und 2. Ebene)	RA 2025	VA 2025	RA - VA
223	Transferaufwand	21.231,21	22.400,00	-1.168,79
2231	Transferaufwand an Träger des öffentlichen Rechts	16.431,21	16.500,00	-68,79
2232	Transferaufwand an Beteiligungen			
2233	Transferaufwand an Unternehmen (mit Finanzunternehmen)			
2234	Transferaufwand an Haushalte und Organisationen ohne Erwerbscharakter	4.800,00	5.900,00	-1.100,00
2235	Transferaufwand an das Ausland			
2236	Investitions- und Tilgungszuschüsse zwischen Unternehmungen und Betrieben der Gebietskörperschaft und der Gebietskörperschaft			
2237	Nicht finanzierungswirksamer Transferaufwand			
224	Finanzaufwand	80,18	100,00	-19,82
2241	Aufwendungen für Zinsen	80,18	100,00	-19,82
2242	Zinsen und sonstige Aufwendungen aus derivativen Finanzinstrumenten mit und ohne Grundgeschäft			
2243	Gewinnentnahmen von Unternehmungen und marktbestimmten Betrieben der Gebietskörperschaft (innerhalb der Gebietskörperschaft)			
2244	Sonstiger Finanzaufwand			
2245	Nicht finanzierungswirksamer Finanzaufwand			
22	Summe Aufwendungen	111.707,64	93.500,00	18.207,64
SA0	Saldo (0) Nettoergebnis (21 - 22)	-90.131,31	-68.800,00	-21.331,31
230	Entnahmen von Haushaltsrücklagen	0,00	0,00	0,00
2301	Entnahmen von Haushaltsrücklagen			
240	Zuweisungen an Haushaltsrücklagen	0,00	0,00	0,00
2401	Zuweisungen an Haushaltsrücklagen			
SA01	Saldo (01) Haushaltsrücklagen (230 - 240)	0,00	0,00	0,00
SA00	Saldo (00) Nettoergebnis nach Haushaltsrücklagen (Saldo 0 + Saldo 01)	-90.131,31	-68.800,00	-21.331,31

Unterricht, Erziehung, Sport und Wissenschaft (Gruppe 2)

MVAG	Mittelverwendungs- und aufbringungsgruppen (1. und 2. Ebene)	RA 2025	VA 2025	RA - VA
211	Erträge aus der operativen Verwaltungstätigkeit	21.792,75	24.200,00	-2.407,25
2111	Erträge aus eigenen Abgaben			
2112	Erträge aus Ertragsanteilen			
2113	Erträge aus Gebühren			
2114	Erträge aus Leistungen	13.662,66	16.100,00	-2.437,34
2115	Erträge aus Besitz und wirtschaftlicher Tätigkeit	100,00	100,00	
2116	Erträge aus Veräußerung und sonstige Erträge	7.023,14	8.000,00	-976,86
2117	Nicht finanzierungswirksame operative Erträge	1.006,95		1.006,95
212	Erträge aus Transfers	69.572,93	59.000,00	10.572,93
2121	Transferertrag von Trägern des öffentlichen Rechts	57.256,66	46.600,00	10.656,66
2122	Transferertrag von Beteiligungen			
2123	Transferertrag von Unternehmen (mit Finanzunternehmen)			
2124	Transferertrag von Haushalten und Organisationen ohne Erwerbscharakter			
2125	Transferertrag vom Ausland			
2126	Investitions- und Tilgungszuschüsse zwischen Unternehmungen und Betrieben der Gebietskörperschaft und der Gebietskörperschaft			
2127	Nicht finanzierungswirksamer Transferertrag	12.316,27	12.400,00	-83,73
213	Finanzerträge	0,00	0,00	0,00
2131	Erträge aus Zinsen			
2132	Erträge aus Zinsen aus derivativen Finanzinstrumenten mit und ohne Grundgeschäft			
2133	Erträge aus Gewinnentnahmen von marktbestimmten Betrieben			
2134	Sonstige Finanzerträge			
2135	Erträge aus Dividenden/Gewinnausschüttungen			
2136	Sonstige nicht finanzierungswirksame Finanzerträge			
21	Summe Erträge	91.365,68	83.200,00	8.165,68
221	Personalaufwand	170.774,75	212.800,00	-42.025,25
2211	Personalaufwand (Bezüge, Nebengebühren, Mehrleistungen)	132.221,33	173.100,00	-40.878,67
2212	Gesetzlicher und freiwilliger Sozialaufwand	32.945,51	39.700,00	-6.754,49
2213	Sonstiger Personalaufwand			
2214	Nicht finanzierungswirksamer Personalaufwand	5.607,91		5.607,91
222	Sachaufwand	210.829,48	220.700,00	-9.870,52
2221	Gebrauchs- und Verbrauchsgüter, Handelswaren	30.732,00	39.200,00	-8.468,00
2222	Verwaltungs- und Betriebsaufwand	32.361,69	40.800,00	-8.438,31
2223	Leasing- und Mietaufwand	2.647,25	2.000,00	647,25
2224	Instandhaltung	7.723,68	8.600,00	-876,32
2225	Sonstiger Sachaufwand	53.054,15	46.700,00	6.354,15
2226	Nicht finanzierungswirksamer Sachaufwand	84.310,71	83.400,00	910,71

Unterricht, Erziehung, Sport und Wissenschaft (Gruppe 2)

MVAG	Mittelverwendungs- und aufbringungsgruppen (1. und 2. Ebene)	RA 2025	VA 2025	RA - VA
223	Transferaufwand	141.918,00	146.100,00	-4.182,00
2231	Transferaufwand an Träger des öffentlichen Rechts	137.918,00	140.800,00	-2.882,00
2232	Transferaufwand an Beteiligungen			
2233	Transferaufwand an Unternehmen (mit Finanzunternehmen)			
2234	Transferaufwand an Haushalte und Organisationen ohne Erwerbscharakter	4.000,00	5.300,00	-1.300,00
2235	Transferaufwand an das Ausland			
2236	Investitions- und Tilgungszuschüsse zwischen Unternehmungen und Betrieben der Gebietskörperschaft und der Gebietskörperschaft			
2237	Nicht finanzierungswirksamer Transferaufwand			
224	Finanzaufwand	0,00	0,00	0,00
2241	Aufwendungen für Zinsen			
2242	Zinsen und sonstige Aufwendungen aus derivativen Finanzinstrumenten mit und ohne Grundgeschäft			
2243	Gewinnentnahmen von Unternehmungen und marktbestimmten Betrieben der Gebietskörperschaft (innerhalb der Gebietskörperschaft)			
2244	Sonstiger Finanzaufwand			
2245	Nicht finanzierungswirksamer Finanzaufwand			
22	Summe Aufwendungen	523.522,23	579.600,00	-56.077,77
SA0	Saldo (0) Nettoergebnis (21 - 22)	-432.156,55	-496.400,00	64.243,45
230	Entnahmen von Haushaltsrücklagen	0,00	0,00	0,00
2301	Entnahmen von Haushaltsrücklagen			
240	Zuweisungen an Haushaltsrücklagen	0,00	0,00	0,00
2401	Zuweisungen an Haushaltsrücklagen			
SA01	Saldo (01) Haushaltsrücklagen (230 - 240)	0,00	0,00	0,00
SA00	Saldo (00) Nettoergebnis nach Haushaltsrücklagen (Saldo 0 + Saldo 01)	-432.156,55	-496.400,00	64.243,45

Kunst, Kultur und Kultus (Gruppe 3)

MVAG	Mittelverwendungs- und aufbringungsgruppen (1. und 2. Ebene)	RA 2025	VA 2025	RA - VA
211	Erträge aus der operativen Verwaltungstätigkeit	638,60	600,00	38,60
2111	Erträge aus eigenen Abgaben			
2112	Erträge aus Ertragsanteilen			
2113	Erträge aus Gebühren			
2114	Erträge aus Leistungen			
2115	Erträge aus Besitz und wirtschaftlicher Tätigkeit			
2116	Erträge aus Veräußerung und sonstige Erträge	638,60	600,00	38,60
2117	Nicht finanzierungswirksame operative Erträge			
212	Erträge aus Transfers	53,00	100,00	-47,00
2121	Transferertrag von Trägern des öffentlichen Rechts			
2122	Transferertrag von Beteiligungen			
2123	Transferertrag von Unternehmen (mit Finanzunternehmen)			
2124	Transferertrag von Haushalten und Organisationen ohne Erwerbscharakter			
2125	Transferertrag vom Ausland			
2126	Investitions- und Tilgungszuschüsse zwischen Unternehmungen und Betrieben der Gebietskörperschaft und der Gebietskörperschaft			
2127	Nicht finanzierungswirksamer Transferertrag	53,00	100,00	-47,00
213	Finanzerträge	0,00	0,00	0,00
2131	Erträge aus Zinsen			
2132	Erträge aus Zinsen aus derivativen Finanzinstrumenten mit und ohne Grundgeschäft			
2133	Erträge aus Gewinnentnahmen von marktbestimmten Betrieben			
2134	Sonstige Finanzerträge			
2135	Erträge aus Dividenden/Gewinnausschüttungen			
2136	Sonstige nicht finanzierungswirksame Finanzerträge			
21	Summe Erträge	691,60	700,00	-8,40
221	Personalaufwand	0,00	0,00	0,00
2211	Personalaufwand (Bezüge, Nebengebühren, Mehrleistungen)			
2212	Gesetzlicher und freiwilliger Sozialaufwand			
2213	Sonstiger Personalaufwand			
2214	Nicht finanzierungswirksamer Personalaufwand			
222	Sachaufwand	30.923,80	46.100,00	-15.176,20
2221	Gebrauchs- und Verbrauchsgüter, Handelswaren	5.290,04	6.200,00	-909,96
2222	Verwaltungs- und Betriebsaufwand	5.101,17	5.800,00	-698,83
2223	Leasing- und Mietaufwand			
2224	Instandhaltung	1.402,90	7.500,00	-6.097,10
2225	Sonstiger Sachaufwand	10.474,32	17.900,00	-7.425,68
2226	Nicht finanzierungswirksamer Sachaufwand	8.655,37	8.700,00	-44,63

Kunst, Kultur und Kultus (Gruppe 3)

MVAG	Mittelverwendungs- und aufbringungsgruppen (1. und 2. Ebene)	RA 2025	VA 2025	RA - VA
223	Transferaufwand	30.820,63	31.600,00	-779,37
2231	Transferaufwand an Träger des öffentlichen Rechts	28.620,63	28.700,00	-79,37
2232	Transferaufwand an Beteiligungen			
2233	Transferaufwand an Unternehmen (mit Finanzunternehmen)			
2234	Transferaufwand an Haushalte und Organisationen ohne Erwerbscharakter	2.200,00	2.900,00	-700,00
2235	Transferaufwand an das Ausland			
2236	Investitions- und Tilgungszuschüsse zwischen Unternehmungen und Betrieben der Gebietskörperschaft und der Gebietskörperschaft			
2237	Nicht finanzierungswirksamer Transferaufwand			
224	Finanzaufwand	0,00	0,00	0,00
2241	Aufwendungen für Zinsen			
2242	Zinsen und sonstige Aufwendungen aus derivativen Finanzinstrumenten mit und ohne Grundgeschäft			
2243	Gewinnentnahmen von Unternehmungen und marktbestimmten Betrieben der Gebietskörperschaft (innerhalb der Gebietskörperschaft)			
2244	Sonstiger Finanzaufwand			
2245	Nicht finanzierungswirksamer Finanzaufwand			
22	Summe Aufwendungen	61.744,43	77.700,00	-15.955,57
SA0	Saldo (0) Nettoergebnis (21 - 22)	-61.052,83	-77.000,00	15.947,17
230	Entnahmen von Haushaltsrücklagen	0,00	0,00	0,00
2301	Entnahmen von Haushaltsrücklagen			
240	Zuweisungen an Haushaltsrücklagen	0,00	0,00	0,00
2401	Zuweisungen an Haushaltsrücklagen			
SA01	Saldo (01) Haushaltsrücklagen (230 - 240)	0,00	0,00	0,00
SA00	Saldo (00) Nettoergebnis nach Haushaltsrücklagen (Saldo 0 + Saldo 01)	-61.052,83	-77.000,00	15.947,17

Soziale Wohlfahrt und Wohnbauförderung (Gruppe 4)

MVAG	Mittelverwendungs- und aufbringungsgruppen (1. und 2. Ebene)	RA 2025	VA 2025	RA - VA
211	Erträge aus der operativen Verwaltungstätigkeit	52,25	0,00	52,25
2111	Erträge aus eigenen Abgaben			
2112	Erträge aus Ertragsanteilen			
2113	Erträge aus Gebühren			
2114	Erträge aus Leistungen			
2115	Erträge aus Besitz und wirtschaftlicher Tätigkeit			
2116	Erträge aus Veräußerung und sonstige Erträge	52,25		52,25
2117	Nicht finanzierungswirksame operative Erträge			
212	Erträge aus Transfers	37.175,25	37.100,00	75,25
2121	Transferertrag von Trägern des öffentlichen Rechts	37.175,25	37.100,00	75,25
2122	Transferertrag von Beteiligungen			
2123	Transferertrag von Unternehmen (mit Finanzunternehmen)			
2124	Transferertrag von Haushalten und Organisationen ohne Erwerbscharakter			
2125	Transferertrag vom Ausland			
2126	Investitions- und Tilgungszuschüsse zwischen Unternehmungen und Betrieben der Gebietskörperschaft und der Gebietskörperschaft			
2127	Nicht finanzierungswirksamer Transferertrag			
213	Finanzerträge	0,00	0,00	0,00
2131	Erträge aus Zinsen			
2132	Erträge aus Zinsen aus derivativen Finanzinstrumenten mit und ohne Grundgeschäft			
2133	Erträge aus Gewinnentnahmen von marktbestimmten Betrieben			
2134	Sonstige Finanzerträge			
2135	Erträge aus Dividenden/Gewinnausschüttungen			
2136	Sonstige nicht finanzierungswirksame Finanzerträge			
21	Summe Erträge	37.227,50	37.100,00	127,50
221	Personalaufwand	0,00	0,00	0,00
2211	Personalaufwand (Bezüge, Nebengebühren, Mehrleistungen)			
2212	Gesetzlicher und freiwilliger Sozialaufwand			
2213	Sonstiger Personalaufwand			
2214	Nicht finanzierungswirksamer Personalaufwand			
222	Sachaufwand	11.991,18	7.700,00	4.291,18
2221	Gebrauchs- und Verbrauchsgüter, Handelswaren	637,20	600,00	37,20
2222	Verwaltungs- und Betriebsaufwand	5.904,85	4.300,00	1.604,85
2223	Leasing- und Mietaufwand			
2224	Instandhaltung	1.669,00		1.669,00
2225	Sonstiger Sachaufwand	3.601,47	2.800,00	801,47
2226	Nicht finanzierungswirksamer Sachaufwand	178,66		178,66

Soziale Wohlfahrt und Wohnbauförderung (Gruppe 4)

MVAG	Mittelverwendungs- und aufbringungsgruppen (1. und 2. Ebene)	RA 2025	VA 2025	RA - VA
223	Transferaufwand	306.035,60	324.400,00	-18.364,40
2231	Transferaufwand an Träger des öffentlichen Rechts	292.808,72	301.600,00	-8.791,28
2232	Transferaufwand an Beteiligungen			
2233	Transferaufwand an Unternehmen (mit Finanzunternehmen)			
2234	Transferaufwand an Haushalte und Organisationen ohne Erwerbscharakter	13.226,88	22.800,00	-9.573,12
2235	Transferaufwand an das Ausland			
2236	Investitions- und Tilgungszuschüsse zwischen Unternehmungen und Betrieben der Gebietskörperschaft und der Gebietskörperschaft			
2237	Nicht finanzierungswirksamer Transferaufwand			
224	Finanzaufwand	0,00	0,00	0,00
2241	Aufwendungen für Zinsen			
2242	Zinsen und sonstige Aufwendungen aus derivativen Finanzinstrumenten mit und ohne Grundgeschäft			
2243	Gewinnentnahmen von Unternehmungen und marktbestimmten Betrieben der Gebietskörperschaft (innerhalb der Gebietskörperschaft)			
2244	Sonstiger Finanzaufwand			
2245	Nicht finanzierungswirksamer Finanzaufwand			
22	Summe Aufwendungen	318.026,78	332.100,00	-14.073,22
SA0	Saldo (0) Nettoergebnis (21 - 22)	-280.799,28	-295.000,00	14.200,72
230	Entnahmen von Haushaltsrücklagen	0,00	0,00	0,00
2301	Entnahmen von Haushaltsrücklagen			
240	Zuweisungen an Haushaltsrücklagen	0,00	0,00	0,00
2401	Zuweisungen an Haushaltsrücklagen			
SA01	Saldo (01) Haushaltsrücklagen (230 - 240)	0,00	0,00	0,00
SA00	Saldo (00) Nettoergebnis nach Haushaltsrücklagen (Saldo 0 + Saldo 01)	-280.799,28	-295.000,00	14.200,72

Gesundheit (Gruppe 5)

MVAG	Mittelverwendungs- und aufbringungsgruppen (1. und 2. Ebene)	RA 2025	VA 2025	RA - VA
211	Erträge aus der operativen Verwaltungstätigkeit	0,00	0,00	0,00
2111	Erträge aus eigenen Abgaben			
2112	Erträge aus Ertragsanteilen			
2113	Erträge aus Gebühren			
2114	Erträge aus Leistungen			
2115	Erträge aus Besitz und wirtschaftlicher Tätigkeit			
2116	Erträge aus Veräußerung und sonstige Erträge			
2117	Nicht finanzierungswirksame operative Erträge			
212	Erträge aus Transfers	4.804,76	0,00	4.804,76
2121	Transferertrag von Trägern des öffentlichen Rechts	4.804,76		4.804,76
2122	Transferertrag von Beteiligungen			
2123	Transferertrag von Unternehmen (mit Finanzunternehmen)			
2124	Transferertrag von Haushalten und Organisationen ohne Erwerbscharakter			
2125	Transferertrag vom Ausland			
2126	Investitions- und Tilgungszuschüsse zwischen Unternehmungen und Betrieben der Gebietskörperschaft und der Gebietskörperschaft			
2127	Nicht finanzierungswirksamer Transferertrag			
213	Finanzerträge	0,00	0,00	0,00
2131	Erträge aus Zinsen			
2132	Erträge aus Zinsen aus derivativen Finanzinstrumenten mit und ohne Grundgeschäft			
2133	Erträge aus Gewinnentnahmen von marktbestimmten Betrieben			
2134	Sonstige Finanzerträge			
2135	Erträge aus Dividenden/Gewinnausschüttungen			
2136	Sonstige nicht finanzierungswirksame Finanzerträge			
21	Summe Erträge	4.804,76	0,00	4.804,76
221	Personalaufwand	756,88	1.200,00	-443,12
2211	Personalaufwand (Bezüge, Nebengebühren, Mehrleistungen)	756,88	1.200,00	-443,12
2212	Gesetzlicher und freiwilliger Sozialaufwand			
2213	Sonstiger Personalaufwand			
2214	Nicht finanzierungswirksamer Personalaufwand			
222	Sachaufwand	482,40	100,00	382,40
2221	Gebrauchs- und Verbrauchsgüter, Handelswaren			
2222	Verwaltungs- und Betriebsaufwand			
2223	Leasing- und Mietaufwand			
2224	Instandhaltung			
2225	Sonstiger Sachaufwand	482,40	100,00	382,40
2226	Nicht finanzierungswirksamer Sachaufwand			

Gesundheit (Gruppe 5)

MVAG	Mittelverwendungs- und aufbringungsgruppen (1. und 2. Ebene)	RA 2025	VA 2025	RA - VA
223	Transferaufwand	417.768,01	421.600,00	-3.831,99
2231	Transferaufwand an Träger des öffentlichen Rechts	417.768,01	421.600,00	-3.831,99
2232	Transferaufwand an Beteiligungen			
2233	Transferaufwand an Unternehmen (mit Finanzunternehmen)			
2234	Transferaufwand an Haushalte und Organisationen ohne Erwerbscharakter			
2235	Transferaufwand an das Ausland			
2236	Investitions- und Tilgungszuschüsse zwischen Unternehmungen und Betrieben der Gebietskörperschaft und der Gebietskörperschaft			
2237	Nicht finanzierungswirksamer Transferaufwand			
224	Finanzaufwand	0,00	0,00	0,00
2241	Aufwendungen für Zinsen			
2242	Zinsen und sonstige Aufwendungen aus derivativen Finanzinstrumenten mit und ohne Grundgeschäft			
2243	Gewinnentnahmen von Unternehmungen und marktbestimmten Betrieben der Gebietskörperschaft (innerhalb der Gebietskörperschaft)			
2244	Sonstiger Finanzaufwand			
2245	Nicht finanzierungswirksamer Finanzaufwand			
22	Summe Aufwendungen	419.007,29	422.900,00	-3.892,71
SA0	Saldo (0) Nettoergebnis (21 - 22)	-414.202,53	-422.900,00	8.697,47
230	Entnahmen von Haushaltsrücklagen	0,00	0,00	0,00
2301	Entnahmen von Haushaltsrücklagen			
240	Zuweisungen an Haushaltsrücklagen	0,00	0,00	0,00
2401	Zuweisungen an Haushaltsrücklagen			
SA01	Saldo (01) Haushaltsrücklagen (230 - 240)	0,00	0,00	0,00
SA00	Saldo (00) Nettoergebnis nach Haushaltsrücklagen (Saldo 0 + Saldo 01)	-414.202,53	-422.900,00	8.697,47

Straßen- und Wasserbau, Verkehr (Gruppe 6)

MVAG	Mittelverwendungs- und aufbringungsgruppen (1. und 2. Ebene)	RA 2025	VA 2025	RA - VA
211	Erträge aus der operativen Verwaltungstätigkeit	647,60	100,00	547,60
2111	Erträge aus eigenen Abgaben			
2112	Erträge aus Ertragsanteilen			
2113	Erträge aus Gebühren			
2114	Erträge aus Leistungen			
2115	Erträge aus Besitz und wirtschaftlicher Tätigkeit			
2116	Erträge aus Veräußerung und sonstige Erträge	631,60	100,00	531,60
2117	Nicht finanzierungswirksame operative Erträge	16,00		16,00
212	Erträge aus Transfers	188.328,38	188.000,00	328,38
2121	Transferertrag von Trägern des öffentlichen Rechts	180.000,00	180.000,00	
2122	Transferertrag von Beteiligungen			
2123	Transferertrag von Unternehmen (mit Finanzunternehmen)			
2124	Transferertrag von Haushalten und Organisationen ohne Erwerbscharakter	3.350,00	3.300,00	50,00
2125	Transferertrag vom Ausland			
2126	Investitions- und Tilgungszuschüsse zwischen Unternehmungen und Betrieben der Gebietskörperschaft und der Gebietskörperschaft			
2127	Nicht finanzierungswirksamer Transferertrag	4.978,38	4.700,00	278,38
213	Finanzerträge	0,00	0,00	0,00
2131	Erträge aus Zinsen			
2132	Erträge aus Zinsen aus derivativen Finanzinstrumenten mit und ohne Grundgeschäft			
2133	Erträge aus Gewinnentnahmen von marktbestimmten Betrieben			
2134	Sonstige Finanzerträge			
2135	Erträge aus Dividenden/Gewinnausschüttungen			
2136	Sonstige nicht finanzierungswirksame Finanzerträge			
21	Summe Erträge	188.975,98	188.100,00	875,98
221	Personalaufwand	0,00	0,00	0,00
2211	Personalaufwand (Bezüge, Nebengebühren, Mehrleistungen)			
2212	Gesetzlicher und freiwilliger Sozialaufwand			
2213	Sonstiger Personalaufwand			
2214	Nicht finanzierungswirksamer Personalaufwand			
222	Sachaufwand	179.486,39	208.300,00	-28.813,61
2221	Gebrauchs- und Verbrauchsgüter, Handelswaren	2.835,10	1.800,00	1.035,10
2222	Verwaltungs- und Betriebsaufwand			
2223	Leasing- und Mietaufwand			
2224	Instandhaltung	4.979,32	38.100,00	-33.120,68
2225	Sonstiger Sachaufwand			
2226	Nicht finanzierungswirksamer Sachaufwand	171.671,97	168.400,00	3.271,97

Straßen- und Wasserbau, Verkehr (Gruppe 6)

MVAG	Mittelverwendungs- und aufbringungsgruppen (1. und 2. Ebene)	RA 2025	VA 2025	RA - VA
223	Transferaufwand	432,00	600,00	-168,00
2231	Transferaufwand an Träger des öffentlichen Rechts	432,00	600,00	-168,00
2232	Transferaufwand an Beteiligungen			
2233	Transferaufwand an Unternehmen (mit Finanzunternehmen)			
2234	Transferaufwand an Haushalte und Organisationen ohne Erwerbscharakter			
2235	Transferaufwand an das Ausland			
2236	Investitions- und Tilgungszuschüsse zwischen Unternehmungen und Betrieben der Gebietskörperschaft und der Gebietskörperschaft			
2237	Nicht finanzierungswirksamer Transferaufwand			
224	Finanzaufwand	0,00	0,00	0,00
2241	Aufwendungen für Zinsen			
2242	Zinsen und sonstige Aufwendungen aus derivativen Finanzinstrumenten mit und ohne Grundgeschäft			
2243	Gewinnentnahmen von Unternehmungen und marktbestimmten Betrieben der Gebietskörperschaft (innerhalb der Gebietskörperschaft)			
2244	Sonstiger Finanzaufwand			
2245	Nicht finanzierungswirksamer Finanzaufwand			
22	Summe Aufwendungen	179.918,39	208.900,00	-28.981,61
SA0	Saldo (0) Nettoergebnis (21 - 22)	9.057,59	-20.800,00	29.857,59
230	Entnahmen von Haushaltsrücklagen	0,00	10.000,00	-10.000,00
2301	Entnahmen von Haushaltsrücklagen		10.000,00	-10.000,00
240	Zuweisungen an Haushaltsrücklagen	0,00	0,00	0,00
2401	Zuweisungen an Haushaltsrücklagen			
SA01	Saldo (01) Haushaltsrücklagen (230 - 240)	0,00	10.000,00	-10.000,00
SA00	Saldo (00) Nettoergebnis nach Haushaltsrücklagen (Saldo 0 + Saldo 01)	9.057,59	-10.800,00	19.857,59

Wirtschaftsförderung (Gruppe 7)

MVAG	Mittelverwendungs- und aufbringungsgruppen (1. und 2. Ebene)	RA 2025	VA 2025	RA - VA
211	Erträge aus der operativen Verwaltungstätigkeit	21.929,13	0,00	21.929,13
2111	Erträge aus eigenen Abgaben			
2112	Erträge aus Ertragsanteilen			
2113	Erträge aus Gebühren			
2114	Erträge aus Leistungen			
2115	Erträge aus Besitz und wirtschaftlicher Tätigkeit			
2116	Erträge aus Veräußerung und sonstige Erträge	21.929,13		21.929,13
2117	Nicht finanzierungswirksame operative Erträge			
212	Erträge aus Transfers	5.103,59	19.200,00	-14.096,41
2121	Transferertrag von Trägern des öffentlichen Rechts	3.375,00	18.700,00	-15.325,00
2122	Transferertrag von Beteiligungen			
2123	Transferertrag von Unternehmen (mit Finanzunternehmen)			
2124	Transferertrag von Haushalten und Organisationen ohne Erwerbscharakter			
2125	Transferertrag vom Ausland			
2126	Investitions- und Tilgungszuschüsse zwischen Unternehmungen und Betrieben der Gebietskörperschaft und der Gebietskörperschaft			
2127	Nicht finanzierungswirksamer Transferertrag	1.728,59	500,00	1.228,59
213	Finanzerträge	0,00	0,00	0,00
2131	Erträge aus Zinsen			
2132	Erträge aus Zinsen aus derivativen Finanzinstrumenten mit und ohne Grundgeschäft			
2133	Erträge aus Gewinnentnahmen von marktbestimmten Betrieben			
2134	Sonstige Finanzerträge			
2135	Erträge aus Dividenden/Gewinnausschüttungen			
2136	Sonstige nicht finanzierungswirksame Finanzerträge			
21	Summe Erträge	27.032,72	19.200,00	7.832,72
221	Personalaufwand	0,00	0,00	0,00
2211	Personalaufwand (Bezüge, Nebengebühren, Mehrleistungen)			
2212	Gesetzlicher und freiwilliger Sozialaufwand			
2213	Sonstiger Personalaufwand			
2214	Nicht finanzierungswirksamer Personalaufwand			
222	Sachaufwand	133.403,13	127.800,00	5.603,13
2221	Gebrauchs- und Verbrauchsgüter, Handelswaren			
2222	Verwaltungs- und Betriebsaufwand			
2223	Leasing- und Mietaufwand			
2224	Instandhaltung			
2225	Sonstiger Sachaufwand			
2226	Nicht finanzierungswirksamer Sachaufwand	133.403,13	127.800,00	5.603,13

Wirtschaftsförderung (Gruppe 7)

MVAG	Mittelverwendungs- und aufbringungsgruppen (1. und 2. Ebene)	RA 2025	VA 2025	RA - VA
223	Transferaufwand	0,00	100,00	-100,00
2231	Transferaufwand an Träger des öffentlichen Rechts			
2232	Transferaufwand an Beteiligungen			
2233	Transferaufwand an Unternehmen (mit Finanzunternehmen)			
2234	Transferaufwand an Haushalte und Organisationen ohne Erwerbscharakter		100,00	-100,00
2235	Transferaufwand an das Ausland			
2236	Investitions- und Tilgungszuschüsse zwischen Unternehmungen und Betrieben der Gebietskörperschaft und der Gebietskörperschaft			
2237	Nicht finanzierungswirksamer Transferaufwand			
224	Finanzaufwand	0,00	0,00	0,00
2241	Aufwendungen für Zinsen			
2242	Zinsen und sonstige Aufwendungen aus derivativen Finanzinstrumenten mit und ohne Grundgeschäft			
2243	Gewinnentnahmen von Unternehmungen und marktbestimmten Betrieben der Gebietskörperschaft (innerhalb der Gebietskörperschaft)			
2244	Sonstiger Finanzaufwand			
2245	Nicht finanzierungswirksamer Finanzaufwand			
22	Summe Aufwendungen	133.403,13	127.900,00	5.503,13
SA0	Saldo (0) Nettoergebnis (21 - 22)	-106.370,41	-108.700,00	2.329,59
230	Entnahmen von Haushaltsrücklagen	0,00	17.500,00	-17.500,00
2301	Entnahmen von Haushaltsrücklagen		17.500,00	-17.500,00
240	Zuweisungen an Haushaltsrücklagen	0,00	0,00	0,00
2401	Zuweisungen an Haushaltsrücklagen			
SA01	Saldo (01) Haushaltsrücklagen (230 - 240)	0,00	17.500,00	-17.500,00
SA00	Saldo (00) Nettoergebnis nach Haushaltsrücklagen (Saldo 0 + Saldo 01)	-106.370,41	-91.200,00	-15.170,41

Dienstleistungen (Gruppe 8)

MVAG	Mittelverwendungs- und aufbringungsgruppen (1. und 2. Ebene)	RA 2025	VA 2025	RA - VA
211	Erträge aus der operativen Verwaltungstätigkeit	668.706,36	632.000,00	36.706,36
2111	Erträge aus eigenen Abgaben			
2112	Erträge aus Ertragsanteilen			
2113	Erträge aus Gebühren	581.338,38	568.800,00	12.538,38
2114	Erträge aus Leistungen	33.538,76	26.400,00	7.138,76
2115	Erträge aus Besitz und wirtschaftlicher Tätigkeit	15.206,97	17.000,00	-1.793,03
2116	Erträge aus Veräußerung und sonstige Erträge	30.826,05	12.200,00	18.626,05
2117	Nicht finanzierungswirksame operative Erträge	7.796,20	7.600,00	196,20
212	Erträge aus Transfers	201.829,13	191.500,00	10.329,13
2121	Transferertrag von Trägern des öffentlichen Rechts	103.310,79	99.900,00	3.410,79
2122	Transferertrag von Beteiligungen			
2123	Transferertrag von Unternehmen (mit Finanzunternehmen)			
2124	Transferertrag von Haushalten und Organisationen ohne Erwerbscharakter			
2125	Transferertrag vom Ausland			
2126	Investitions- und Tilgungszuschüsse zwischen Unternehmungen und Betrieben der Gebietskörperschaft und der Gebietskörperschaft			
2127	Nicht finanzierungswirksamer Transferertrag	98.518,34	91.600,00	6.918,34
213	Finanzerträge	0,00	0,00	0,00
2131	Erträge aus Zinsen			
2132	Erträge aus Zinsen aus derivativen Finanzinstrumenten mit und ohne Grundgeschäft			
2133	Erträge aus Gewinnentnahmen von marktbestimmten Betrieben			
2134	Sonstige Finanzerträge			
2135	Erträge aus Dividenden/Gewinnausschüttungen			
2136	Sonstige nicht finanzierungswirksame Finanzerträge			
21	Summe Erträge	870.535,49	823.500,00	47.035,49
221	Personalaufwand	106.999,73	120.700,00	-13.700,27
2211	Personalaufwand (Bezüge, Nebengebühren, Mehrleistungen)	85.955,17	96.200,00	-10.244,83
2212	Gesetzlicher und freiwilliger Sozialaufwand	20.826,48	23.600,00	-2.773,52
2213	Sonstiger Personalaufwand			
2214	Nicht finanzierungswirksamer Personalaufwand	218,08	900,00	-681,92
222	Sachaufwand	930.336,12	961.200,00	-30.863,88
2221	Gebrauchs- und Verbrauchsgüter, Handelswaren	77.665,78	91.100,00	-13.434,22
2222	Verwaltungs- und Betriebsaufwand	128.341,31	171.700,00	-43.358,69
2223	Leasing- und Mietaufwand	25,00		25,00
2224	Instandhaltung	81.874,96	83.100,00	-1.225,04
2225	Sonstiger Sachaufwand	99.375,55	97.000,00	2.375,55
2226	Nicht finanzierungswirksamer Sachaufwand	543.053,52	518.300,00	24.753,52

Dienstleistungen (Gruppe 8)

MVAG	Mittelverwendungs- und aufbringungsgruppen (1. und 2. Ebene)	RA 2025	VA 2025	RA - VA
223	Transferaufwand	127.287,01	126.800,00	487,01
2231	Transferaufwand an Träger des öffentlichen Rechts	97.498,86	97.300,00	198,86
2232	Transferaufwand an Beteiligungen			
2233	Transferaufwand an Unternehmen (mit Finanzunternehmen)	29.788,15	29.500,00	288,15
2234	Transferaufwand an Haushalte und Organisationen ohne Erwerbscharakter			
2235	Transferaufwand an das Ausland			
2236	Investitions- und Tilgungszuschüsse zwischen Unternehmungen und Betrieben der Gebietskörperschaft und der Gebietskörperschaft			
2237	Nicht finanzierungswirksamer Transferaufwand			
224	Finanzaufwand	96.865,19	140.400,00	-43.534,81
2241	Aufwendungen für Zinsen	96.865,19	140.400,00	-43.534,81
2242	Zinsen und sonstige Aufwendungen aus derivativen Finanzinstrumenten mit und ohne Grundgeschäft			
2243	Gewinnentnahmen von Unternehmungen und marktbestimmten Betrieben der Gebietskörperschaft (innerhalb der Gebietskörperschaft)			
2244	Sonstiger Finanzaufwand			
2245	Nicht finanzierungswirksamer Finanzaufwand			
22	Summe Aufwendungen	1.261.488,05	1.349.100,00	-87.611,95
SA0	Saldo (0) Nettoergebnis (21 - 22)	-390.952,56	-525.600,00	134.647,44
230	Entnahmen von Haushaltsrücklagen	0,00	40.000,00	-40.000,00
2301	Entnahmen von Haushaltsrücklagen		40.000,00	-40.000,00
240	Zuweisungen an Haushaltsrücklagen	0,00	0,00	0,00
2401	Zuweisungen an Haushaltsrücklagen			
SA01	Saldo (01) Haushaltsrücklagen (230 - 240)	0,00	40.000,00	-40.000,00
SA00	Saldo (00) Nettoergebnis nach Haushaltsrücklagen (Saldo 0 + Saldo 01)	-390.952,56	-485.600,00	94.647,44

Finanzwirtschaft (Gruppe 9)

MVAG	Mittelverwendungs- und aufbringungsgruppen (1. und 2. Ebene)	RA 2025	VA 2025	RA - VA
211	Erträge aus der operativen Verwaltungstätigkeit	1.758.054,47	1.697.300,00	60.754,47
2111	Erträge aus eigenen Abgaben	415.173,78	369.300,00	45.873,78
2112	Erträge aus Ertragsanteilen	1.341.468,72	1.328.000,00	13.468,72
2113	Erträge aus Gebühren			
2114	Erträge aus Leistungen			
2115	Erträge aus Besitz und wirtschaftlicher Tätigkeit			
2116	Erträge aus Veräußerung und sonstige Erträge	1.411,97		1.411,97
2117	Nicht finanzierungswirksame operative Erträge			
212	Erträge aus Transfers	231.177,52	233.800,00	-2.622,48
2121	Transferertrag von Trägern des öffentlichen Rechts	231.177,52	233.800,00	-2.622,48
2122	Transferertrag von Beteiligungen			
2123	Transferertrag von Unternehmen (mit Finanzunternehmen)			
2124	Transferertrag von Haushalten und Organisationen ohne Erwerbscharakter			
2125	Transferertrag vom Ausland			
2126	Investitions- und Tilgungszuschüsse zwischen Unternehmungen und Betrieben der Gebietskörperschaft und der Gebietskörperschaft			
2127	Nicht finanzierungswirksamer Transferertrag			
213	Finanzerträge	833,64	400,00	433,64
2131	Erträge aus Zinsen	833,64	400,00	433,64
2132	Erträge aus Zinsen aus derivativen Finanzinstrumenten mit und ohne Grundgeschäft			
2133	Erträge aus Gewinnentnahmen von marktbestimmten Betrieben			
2134	Sonstige Finanzerträge			
2135	Erträge aus Dividenden/Gewinnausschüttungen			
2136	Sonstige nicht finanzierungswirksame Finanzerträge			
21	Summe Erträge	1.990.065,63	1.931.500,00	58.565,63
221	Personalaufwand	0,00	0,00	0,00
2211	Personalaufwand (Bezüge, Nebengebühren, Mehrleistungen)			
2212	Gesetzlicher und freiwilliger Sozialaufwand			
2213	Sonstiger Personalaufwand			
2214	Nicht finanzierungswirksamer Personalaufwand			
222	Sachaufwand	36.315,65	12.400,00	23.915,65
2221	Gebrauchs- und Verbrauchsgüter, Handelswaren			
2222	Verwaltungs- und Betriebsaufwand	2.493,20	2.500,00	-6,80
2223	Leasing- und Mietaufwand			
2224	Instandhaltung			
2225	Sonstiger Sachaufwand	33.822,45	9.900,00	23.922,45
2226	Nicht finanzierungswirksamer Sachaufwand			

Finanzwirtschaft (Gruppe 9)

MVAG	Mittelverwendungs- und aufbringungsgruppen (1. und 2. Ebene)	RA 2025	VA 2025	RA - VA
223	Transferaufwand	80,00	100,00	-20,00
2231	Transferaufwand an Träger des öffentlichen Rechts			
2232	Transferaufwand an Beteiligungen			
2233	Transferaufwand an Unternehmen (mit Finanzunternehmen)			
2234	Transferaufwand an Haushalte und Organisationen ohne Erwerbscharakter	80,00	100,00	-20,00
2235	Transferaufwand an das Ausland			
2236	Investitions- und Tilgungszuschüsse zwischen Unternehmungen und Betrieben der Gebietskörperschaft und der Gebietskörperschaft			
2237	Nicht finanzierungswirksamer Transferaufwand			
224	Finanzaufwand	3.162,73	2.800,00	362,73
2241	Aufwendungen für Zinsen	10,12		10,12
2242	Zinsen und sonstige Aufwendungen aus derivativen Finanzinstrumenten mit und ohne Grundgeschäft			
2243	Gewinnentnahmen von Unternehmungen und marktbestimmten Betrieben der Gebietskörperschaft (innerhalb der Gebietskörperschaft)			
2244	Sonstiger Finanzaufwand	3.152,61	2.800,00	352,61
2245	Nicht finanzierungswirksamer Finanzaufwand			
22	Summe Aufwendungen	39.558,38	15.300,00	24.258,38
SA0	Saldo (0) Nettoergebnis (21 - 22)	1.950.507,25	1.916.200,00	34.307,25
230	Entnahmen von Haushaltsrücklagen	11.684,53	367.500,00	-355.815,47
2301	Entnahmen von Haushaltsrücklagen	11.684,53	367.500,00	-355.815,47
240	Zuweisungen an Haushaltsrücklagen	89.996,77	0,00	89.996,77
2401	Zuweisungen an Haushaltsrücklagen	89.996,77		89.996,77
SA01	Saldo (01) Haushaltsrücklagen (230 - 240)	-78.312,24	367.500,00	-445.812,24
SA00	Saldo (00) Nettoergebnis nach Haushaltsrücklagen (Saldo 0 + Saldo 01)	1.872.195,01	2.283.700,00	-411.504,99

Finanzierungshaushalt Gesamt 1. Ebene (Anlage 1b)
- interne Vergütungen enthalten

MVAG	Mittelverwendungs- und aufbringungsgruppen (1. Ebene)	RA 2025	VA 2025	RA - VA
OPERATIVE GEBARUNG				
311	Einzahlungen aus operativer Verwaltungstätigkeit	2.484.345,95	2.385.800,00	98.545,95
312	Einzahlungen aus Transfers	620.449,98	619.400,00	1.049,98
313	Einzahlungen aus Finanzerträgen	833,64	400,00	433,64
31	Summe Einzahlungen operative Gebarung	3.105.629,57	3.005.600,00	100.029,57
321	Auszahlungen aus Personalaufwand	539.784,90	598.400,00	-58.615,10
322	Auszahlungen aus Sachaufwand	846.068,36	992.800,00	-146.731,64
323	Auszahlungen aus Transfers	1.090.050,53	1.116.700,00	-26.649,47
324	Auszahlungen aus Finanzaufwand	100.108,10	143.300,00	-43.191,90
32	Summe Auszahlungen operative Gebarung	2.576.011,89	2.851.200,00	-275.188,11
SA1	Saldo (1) Geldfluss aus der operativen Gebarung (31 – 32)	529.617,68	154.400,00	375.217,68
INVESTIVE GEBARUNG				
331	Einzahlungen aus der Investitionstätigkeit	121.452,00	121.400,00	52,00
332	Einzahlungen aus der Rückzahlung von Darlehen sowie gewährten Vorschüssen	800,00		800,00
333	Einzahlungen aus Kapitaltransfers	236.487,40	249.000,00	-12.512,60
33	Summe Einzahlungen investive Gebarung	358.739,40	370.400,00	-11.660,60
341	Auszahlungen aus der Investitionstätigkeit	475.302,94	995.300,00	-519.997,06
342	Auszahlungen aus der Gewährung von Darlehen sowie gewährten Vorschüssen	20.000,00	20.000,00	
343	Auszahlungen aus Kapitaltransfers	15.252,33	16.700,00	-1.447,67
34	Summe Auszahlungen investive Gebarung	510.555,27	1.032.000,00	-521.444,73
SA2	Saldo (2) Geldfluss aus der investiven Gebarung (33 – 34)	-151.815,87	-661.600,00	509.784,13
SA3	Saldo (3) Nettofinanzierungssaldo (Saldo 1 + Saldo 2)	377.801,81	-507.200,00	885.001,81

MVAG	Mittelverwendungs- und aufbringungsgruppen (1. Ebene)	RA 2025	VA 2025	RA - VA
FINANZIERUNGSTÄTIGKEIT				
351	Einzahlungen aus der Aufnahme von Finanzschulden		573.000,00	-573.000,00
353	Einzahlungen infolge eines Kapitaltausches bei derivativen Finanzinstrumenten mit Grundgeschäft			
355	Einzahlungen aus dem Abgang von Finanzinstrumenten			
35	Summe Einzahlungen aus der Finanzierungstätigkeit	0,00	573.000,00	-573.000,00
361	Auszahlungen aus der Tilgung von Finanzschulden	331.978,05	324.900,00	7.078,05
363	Auszahlungen infolge eines Kapitaltausches bei derivativen Finanzinstrumenten mit Grundgeschäft			
365	Auszahlungen für den Erwerb von Finanzinstrumenten			
36	Summe Auszahlungen aus der Finanzierungstätigkeit	331.978,05	324.900,00	7.078,05
SA4	Saldo (4) Geldfluss aus der Finanzierungstätigkeit (35 – 36)	-331.978,05	248.100,00	-580.078,05
SA5	Saldo (5) Geldfluss aus der voranschlagswirksamen Gebarung (Saldo 3 + Saldo 4)	45.823,76	-259.100,00	304.923,76
411	Einzahlungen aus nicht voranschlagswirksamen Forderungen	433.002,20		
412	Einzahlungen aus nicht voranschlagswirksamen Verbindlichkeiten	793.269,49		
413 ¹	Einzahlungen aus der Aufnahme von zur Kassenstärkung eingegangenen Geldverbindlichkeiten (Barvorlagen)	9.606,70		
41	Summe Einzahlungen aus der nicht voranschlagswirksamen Gebarung	1.235.878,39		
421	Auszahlungen aus nicht voranschlagswirksamen Forderungen	459.703,52		
422	Auszahlungen aus nicht voranschlagswirksamen Verbindlichkeiten	792.819,16		
423 ²	Auszahlungen zur Tilgung von zur Kassenstärkung eingegangenen Geldverbindlichkeiten (Barvorlagen)	9.806,70		
42	Summe Auszahlungen aus der nicht voranschlagswirksamen Gebarung	1.262.329,38		
SA6 ²	Saldo (6) Geldfluss aus der nicht voranschlagswirksamen Gebarung (41 - 42)	-26.450,99		
SA7 ²	Saldo (7) Veränderung an Zahlungsmitteln (Saldo 5 + Saldo 6)	19.372,77		
Verprobung	Veränderung der Summe der Zahlungsmittel (C - D) - (A - B)	19.372,77		
A	Anfangsbestand liquide Mittel (115 zum 31.12.2024)	711.901,49		
B	Anfangsbestand kurzfristige Finanzschulden aus überzogenen Konten bei Kreditinstituten (1511/UK 21 zum 31.12.2024)	0,00		
C	Endbestand liquide Mittel (115 zum 31.12.2025)	731.274,26		
D	Endbestand kurzfristige Finanzschulden aus überzogenen Konten bei Kreditinstituten (1511/UK 21 zum 31.12.2025)	0,00		
	*) davon Zahlungsmittelreserven (1152 zum 31.12.2025)		267.947,69	

1) Die Summen der MVAG 413 und 423 ergeben am Jahresende nur dann null, sofern die zur Kassenstärkung eingegangenen Geldverbindlichkeiten (Barvorlagen) innerhalb desselben Finanzjahres getilgt wurden. Eine Differenz zw. Ein- und Auszahlungen (MVAG 4130 bzw. 4230) kann nur deshalb entstehen, weil eine Tilgung nicht innerhalb desselben Finanzjahres erfolgt ist. Die nicht innerhalb desselben Finanzjahres getilgten Kassenstärker sind als Finanzschulden auf die entsprechenden Konten bzw. Gruppen in der Vermögensrechnung umzubuchen.

2) Der Geldfluss aus der nicht voranschlagswirksamen Gebarung (SA6) und die Veränderung an Zahlungsmitteln (SA7) werden im Rechnungsabschluss in den Detailnachweisen und Bereichsbudgets nicht ausgewiesen, sondern nur auf Ebene des Gesamthaushalts.

Finanzierungshaushalt Gesamt 1. und 2. Ebene (Anlage 1b)
- interne Vergütungen enthalten

MVAG	Mittelverwendungs- und aufbringungsgruppen (1. und 2. Ebene)	RA 2025	VA 2025	RA - VA
311	Einzahlungen aus operativer Verwaltungstätigkeit	2.484.345,95	2.385.800,00	98.545,95
3111	Einzahlungen aus eigenen Abgaben	431.958,84	369.300,00	62.658,84
3112	Einzahlungen aus Ertragsanteilen	1.341.468,72	1.328.000,00	13.468,72
3113	Einzahlungen aus Gebühren	588.722,92	568.800,00	19.922,92
3114	Einzahlungen aus Leistungen	85.694,18	81.600,00	4.094,18
3115	Einzahlungen aus Besitz und wirtschaftlicher Tätigkeit	15.254,65	17.100,00	-1.845,35
3116	Einzahlungen aus Veräußerung von geringwertigen Wirtschaftsgütern (GWG) und sonstige Einzahlungen	21.246,64	21.000,00	246,64
312	Einzahlungen aus Transfers	620.449,98	619.400,00	1.049,98
3121	Transferzahlungen von Trägern des öffentlichen Rechts	617.099,98	616.100,00	999,98
3122	Transferzahlungen von Beteiligungen			
3123	Transferzahlungen von Unternehmen (inkl. Finanzunternehmen)			
3124	Transferzahlungen von Haushalten und Organisationen ohne Erwerbscharakter	3.350,00	3.300,00	50,00
3125	Transferzahlungen vom Ausland			
3126	Investitions- und Tilgungszuschüsse zwischen Unternehmungen und Betrieben der Gebietskörperschaft und der Gebietskörperschaft			
313	Einzahlungen aus Finanzerträgen	833,64	400,00	433,64
3131	Einzahlungen aus Zinserträgen	833,64	400,00	433,64
3132	Einzahlungen aus Zinsen aus derivativen Finanzinstrumenten mit und ohne Grundgeschäft			
3133	Einzahlungen aus Gewinnentnahmen von marktbestimmten Betrieben			
3134	Sonstige Einzahlungen aus Finanzerträgen			
3135	Einzahlungen aus Dividenden/Gewinnausschüttungen			
31	Summe Einzahlungen operative Gebarung	3.105.629,57	3.005.600,00	100.029,57
321	Auszahlungen aus Personalaufwand	539.784,90	598.400,00	-58.615,10
3211	Auszahlungen für Personalaufwand (Bezüge, Nebengebühren, und Mehrleistungsvergütungen)	422.046,51	476.000,00	-53.953,49
3212	Auszahlungen für gesetzliche und freiwillige Sozialaufwendungen	117.738,39	122.400,00	-4.661,61
3213	Auszahlungen aus sonstigem Personalaufwand			
322	Auszahlungen aus Sachaufwand	846.068,36	992.800,00	-146.731,64
3221	Auszahlungen für Gebrauchs- und Verbrauchsgüter, Handelswaren	151.732,15	179.400,00	-27.667,85
3222	Auszahlungen für Verwaltungs- und Betriebsaufwand	209.358,47	274.600,00	-65.241,53
3223	Auszahlungen für Leasing- und Mietaufwand	4.626,45	4.800,00	-173,55
3224	Auszahlungen für Instandhaltung	107.036,28	154.400,00	-47.363,72
3225	Sonstige Auszahlungen aus Sachaufwand	373.315,01	379.600,00	-6.284,99
3226	Auszahlungen aus der Inanspruchnahme von Haftungen			
323	Auszahlungen aus Transfers	1.090.050,53	1.116.700,00	-26.649,47
3231	Transferzahlungen an Träger des öffentlichen Rechts	1.029.998,79	1.045.900,00	-15.901,21
3232	Transferzahlungen an Beteiligungen			

MVAG	Mittelverwendungs- und aufbringungsgruppen (1. und 2. Ebene)	RA 2025	VA 2025	RA - VA
3233	Transferzahlungen an Unternehmen (inkl. Finanzunternehmen)	29.788,15	29.500,00	288,15
3234	Transferzahlungen an Haushalte und Organisationen ohne Erwerbscharakter	30.263,59	41.300,00	-11.036,41
3235	Transferzahlungen an das Ausland			
3236	Investitions- und Tilgungszuschüsse zwischen Unternehmungen und Betrieben der Gebietskörperschaft und der Gebietskörperschaft			
324	Auszahlungen aus Finanzaufwand	100.108,10	143.300,00	-43.191,90
3241	Auszahlungen für Zinsen	96.955,49	140.500,00	-43.544,51
3242	Auszahlungen für Zinsen aus derivativen Finanzinstrumenten mit und ohne Grundgeschäft			
3243	Auszahlungen aus Gewinnentnahmen von marktbestimmten Betrieben			
3244	Sonstige Auszahlungen aus Finanzaufwendungen	3.152,61	2.800,00	352,61
32	Summe Auszahlungen operative Gebarung	2.576.011,89	2.851.200,00	-275.188,11
SA1	Saldo (1) Geldfluss aus der operativen Gebarung (31 – 32)	529.617,68	154.400,00	375.217,68
331	Einzahlungen aus der Investitionstätigkeit	121.452,00	121.400,00	52,00
3311	Einzahlungen aus der Veräußerung von immateriellem Vermögen			
3312	Einzahlungen aus der Veräußerung von Grundstücken und Grundstückeinrichtungen	121.452,00	121.400,00	52,00
3313	Einzahlungen aus der Veräußerung von Gebäuden und Bauten			
3314	Einzahlungen aus der Veräußerung von technischen Anlagen, Fahrzeugen und Maschinen			
3315	Einzahlungen aus der Veräußerung von Amts-, Betriebs- und Geschäftsausstattung			
3316	Einzahlungen aus der Veräußerung von Kulturgütern			
3317	Einzahlungen aus der Veräußerung von Beteiligungen			
3318	Einzahlungen aus der Veräußerung von kofinanzierten Schutzbauten			
332	Einzahlungen aus der Rückzahlung von Darlehen sowie gewährten Vorschüssen	800,00	0,00	800,00
3321	Einzahlungen aus Darlehen an Träger des öffentlichen Rechts			
3322	Einzahlungen aus Darlehen an Beteiligungen			
3323	Einzahlungen aus Darlehen an Unternehmen und Haushalte	800,00		800,00
3325	Einzahlungen aus Vorschüssen und Anzahlungen			
333	Einzahlungen aus Kapitaltransfers	236.487,40	249.000,00	-12.512,60
3331	Kapitaltransferzahlungen von Trägern des öffentlichen Rechts	174.532,84	187.500,00	-12.967,16
3332	Kapitaltransferzahlungen von Beteiligungen			
3333	Kapitaltransferzahlungen von Unternehmen	60.500,00	55.000,00	5.500,00
3334	Kapitaltransferzahlungen von Haushalten und Organisationen ohne Erwerbscharakter	1.454,56	6.500,00	-5.045,44
3335	Kapitaltransferzahlungen vom Ausland			
33	Summe Einzahlungen investive Gebarung	358.739,40	370.400,00	-11.660,60
341	Auszahlungen aus der Investitionstätigkeit	475.302,94	995.300,00	-519.997,06
3411	Auszahlungen für den Erwerb von immateriellem Vermögen	121.275,27	235.100,00	-113.824,73

MVAG	Mittelverwendungs- und aufbringungsgruppen (1. und 2. Ebene)	RA 2025	VA 2025	RA - VA
3412	Auszahlungen für den Erwerb von Grundstücken und Grundstückseinrichtungen	187.975,44	564.400,00	-376.424,56
3413	Auszahlungen für den Erwerb von Gebäuden und Bauten			
3414	Auszahlungen für den Erwerb von technischen Anlagen, Fahrzeugen und Maschinen	163.605,06	190.800,00	-27.194,94
3415	Auszahlungen für den Erwerb von Amts-, Betriebs- und Geschäftsausstattung	2.447,17	5.000,00	-2.552,83
3416	Auszahlungen für den Erwerb von Kulturgütern			
3417	Auszahlungen für den Erwerb von Beteiligungen			
3418	Auszahlungen für den Erwerb von kofinanzierten Schutzbauten			
342	Auszahlungen aus der Gewährung von Darlehen sowie gewährten Vorschüssen	20.000,00	20.000,00	0,00
3421	Auszahlungen von Darlehen an Träger des öffentlichen Rechts			
3422	Auszahlungen von Darlehen an Beteiligungen			
3423	Auszahlungen von Darlehen an Unternehmen und Haushalte	20.000,00	20.000,00	
3425	Auszahlungen von Vorschüssen und Anzahlungen			
343	Auszahlungen aus Kapitaltransfers	15.252,33	16.700,00	-1.447,67
3431	Kapitaltransferzahlungen an Träger des öffentlichen Rechts	14.752,33	14.800,00	-47,67
3432	Kapitaltransferzahlungen an Beteiligungen			
3433	Kapitaltransferzahlungen an Unternehmen (Finanzunternehmen)			
3434	Kapitaltransferzahlungen an Haushalte und Organisationen ohne Erwerbscharakter	500,00	1.900,00	-1.400,00
3435	Kapitaltransferzahlungen an das Ausland			
34	Summe Auszahlungen investive Gebarung	510.555,27	1.032.000,00	-521.444,73
SA2	Saldo (2) Geldfluss aus der investiven Gebarung (33 – 34)	-151.815,87	-661.600,00	509.784,13
SA3	Saldo (3) Nettofinanzierungssaldo (Saldo 1 + Saldo 2)	377.801,81	-507.200,00	885.001,81
351	Einzahlungen aus der Aufnahme von Finanzschulden	0,00	573.000,00	-573.000,00
3511	Einzahlungen aus empfangenen Darlehen von öffentlichen Körperschaften und Rechtsträgern			
3512	Einzahlungen aus empfangenen Darlehen von Beteiligungen			
3513	Einzahlungen aus empfangenen Darlehen von Unternehmen und privaten Haushalten			
3514	Einzahlungen aus Finanzschulden (Finanzunternehmen)		573.000,00	-573.000,00
3515	Einzahlungen aus Aufnahmen von Leasingverbindlichkeiten			
353	Einzahlungen infolge eines Kapitaltausches bei derivativen Finanzinstrumenten mit Grundgeschäft	0,00	0,00	0,00
3530	Einzahlungen infolge eines Kapitaltausches bei derivativen Finanzinstrumenten mit Grundgeschäft			
355	Einzahlungen aus dem Abgang von Finanzinstrumenten	0,00	0,00	0,00
3550	Einzahlungen aus dem Abgang von Finanzinstrumenten			
35	Summe Einzahlungen aus der Finanzierungstätigkeit	0,00	573.000,00	-573.000,00

MVAG	Mittelverwendungs- und aufbringungsgruppen (1. und 2. Ebene)	RA 2025	VA 2025	RA - VA
361	Auszahlungen aus der Tilgung von Finanzschulden	331.978,05	324.900,00	7.078,05
3611	Auszahlungen aus empfangenen Darlehen von öffentlichen Körperschaften und Rechtsträgern	18.270,08	18.300,00	-29,92
3612	Auszahlungen aus empfangenen Darlehen von Beteiligungen			
3613	Auszahlungen aus empfangenen Darlehen von Unternehmen und privaten Haushalten			
3614	Auszahlungen aus Finanzschulden	313.707,97	306.600,00	7.107,97
3615	Auszahlungen aus Rückzahlungen von Leasingverbindlichkeiten			
363	Auszahlungen infolge eines Kapitaltausches bei derivativen Finanzinstrumenten mit Grundgeschäft	0,00	0,00	0,00
3630	Auszahlungen infolge eines Kapitaltausches bei derivativen Finanzinstrumenten mit Grundgeschäft			
365	Auszahlungen für den Erwerb von Finanzinstrumenten	0,00	0,00	0,00
3650	Auszahlungen für den Erwerb von Finanzinstrumenten			
36	Summe Auszahlungen aus der Finanzierungstätigkeit	331.978,05	324.900,00	7.078,05
SA4	Saldo (4) Geldfluss aus der Finanzierungstätigkeit (35 – 36)	-331.978,05	248.100,00	-580.078,05
SA5	Saldo (5) Geldfluss aus der voranschlagswirksamen Gebarung (Saldo 3 + Saldo 4)	45.823,76	-259.100,00	304.923,76
411	Einzahlungen aus nicht voranschlagswirksamen Forderungen	433.002,20		
4110	Einzahlungen aus nicht voranschlagswirksamen Forderungen	433.002,20		
412	Einzahlungen aus nicht voranschlagswirksamen Verbindlichkeiten	793.269,49		
4120	Einzahlungen aus nicht voranschlagswirksamen Verbindlichkeiten	793.269,49		
413¹	Einzahlungen aus der Aufnahme von zur Kassenstärkung eingegangenen Geldverbindlichkeiten (Barvorlagen)	9.606,70		
4130 ¹	Einzahlungen aus der Aufnahme von zur Kassenstärkung eingegangenen Geldverbindlichkeiten (Barvorlagen)	9.606,70		
41	Summe Einzahlungen aus der nicht voranschlagswirksamen Gebarung	1.235.878,39		
421	Auszahlungen aus nicht voranschlagswirksamen Forderungen	459.703,52		
4210	Auszahlungen aus nicht voranschlagswirksamen Forderungen	459.703,52		
422	Auszahlungen aus nicht voranschlagswirksamen Verbindlichkeiten	792.819,16		
4220	Auszahlungen aus nicht voranschlagswirksamen Verbindlichkeiten	792.819,16		
423²	Auszahlungen zur Tilgung von zur Kassenstärkung eingegangenen Geldverbindlichkeiten (Barvorlagen)	9.806,70		
4230 ²	Auszahlungen zur Tilgung von zur Kassenstärkung eingegangenen Geldverbindlichkeiten (Barvorlagen)	9.806,70		
42	Summe Auszahlungen aus der nicht voranschlagswirksamen Gebarung	1.262.329,38		
SA6²	Saldo (6) Geldfluss aus der nicht voranschlagswirksamen Gebarung (41 - 42)	-26.450,99		
SA7²	Saldo (7) Veränderung an Zahlungsmitteln (Saldo 5 + Saldo 6)	19.372,77		

MVAG	Mittelverwendungs- und aufbringungsgruppen (1. und 2. Ebene)	RA 2025	VA 2025	RA - VA
Verprobung	Veränderung der Summe der Zahlungsmittel (C - D) - (A - B)	19.372,77		
A	Anfangsbestand liquide Mittel (115 zum 31.12.2024)	711.901,49		
B	Anfangsbestand kurzfristige Finanzschulden aus überzogenen Konten bei Kreditinstituten (1511/UK 21 zum 31.12.2024)	0,00		
C	Endbestand liquide Mittel (115 zum 31.12.2025)	731.274,26		
D	Endbestand kurzfristige Finanzschulden aus überzogenen Konten bei Kreditinstituten (1511/UK 21 zum 31.12.2025)	0,00		
	*) davon Zahlungsmittelreserven (1152 zum 31.12.2025)	267.947,69		

1) Die Summen der MVAG 413 und 423 ergeben am Jahresende nur dann null, sofern die zur Kassenstärkung eingegangenen Geldverbindlichkeiten (Barvorlagen) innerhalb desselben Finanzjahres getilgt wurden. Eine Differenz zw. Ein- und Auszahlungen (MVAG 4130 bzw. 4230) kann nur deshalb entstehen, weil eine Tilgung nicht innerhalb desselben Finanzjahres erfolgt ist. Die nicht innerhalb desselben Finanzjahres getilgten Kassenstärker sind als Finanzschulden auf die entsprechenden Konten bzw. Gruppen in der Vermögensrechnung umzubuchen.

2) Der Geldfluss aus der nicht voranschlagswirksamen Gebarung (SA6) und die Veränderung an Zahlungsmitteln (SA7) werden im Rechnungsabschluss in den Detailnachweisen und Bereichsbudgets nicht ausgewiesen, sondern nur auf Ebene des Gesamthaushalts.

Finanzierungshaushalt Bereichsbudget 1. und 2. Ebene
(Anlage 1b)

Vertretungskörper und allgemeine Verwaltung (Gruppe 0)

MVAG	Mittelverwendungs- und aufbringungsgruppen (1. und 2. Ebene)	RA 2025	VA 2025	RA - VA
311	Einzahlungen aus operativer Verwaltungstätigkeit	42.485,05	43.300,00	-814,95
3111	Einzahlungen aus eigenen Abgaben			
3112	Einzahlungen aus Ertragsanteilen			
3113	Einzahlungen aus Gebühren			
3114	Einzahlungen aus Leistungen	34.166,60	35.100,00	-933,40
3115	Einzahlungen aus Besitz und wirtschaftlicher Tätigkeit			
3116	Einzahlungen aus Veräußerung von geringwertigen Wirtschaftsgütern (GWG) und sonstige Einzahlungen	8.318,45	8.200,00	118,45
312	Einzahlungen aus Transfers	0,00	0,00	0,00
3121	Transferzahlungen von Trägern des öffentlichen Rechts			
3122	Transferzahlungen von Beteiligten			
3123	Transferzahlungen von Unternehmen (inkl. Finanzunternehmen)			
3124	Transferzahlungen von Haushalten und Organisationen ohne Erwerbscharakter			
3125	Transferzahlungen vom Ausland			
3126	Investitions- und Tilgungszuschüsse zwischen Unternehmungen und Betrieben der Gebietskörperschaft und der Gebietskörperschaft			
313	Einzahlungen aus Finanzerträgen	0,00	0,00	0,00
3131	Einzahlungen aus Zinserträgen			
3132	Einzahlungen aus Zinsen aus derivativen Finanzinstrumenten mit und ohne Grundgeschäft			
3133	Einzahlungen aus Gewinnentnahmen von marktbestimmten Betrieben			
3134	Sonstige Einzahlungen aus Finanzerträgen			
3135	Einzahlungen aus Dividenden/Gewinnausschüttungen			
31	Summe Einzahlungen operative Gebarung	42.485,05	43.300,00	-814,95
321	Auszahlungen aus Personalaufwand	267.079,53	264.600,00	2.479,53
3211	Auszahlungen für Personalaufwand (Bezüge, Nebengebühren, und Mehrleistungsvergütungen)	203.113,13	205.500,00	-2.386,87
3212	Auszahlungen für gesetzliche und freiwillige Sozialaufwendungen	63.966,40	59.100,00	4.866,40
3213	Auszahlungen aus sonstigem Personalaufwand			
322	Auszahlungen aus Sachaufwand	257.212,93	267.500,00	-10.287,07
3221	Auszahlungen für Verbrauchs- und Verbrauchsgüter, Handelswaren	29.488,61	33.300,00	-3.811,39
3222	Auszahlungen für Verwaltungs- und Betriebsaufwand	16.607,58	19.500,00	-2.892,42
3223	Auszahlungen für Leasing- und Mietaufwand	1.954,20	2.800,00	-845,80
3224	Auszahlungen für Instandhaltung	1.125,89	1.800,00	-674,11
3225	Sonstige Auszahlungen aus Sachaufwand	208.036,65	210.100,00	-2.063,35
3226	Auszahlungen aus der Inanspruchnahme von Haftungen			
323	Auszahlungen aus Transfers	59.735,40	59.700,00	35,40
3231	Transferzahlungen an Träger des öffentlichen Rechts	53.273,69	53.600,00	-326,31

Vertretungskörper und allgemeine Verwaltung (Gruppe 0)

MVAG	Mittelverwendungs- und aufbringungsgruppen (1. und 2. Ebene)	RA 2025	VA 2025	RA - VA
3232	Transferzahlungen an Beteiligungen			
3233	Transferzahlungen an Unternehmen (inkl. Finanzunternehmen)			
3234	Transferzahlungen an Haushalte und Organisationen ohne Erwerbscharakter	6.461,71	6.100,00	361,71
3235	Transferzahlungen an das Ausland			
3236	Investitions- und Tilgungszuschüsse zwischen Unternehmungen und Betrieben der Gebietskörperschaft und der Gebietskörperschaft			
324	Auszahlungen aus Finanzaufwand	0,00	0,00	0,00
3241	Auszahlungen für Zinsen			
3242	Auszahlungen für Zinsen aus derivativen Finanzinstrumenten mit und ohne Grundgeschäft			
3243	Auszahlungen aus Gewinnentnahmen von marktbestimmten Betrieben			
3244	Sonstige Auszahlungen aus Finanzaufwendungen			
32	Summe Auszahlungen operative Gebarung	584.027,86	591.800,00	-7.772,14
SA1	Saldo (1) Geldfluss aus der operativen Gebarung (31 – 32)	-541.542,81	-548.500,00	6.957,19
331	Einzahlungen aus der Investitionstätigkeit	0,00	0,00	0,00
3311	Einzahlungen aus der Veräußerung von immateriellem Vermögen			
3312	Einzahlungen aus der Veräußerung von Grundstücken und Grundstückeinrichtungen			
3313	Einzahlungen aus der Veräußerung von Gebäuden und Bauten			
3314	Einzahlungen aus der Veräußerung von technischen Anlagen, Fahrzeugen und Maschinen			
3315	Einzahlungen aus der Veräußerung von Amts-, Betriebs- und Geschäftsausstattung			
3316	Einzahlungen aus der Veräußerung von Kulturgütern			
3317	Einzahlungen aus der Veräußerung von Beteiligungen			
3318	Einzahlungen aus der Veräußerung von kofinanzierten Schutzbauten			
332	Einzahlungen aus der Rückzahlung von Darlehen sowie gewährten Vorschüssen	0,00	0,00	0,00
3321	Einzahlungen aus Darlehen an Träger des öffentlichen Rechts			
3322	Einzahlungen aus Darlehen an Beteiligungen			
3323	Einzahlungen aus Darlehen an Unternehmen und Haushalte			
3325	Einzahlungen aus Vorschüssen und Anzahlungen			
333	Einzahlungen aus Kapitaltransfers	0,00	0,00	0,00
3331	Kapitaltransferzahlungen von Trägern des öffentlichen Rechts			
3332	Kapitaltransferzahlungen von Beteiligungen			
3333	Kapitaltransferzahlungen von Unternehmen			
3334	Kapitaltransferzahlungen von Haushalten und Organisationen ohne Erwerbscharakter			
3335	Kapitaltransferzahlungen vom Ausland			

Vertretungskörper und allgemeine Verwaltung (Gruppe 0)

MVAG	Mittelverwendungs- und aufbringungsgruppen (1. und 2. Ebene)	RA 2025	VA 2025	RA - VA
33	Summe Einzahlungen investive Gebarung	0,00	0,00	0,00
341	Auszahlungen aus der Investitionstätigkeit	0,00	5.000,00	-5.000,00
3411	Auszahlungen für den Erwerb von immateriellem Vermögen		5.000,00	-5.000,00
3412	Auszahlungen für den Erwerb von Grundstücken und Grundstückseinrichtungen			
3413	Auszahlungen für den Erwerb von Gebäuden und Bauten			
3414	Auszahlungen für den Erwerb von technischen Anlagen, Fahrzeugen und Maschinen			
3415	Auszahlungen für den Erwerb von Amts-, Betriebs- und Geschäftsausstattung			
3416	Auszahlungen für den Erwerb von Kulturgütern			
3417	Auszahlungen für den Erwerb von Beteiligungen			
3418	Auszahlungen für den Erwerb von kofinanzierten Schutzbauten			
342	Auszahlungen aus der Gewährung von Darlehen sowie gewährten Vorschüssen	0,00	0,00	0,00
3421	Auszahlungen von Darlehen an Träger des öffentlichen Rechts			
3422	Auszahlungen von Darlehen an Beteiligungen			
3423	Auszahlungen von Darlehen an Unternehmen und Haushalte			
3425	Auszahlungen von Vorschüssen und Anzahlungen			
343	Auszahlungen aus Kapitaltransfers	0,00	0,00	0,00
3431	Kapitaltransferzahlungen an Träger des öffentlichen Rechts			
3432	Kapitaltransferzahlungen an Beteiligungen			
3433	Kapitaltransferzahlungen an Unternehmen (Finanzunternehmen)			
3434	Kapitaltransferzahlungen an Haushalte und Organisationen ohne Erwerbscharakter			
3435	Kapitaltransferzahlungen an das Ausland			
34	Summe Auszahlungen investive Gebarung	0,00	5.000,00	-5.000,00
SA2	Saldo (2) Geldfluss aus der investiven Gebarung (33 – 34)	0,00	-5.000,00	5.000,00
SA3	Saldo (3) Nettofinanzierungssaldo (Saldo 1 + Saldo 2)	-541.542,81	-553.500,00	11.957,19
351	Einzahlungen aus der Aufnahme von Finanzschulden	0,00	0,00	0,00
3511	Einzahlungen aus empfangenen Darlehen von öffentlichen Körperschaften und Rechtsträgern			
3512	Einzahlungen aus empfangenen Darlehen von Beteiligungen			
3513	Einzahlungen aus empfangenen Darlehen von Unternehmen und privaten Haushalten			
3514	Einzahlungen aus Finanzschulden (Finanzunternehmen)			
3515	Einzahlungen aus Aufnahmen von Leasingverbindlichkeiten			
353	Einzahlungen infolge eines Kapitaltausches bei derivativen Finanzinstrumenten mit Grundgeschäft	0,00	0,00	0,00
3530	Einzahlungen infolge eines Kapitaltausches bei derivativen Finanzinstrumenten mit Grundgeschäft			

Vertretungskörper und allgemeine Verwaltung (Gruppe 0)

MVAG	Mittelverwendungs- und aufbringungsgruppen (1. und 2. Ebene)	RA 2025	VA 2025	RA - VA
355	Einzahlungen aus dem Abgang von Finanzinstrumenten	0,00	0,00	0,00
3550	Einzahlungen aus dem Abgang von Finanzinstrumenten			
35	Summe Einzahlungen aus der Finanzierungstätigkeit	0,00	0,00	0,00
361	Auszahlungen aus der Tilgung von Finanzschulden	0,00	0,00	0,00
3611	Auszahlungen aus empfangenen Darlehen von öffentlichen Körperschaften und Rechtsträgern			
3612	Auszahlungen aus empfangenen Darlehen von Beteiligungen			
3613	Auszahlungen aus empfangenen Darlehen von Unternehmen und privaten Haushalten			
3614	Auszahlungen aus Finanzschulden			
3615	Auszahlungen aus Rückzahlungen von Leasingverbindlichkeiten			
363	Auszahlungen infolge eines Kapitaltausches bei derivativen Finanzinstrumenten mit Grundgeschäft	0,00	0,00	0,00
3630	Auszahlungen infolge eines Kapitaltausches bei derivativen Finanzinstrumenten mit Grundgeschäft			
365	Auszahlungen für den Erwerb von Finanzinstrumenten	0,00	0,00	0,00
3650	Auszahlungen für den Erwerb von Finanzinstrumenten			
36	Summe Auszahlungen aus der Finanzierungstätigkeit	0,00	0,00	0,00
SA4	Saldo (4) Geldfluss aus der Finanzierungstätigkeit (35 – 36)	0,00	0,00	0,00
SA5	Saldo (5) Geldfluss aus der voranschlagswirksamen Gebarung (Saldo 3 + Saldo 4)	-541.542,81	-553.500,00	11.957,19

Öffentliche Ordnung und Sicherheit (Gruppe 1)

MVAG	Mittelverwendungs- und aufbringungsgruppen (1. und 2. Ebene)	RA 2025	VA 2025	RA - VA
311	Einzahlungen aus operativer Verwaltungstätigkeit	5.271,78	6.300,00	-1.028,22
3111	Einzahlungen aus eigenen Abgaben			
3112	Einzahlungen aus Ertragsanteilen			
3113	Einzahlungen aus Gebühren			
3114	Einzahlungen aus Leistungen	2.667,00	4.000,00	-1.333,00
3115	Einzahlungen aus Besitz und wirtschaftlicher Tätigkeit			
3116	Einzahlungen aus Veräußerung von geringwertigen Wirtschaftsgütern (GWG) und sonstige Einzahlungen	2.604,78	2.300,00	304,78
312	Einzahlungen aus Transfers	0,00	0,00	0,00
3121	Transferzahlungen von Trägern des öffentlichen Rechts			
3122	Transferzahlungen von Beteiligten			
3123	Transferzahlungen von Unternehmen (inkl. Finanzunternehmen)			
3124	Transferzahlungen von Haushalten und Organisationen ohne Erwerbscharakter			
3125	Transferzahlungen vom Ausland			
3126	Investitions- und Tilgungszuschüsse zwischen Unternehmungen und Betrieben der Gebietskörperschaft und der Gebietskörperschaft			
313	Einzahlungen aus Finanzerträgen	0,00	0,00	0,00
3131	Einzahlungen aus Zinserträgen			
3132	Einzahlungen aus Zinsen aus derivativen Finanzinstrumenten mit und ohne Grundgeschäft			
3133	Einzahlungen aus Gewinnentnahmen von marktbestimmten Betrieben			
3134	Sonstige Einzahlungen aus Finanzerträgen			
3135	Einzahlungen aus Dividenden/Gewinnausschüttungen			
31	Summe Einzahlungen operative Gebarung	5.271,78	6.300,00	-1.028,22
321	Auszahlungen aus Personalaufwand	0,00	0,00	0,00
3211	Auszahlungen für Personalaufwand (Bezüge, Nebengebühren, und Mehrleistungsvergütungen)			
3212	Auszahlungen für gesetzliche und freiwillige Sozialaufwendungen			
3213	Auszahlungen aus sonstigem Personalaufwand			
322	Auszahlungen aus Sachaufwand	41.718,70	57.400,00	-15.681,30
3221	Auszahlungen für Verbrauchs- und Verbrauchsgüter, Handelswaren	5.703,52	7.200,00	-1.496,48
3222	Auszahlungen für Verwaltungs- und Betriebsaufwand	22.601,00	30.000,00	-7.399,00
3223	Auszahlungen für Leasing- und Mietaufwand			
3224	Auszahlungen für Instandhaltung	8.260,53	15.300,00	-7.039,47
3225	Sonstige Auszahlungen aus Sachaufwand	5.153,65	4.900,00	253,65
3226	Auszahlungen aus der Inanspruchnahme von Haftungen			
323	Auszahlungen aus Transfers	6.478,88	6.600,00	-121,12
3231	Transferzahlungen an Träger des öffentlichen Rechts	1.678,88	1.700,00	-21,12

Öffentliche Ordnung und Sicherheit (Gruppe 1)

MVAG	Mittelverwendungs- und aufbringungsgruppen (1. und 2. Ebene)	RA 2025	VA 2025	RA - VA
3232	Transferzahlungen an Beteiligungen			
3233	Transferzahlungen an Unternehmen (inkl. Finanzunternehmen)			
3234	Transferzahlungen an Haushalte und Organisationen ohne Erwerbscharakter	4.800,00	4.900,00	-100,00
3235	Transferzahlungen an das Ausland			
3236	Investitions- und Tilgungszuschüsse zwischen Unternehmungen und Betrieben der Gebietskörperschaft und der Gebietskörperschaft			
324	Auszahlungen aus Finanzaufwand	80,18	100,00	-19,82
3241	Auszahlungen für Zinsen	80,18	100,00	-19,82
3242	Auszahlungen für Zinsen aus derivativen Finanzinstrumenten mit und ohne Grundgeschäft			
3243	Auszahlungen aus Gewinnentnahmen von marktbestimmten Betrieben			
3244	Sonstige Auszahlungen aus Finanzaufwendungen			
32	Summe Auszahlungen operative Gebarung	48.277,76	64.100,00	-15.822,24
SA1	Saldo (1) Geldfluss aus der operativen Gebarung (31 – 32)	-43.005,98	-57.800,00	14.794,02
331	Einzahlungen aus der Investitionstätigkeit	0,00	0,00	0,00
3311	Einzahlungen aus der Veräußerung von immateriellem Vermögen			
3312	Einzahlungen aus der Veräußerung von Grundstücken und Grundstückeinrichtungen			
3313	Einzahlungen aus der Veräußerung von Gebäuden und Bauten			
3314	Einzahlungen aus der Veräußerung von technischen Anlagen, Fahrzeugen und Maschinen			
3315	Einzahlungen aus der Veräußerung von Amts-, Betriebs- und Geschäftsausstattung			
3316	Einzahlungen aus der Veräußerung von Kulturgütern			
3317	Einzahlungen aus der Veräußerung von Beteiligungen			
3318	Einzahlungen aus der Veräußerung von kofinanzierten Schutzbauten			
332	Einzahlungen aus der Rückzahlung von Darlehen sowie gewährten Vorschüssen	0,00	0,00	0,00
3321	Einzahlungen aus Darlehen an Träger des öffentlichen Rechts			
3322	Einzahlungen aus Darlehen an Beteiligungen			
3323	Einzahlungen aus Darlehen an Unternehmen und Haushalte			
3325	Einzahlungen aus Vorschüssen und Anzahlungen			
333	Einzahlungen aus Kapitaltransfers	92.919,49	88.800,00	4.119,49
3331	Kapitaltransferzahlungen von Trägern des öffentlichen Rechts	32.419,49	32.300,00	119,49
3332	Kapitaltransferzahlungen von Beteiligungen			
3333	Kapitaltransferzahlungen von Unternehmen	60.500,00	55.000,00	5.500,00
3334	Kapitaltransferzahlungen von Haushalten und Organisationen ohne Erwerbscharakter		1.500,00	-1.500,00
3335	Kapitaltransferzahlungen vom Ausland			

Öffentliche Ordnung und Sicherheit (Gruppe 1)

MVAG	Mittelverwendungs- und aufbringungsgruppen (1. und 2. Ebene)	RA 2025	VA 2025	RA - VA
33	Summe Einzahlungen investive Gebarung	92.919,49	88.800,00	4.119,49
341	Auszahlungen aus der Investitionstätigkeit	117.796,31	117.000,00	796,31
3411	Auszahlungen für den Erwerb von immateriellem Vermögen			
3412	Auszahlungen für den Erwerb von Grundstücken und Grundstückseinrichtungen			
3413	Auszahlungen für den Erwerb von Gebäuden und Bauten			
3414	Auszahlungen für den Erwerb von technischen Anlagen, Fahrzeugen und Maschinen	117.796,31	117.000,00	796,31
3415	Auszahlungen für den Erwerb von Amts-, Betriebs- und Geschäftsausstattung			
3416	Auszahlungen für den Erwerb von Kulturgütern			
3417	Auszahlungen für den Erwerb von Beteiligungen			
3418	Auszahlungen für den Erwerb von kofinanzierten Schutzbauten			
342	Auszahlungen aus der Gewährung von Darlehen sowie gewährten Vorschüssen	0,00	0,00	0,00
3421	Auszahlungen von Darlehen an Träger des öffentlichen Rechts			
3422	Auszahlungen von Darlehen an Beteiligungen			
3423	Auszahlungen von Darlehen an Unternehmen und Haushalte			
3425	Auszahlungen von Vorschüssen und Anzahlungen			
343	Auszahlungen aus Kapitaltransfers	14.752,33	15.800,00	-1.047,67
3431	Kapitaltransferzahlungen an Träger des öffentlichen Rechts	14.752,33	14.800,00	-47,67
3432	Kapitaltransferzahlungen an Beteiligungen			
3433	Kapitaltransferzahlungen an Unternehmen (Finanzunternehmen)			
3434	Kapitaltransferzahlungen an Haushalte und Organisationen ohne Erwerbscharakter		1.000,00	-1.000,00
3435	Kapitaltransferzahlungen an das Ausland			
34	Summe Auszahlungen investive Gebarung	132.548,64	132.800,00	-251,36
SA2	Saldo (2) Geldfluss aus der investiven Gebarung (33 – 34)	-39.629,15	-44.000,00	4.370,85
SA3	Saldo (3) Nettofinanzierungssaldo (Saldo 1 + Saldo 2)	-82.635,13	-101.800,00	19.164,87
351	Einzahlungen aus der Aufnahme von Finanzschulden	0,00	0,00	0,00
3511	Einzahlungen aus empfangenen Darlehen von öffentlichen Körperschaften und Rechtsträgern			
3512	Einzahlungen aus empfangenen Darlehen von Beteiligungen			
3513	Einzahlungen aus empfangenen Darlehen von Unternehmen und privaten Haushalten			
3514	Einzahlungen aus Finanzschulden (Finanzunternehmen)			
3515	Einzahlungen aus Aufnahmen von Leasingverbindlichkeiten			
353	Einzahlungen infolge eines Kapitaltausches bei derivativen Finanzinstrumenten mit Grundgeschäft	0,00	0,00	0,00
3530	Einzahlungen infolge eines Kapitaltausches bei derivativen Finanzinstrumenten mit Grundgeschäft			

Öffentliche Ordnung und Sicherheit (Gruppe 1)

MVAG	Mittelverwendungs- und aufbringungsgruppen (1. und 2. Ebene)	RA 2025	VA 2025	RA - VA
355	Einzahlungen aus dem Abgang von Finanzinstrumenten	0,00	0,00	0,00
3550	Einzahlungen aus dem Abgang von Finanzinstrumenten			
35	Summe Einzahlungen aus der Finanzierungstätigkeit	0,00	0,00	0,00
361	Auszahlungen aus der Tilgung von Finanzschulden	3.324,00	3.300,00	24,00
3611	Auszahlungen aus empfangenen Darlehen von öffentlichen Körperschaften und Rechtsträgern			
3612	Auszahlungen aus empfangenen Darlehen von Beteiligungen			
3613	Auszahlungen aus empfangenen Darlehen von Unternehmen und privaten Haushalten			
3614	Auszahlungen aus Finanzschulden	3.324,00	3.300,00	24,00
3615	Auszahlungen aus Rückzahlungen von Leasingverbindlichkeiten			
363	Auszahlungen infolge eines Kapitaltausches bei derivativen Finanzinstrumenten mit Grundgeschäft	0,00	0,00	0,00
3630	Auszahlungen infolge eines Kapitaltausches bei derivativen Finanzinstrumenten mit Grundgeschäft			
365	Auszahlungen für den Erwerb von Finanzinstrumenten	0,00	0,00	0,00
3650	Auszahlungen für den Erwerb von Finanzinstrumenten			
36	Summe Auszahlungen aus der Finanzierungstätigkeit	3.324,00	3.300,00	24,00
SA4	Saldo (4) Geldfluss aus der Finanzierungstätigkeit (35 – 36)	-3.324,00	-3.300,00	-24,00
SA5	Saldo (5) Geldfluss aus der voranschlagswirksamen Gebarung (Saldo 3 + Saldo 4)	-85.959,13	-105.100,00	19.140,87

Unterricht, Erziehung, Sport und Wissenschaft (Gruppe 2)

MVAG	Mittelverwendungs- und aufbringungsgruppen (1. und 2. Ebene)	RA 2025	VA 2025	RA - VA
311	Einzahlungen aus operativer Verwaltungstätigkeit	22.740,44	24.200,00	-1.459,56
3111	Einzahlungen aus eigenen Abgaben			
3112	Einzahlungen aus Ertragsanteilen			
3113	Einzahlungen aus Gebühren			
3114	Einzahlungen aus Leistungen	15.321,82	16.100,00	-778,18
3115	Einzahlungen aus Besitz und wirtschaftlicher Tätigkeit	100,00	100,00	
3116	Einzahlungen aus Veräußerung von geringwertigen Wirtschaftsgütern (GWG) und sonstige Einzahlungen	7.318,62	8.000,00	-681,38
312	Einzahlungen aus Transfers	57.256,66	46.600,00	10.656,66
3121	Transferzahlungen von Trägern des öffentlichen Rechts	57.256,66	46.600,00	10.656,66
3122	Transferzahlungen von Beteiligten			
3123	Transferzahlungen von Unternehmen (inkl. Finanzunternehmen)			
3124	Transferzahlungen von Haushalten und Organisationen ohne Erwerbscharakter			
3125	Transferzahlungen vom Ausland			
3126	Investitions- und Tilgungszuschüsse zwischen Unternehmungen und Betrieben der Gebietskörperschaft und der Gebietskörperschaft			
313	Einzahlungen aus Finanzerträgen	0,00	0,00	0,00
3131	Einzahlungen aus Zinserträgen			
3132	Einzahlungen aus Zinsen aus derivativen Finanzinstrumenten mit und ohne Grundgeschäft			
3133	Einzahlungen aus Gewinnentnahmen von marktbestimmten Betrieben			
3134	Sonstige Einzahlungen aus Finanzerträgen			
3135	Einzahlungen aus Dividenden/Gewinnausschüttungen			
31	Summe Einzahlungen operative Gebarung	79.997,10	70.800,00	9.197,10
321	Auszahlungen aus Personalaufwand	165.166,84	212.800,00	-47.633,16
3211	Auszahlungen für Personalaufwand (Bezüge, Nebengebühren, und Mehrleistungsvergütungen)	132.221,33	173.100,00	-40.878,67
3212	Auszahlungen für gesetzliche und freiwillige Sozialaufwendungen	32.945,51	39.700,00	-6.754,49
3213	Auszahlungen aus sonstigem Personalaufwand			
322	Auszahlungen aus Sachaufwand	126.025,04	137.300,00	-11.274,96
3221	Auszahlungen für Verbrauchs- und Verbrauchsgüter, Handelswaren	30.732,00	39.200,00	-8.468,00
3222	Auszahlungen für Verwaltungs- und Betriebsaufwand	31.867,96	40.800,00	-8.932,04
3223	Auszahlungen für Leasing- und Mietaufwand	2.647,25	2.000,00	647,25
3224	Auszahlungen für Instandhaltung	7.723,68	8.600,00	-876,32
3225	Sonstige Auszahlungen aus Sachaufwand	53.054,15	46.700,00	6.354,15
3226	Auszahlungen aus der Inanspruchnahme von Haftungen			
323	Auszahlungen aus Transfers	141.918,00	146.100,00	-4.182,00
3231	Transferzahlungen an Träger des öffentlichen Rechts	137.918,00	140.800,00	-2.882,00

Unterricht, Erziehung, Sport und Wissenschaft (Gruppe 2)

MVAG	Mittelverwendungs- und aufbringungsgruppen (1. und 2. Ebene)	RA 2025	VA 2025	RA - VA
3232	Transferzahlungen an Beteiligungen			
3233	Transferzahlungen an Unternehmen (inkl. Finanzunternehmen)			
3234	Transferzahlungen an Haushalte und Organisationen ohne Erwerbscharakter	4.000,00	5.300,00	-1.300,00
3235	Transferzahlungen an das Ausland			
3236	Investitions- und Tilgungszuschüsse zwischen Unternehmungen und Betrieben der Gebietskörperschaft und der Gebietskörperschaft			
324	Auszahlungen aus Finanzaufwand	0,00	0,00	0,00
3241	Auszahlungen für Zinsen			
3242	Auszahlungen für Zinsen aus derivativen Finanzinstrumenten mit und ohne Grundgeschäft			
3243	Auszahlungen aus Gewinnentnahmen von marktbestimmten Betrieben			
3244	Sonstige Auszahlungen aus Finanzaufwendungen			
32	Summe Auszahlungen operative Gebarung	433.109,88	496.200,00	-63.090,12
SA1	Saldo (1) Geldfluss aus der operativen Gebarung (31 – 32)	-353.112,78	-425.400,00	72.287,22
331	Einzahlungen aus der Investitionstätigkeit	0,00	0,00	0,00
3311	Einzahlungen aus der Veräußerung von immateriellem Vermögen			
3312	Einzahlungen aus der Veräußerung von Grundstücken und Grundstückeinrichtungen			
3313	Einzahlungen aus der Veräußerung von Gebäuden und Bauten			
3314	Einzahlungen aus der Veräußerung von technischen Anlagen, Fahrzeugen und Maschinen			
3315	Einzahlungen aus der Veräußerung von Amts-, Betriebs- und Geschäftsausstattung			
3316	Einzahlungen aus der Veräußerung von Kulturgütern			
3317	Einzahlungen aus der Veräußerung von Beteiligungen			
3318	Einzahlungen aus der Veräußerung von kofinanzierten Schutzbauten			
332	Einzahlungen aus der Rückzahlung von Darlehen sowie gewährten Vorschüssen	800,00	0,00	800,00
3321	Einzahlungen aus Darlehen an Träger des öffentlichen Rechts			
3322	Einzahlungen aus Darlehen an Beteiligungen			
3323	Einzahlungen aus Darlehen an Unternehmen und Haushalte	800,00		800,00
3325	Einzahlungen aus Vorschüssen und Anzahlungen			
333	Einzahlungen aus Kapitaltransfers	0,00	0,00	0,00
3331	Kapitaltransferzahlungen von Trägern des öffentlichen Rechts			
3332	Kapitaltransferzahlungen von Beteiligungen			
3333	Kapitaltransferzahlungen von Unternehmen			
3334	Kapitaltransferzahlungen von Haushalten und Organisationen ohne Erwerbscharakter			
3335	Kapitaltransferzahlungen vom Ausland			

Unterricht, Erziehung, Sport und Wissenschaft (Gruppe 2)

MVAG	Mittelverwendungs- und aufbringungsgruppen (1. und 2. Ebene)	RA 2025	VA 2025	RA - VA
33	Summe Einzahlungen investive Gebarung	800,00	0,00	800,00
341	Auszahlungen aus der Investitionstätigkeit	2.447,17	0,00	2.447,17
3411	Auszahlungen für den Erwerb von immateriellem Vermögen			
3412	Auszahlungen für den Erwerb von Grundstücken und Grundstückseinrichtungen			
3413	Auszahlungen für den Erwerb von Gebäuden und Bauten			
3414	Auszahlungen für den Erwerb von technischen Anlagen, Fahrzeugen und Maschinen			
3415	Auszahlungen für den Erwerb von Amts-, Betriebs- und Geschäftsausstattung	2.447,17		2.447,17
3416	Auszahlungen für den Erwerb von Kulturgütern			
3417	Auszahlungen für den Erwerb von Beteiligungen			
3418	Auszahlungen für den Erwerb von kofinanzierten Schutzbauten			
342	Auszahlungen aus der Gewährung von Darlehen sowie gewährten Vorschüssen	20.000,00	20.000,00	0,00
3421	Auszahlungen von Darlehen an Träger des öffentlichen Rechts			
3422	Auszahlungen von Darlehen an Beteiligungen			
3423	Auszahlungen von Darlehen an Unternehmen und Haushalte	20.000,00	20.000,00	
3425	Auszahlungen von Vorschüssen und Anzahlungen			
343	Auszahlungen aus Kapitaltransfers	0,00	0,00	0,00
3431	Kapitaltransferzahlungen an Träger des öffentlichen Rechts			
3432	Kapitaltransferzahlungen an Beteiligungen			
3433	Kapitaltransferzahlungen an Unternehmen (Finanzunternehmen)			
3434	Kapitaltransferzahlungen an Haushalte und Organisationen ohne Erwerbscharakter			
3435	Kapitaltransferzahlungen an das Ausland			
34	Summe Auszahlungen investive Gebarung	22.447,17	20.000,00	2.447,17
SA2	Saldo (2) Geldfluss aus der investiven Gebarung (33 – 34)	-21.647,17	-20.000,00	-1.647,17
SA3	Saldo (3) Nettofinanzierungssaldo (Saldo 1 + Saldo 2)	-374.759,95	-445.400,00	70.640,05
351	Einzahlungen aus der Aufnahme von Finanzschulden	0,00	0,00	0,00
3511	Einzahlungen aus empfangenen Darlehen von öffentlichen Körperschaften und Rechtsträgern			
3512	Einzahlungen aus empfangenen Darlehen von Beteiligungen			
3513	Einzahlungen aus empfangenen Darlehen von Unternehmen und privaten Haushalten			
3514	Einzahlungen aus Finanzschulden (Finanzunternehmen)			
3515	Einzahlungen aus Aufnahmen von Leasingverbindlichkeiten			
353	Einzahlungen infolge eines Kapitaltausches bei derivativen Finanzinstrumenten mit Grundgeschäft	0,00	0,00	0,00
3530	Einzahlungen infolge eines Kapitaltausches bei derivativen Finanzinstrumenten mit Grundgeschäft			

Unterricht, Erziehung, Sport und Wissenschaft (Gruppe 2)

MVAG	Mittelverwendungs- und aufbringungsgruppen (1. und 2. Ebene)	RA 2025	VA 2025	RA - VA
355	Einzahlungen aus dem Abgang von Finanzinstrumenten	0,00	0,00	0,00
3550	Einzahlungen aus dem Abgang von Finanzinstrumenten			
35	Summe Einzahlungen aus der Finanzierungstätigkeit	0,00	0,00	0,00
361	Auszahlungen aus der Tilgung von Finanzschulden	0,00	0,00	0,00
3611	Auszahlungen aus empfangenen Darlehen von öffentlichen Körperschaften und Rechtsträgern			
3612	Auszahlungen aus empfangenen Darlehen von Beteiligungen			
3613	Auszahlungen aus empfangenen Darlehen von Unternehmen und privaten Haushalten			
3614	Auszahlungen aus Finanzschulden			
3615	Auszahlungen aus Rückzahlungen von Leasingverbindlichkeiten			
363	Auszahlungen infolge eines Kapitaltausches bei derivativen Finanzinstrumenten mit Grundgeschäft	0,00	0,00	0,00
3630	Auszahlungen infolge eines Kapitaltausches bei derivativen Finanzinstrumenten mit Grundgeschäft			
365	Auszahlungen für den Erwerb von Finanzinstrumenten	0,00	0,00	0,00
3650	Auszahlungen für den Erwerb von Finanzinstrumenten			
36	Summe Auszahlungen aus der Finanzierungstätigkeit	0,00	0,00	0,00
SA4	Saldo (4) Geldfluss aus der Finanzierungstätigkeit (35 – 36)	0,00	0,00	0,00
SA5	Saldo (5) Geldfluss aus der voranschlagswirksamen Gebarung (Saldo 3 + Saldo 4)	-374.759,95	-445.400,00	70.640,05

Kunst, Kultur und Kultus (Gruppe 3)

MVAG	Mittelverwendungs- und aufbringungsgruppen (1. und 2. Ebene)	RA 2025	VA 2025	RA - VA
311	Einzahlungen aus operativer Verwaltungstätigkeit	638,60	600,00	38,60
3111	Einzahlungen aus eigenen Abgaben			
3112	Einzahlungen aus Ertragsanteilen			
3113	Einzahlungen aus Gebühren			
3114	Einzahlungen aus Leistungen			
3115	Einzahlungen aus Besitz und wirtschaftlicher Tätigkeit			
3116	Einzahlungen aus Veräußerung von geringwertigen Wirtschaftsgütern (GWG) und sonstige Einzahlungen	638,60	600,00	38,60
312	Einzahlungen aus Transfers	0,00	0,00	0,00
3121	Transferzahlungen von Trägern des öffentlichen Rechts			
3122	Transferzahlungen von Beteiligten			
3123	Transferzahlungen von Unternehmen (inkl. Finanzunternehmen)			
3124	Transferzahlungen von Haushalten und Organisationen ohne Erwerbscharakter			
3125	Transferzahlungen vom Ausland			
3126	Investitions- und Tilgungszuschüsse zwischen Unternehmungen und Betrieben der Gebietskörperschaft und der Gebietskörperschaft			
313	Einzahlungen aus Finanzerträgen	0,00	0,00	0,00
3131	Einzahlungen aus Zinserträgen			
3132	Einzahlungen aus Zinsen aus derivativen Finanzinstrumenten mit und ohne Grundgeschäft			
3133	Einzahlungen aus Gewinnentnahmen von marktbestimmten Betrieben			
3134	Sonstige Einzahlungen aus Finanzerträgen			
3135	Einzahlungen aus Dividenden/Gewinnausschüttungen			
31	Summe Einzahlungen operative Gebarung	638,60	600,00	38,60
321	Auszahlungen aus Personalaufwand	0,00	0,00	0,00
3211	Auszahlungen für Personalaufwand (Bezüge, Nebengebühren, und Mehrleistungsvergütungen)			
3212	Auszahlungen für gesetzliche und freiwillige Sozialaufwendungen			
3213	Auszahlungen aus sonstigem Personalaufwand			
322	Auszahlungen aus Sachaufwand	22.268,43	37.400,00	-15.131,57
3221	Auszahlungen für Verbrauchs- und Verbrauchsgüter, Handelswaren	5.290,04	6.200,00	-909,96
3222	Auszahlungen für Verwaltungs- und Betriebsaufwand	5.101,17	5.800,00	-698,83
3223	Auszahlungen für Leasing- und Mietaufwand			
3224	Auszahlungen für Instandhaltung	1.402,90	7.500,00	-6.097,10
3225	Sonstige Auszahlungen aus Sachaufwand	10.474,32	17.900,00	-7.425,68
3226	Auszahlungen aus der Inanspruchnahme von Haftungen			
323	Auszahlungen aus Transfers	30.820,63	31.600,00	-779,37
3231	Transferzahlungen an Träger des öffentlichen Rechts	28.620,63	28.700,00	-79,37

Kunst, Kultur und Kultus (Gruppe 3)

MVAG	Mittelverwendungs- und aufbringungsgruppen (1. und 2. Ebene)	RA 2025	VA 2025	RA - VA
3232	Transferzahlungen an Beteiligungen			
3233	Transferzahlungen an Unternehmen (inkl. Finanzunternehmen)			
3234	Transferzahlungen an Haushalte und Organisationen ohne Erwerbscharakter	2.200,00	2.900,00	-700,00
3235	Transferzahlungen an das Ausland			
3236	Investitions- und Tilgungszuschüsse zwischen Unternehmungen und Betrieben der Gebietskörperschaft und der Gebietskörperschaft			
324	Auszahlungen aus Finanzaufwand	0,00	0,00	0,00
3241	Auszahlungen für Zinsen			
3242	Auszahlungen für Zinsen aus derivativen Finanzinstrumenten mit und ohne Grundgeschäft			
3243	Auszahlungen aus Gewinnentnahmen von marktbestimmten Betrieben			
3244	Sonstige Auszahlungen aus Finanzaufwendungen			
32	Summe Auszahlungen operative Gebarung	53.089,06	69.000,00	-15.910,94
SA1	Saldo (1) Geldfluss aus der operativen Gebarung (31 – 32)	-52.450,46	-68.400,00	15.949,54
331	Einzahlungen aus der Investitionstätigkeit	0,00	0,00	0,00
3311	Einzahlungen aus der Veräußerung von immateriellem Vermögen			
3312	Einzahlungen aus der Veräußerung von Grundstücken und Grundstückeinrichtungen			
3313	Einzahlungen aus der Veräußerung von Gebäuden und Bauten			
3314	Einzahlungen aus der Veräußerung von technischen Anlagen, Fahrzeugen und Maschinen			
3315	Einzahlungen aus der Veräußerung von Amts-, Betriebs- und Geschäftsausstattung			
3316	Einzahlungen aus der Veräußerung von Kulturgütern			
3317	Einzahlungen aus der Veräußerung von Beteiligungen			
3318	Einzahlungen aus der Veräußerung von kofinanzierten Schutzbauten			
332	Einzahlungen aus der Rückzahlung von Darlehen sowie gewährten Vorschüssen	0,00	0,00	0,00
3321	Einzahlungen aus Darlehen an Träger des öffentlichen Rechts			
3322	Einzahlungen aus Darlehen an Beteiligungen			
3323	Einzahlungen aus Darlehen an Unternehmen und Haushalte			
3325	Einzahlungen aus Vorschüssen und Anzahlungen			
333	Einzahlungen aus Kapitaltransfers	0,00	0,00	0,00
3331	Kapitaltransferzahlungen von Trägern des öffentlichen Rechts			
3332	Kapitaltransferzahlungen von Beteiligungen			
3333	Kapitaltransferzahlungen von Unternehmen			
3334	Kapitaltransferzahlungen von Haushalten und Organisationen ohne Erwerbscharakter			
3335	Kapitaltransferzahlungen vom Ausland			

Kunst, Kultur und Kultus (Gruppe 3)

MVAG	Mittelverwendungs- und aufbringungsgruppen (1. und 2. Ebene)	RA 2025	VA 2025	RA - VA
33	Summe Einzahlungen investive Gebarung	0,00	0,00	0,00
341	Auszahlungen aus der Investitionstätigkeit	0,00	0,00	0,00
3411	Auszahlungen für den Erwerb von immateriellem Vermögen			
3412	Auszahlungen für den Erwerb von Grundstücken und Grundstückseinrichtungen			
3413	Auszahlungen für den Erwerb von Gebäuden und Bauten			
3414	Auszahlungen für den Erwerb von technischen Anlagen, Fahrzeugen und Maschinen			
3415	Auszahlungen für den Erwerb von Amts-, Betriebs- und Geschäftsausstattung			
3416	Auszahlungen für den Erwerb von Kulturgütern			
3417	Auszahlungen für den Erwerb von Beteiligungen			
3418	Auszahlungen für den Erwerb von kofinanzierten Schutzbauten			
342	Auszahlungen aus der Gewährung von Darlehen sowie gewährten Vorschüssen	0,00	0,00	0,00
3421	Auszahlungen von Darlehen an Träger des öffentlichen Rechts			
3422	Auszahlungen von Darlehen an Beteiligungen			
3423	Auszahlungen von Darlehen an Unternehmen und Haushalte			
3425	Auszahlungen von Vorschüssen und Anzahlungen			
343	Auszahlungen aus Kapitaltransfers	0,00	0,00	0,00
3431	Kapitaltransferzahlungen an Träger des öffentlichen Rechts			
3432	Kapitaltransferzahlungen an Beteiligungen			
3433	Kapitaltransferzahlungen an Unternehmen (Finanzunternehmen)			
3434	Kapitaltransferzahlungen an Haushalte und Organisationen ohne Erwerbscharakter			
3435	Kapitaltransferzahlungen an das Ausland			
34	Summe Auszahlungen investive Gebarung	0,00	0,00	0,00
SA2	Saldo (2) Geldfluss aus der investiven Gebarung (33 – 34)	0,00	0,00	0,00
SA3	Saldo (3) Nettofinanzierungssaldo (Saldo 1 + Saldo 2)	-52.450,46	-68.400,00	15.949,54
351	Einzahlungen aus der Aufnahme von Finanzschulden	0,00	0,00	0,00
3511	Einzahlungen aus empfangenen Darlehen von öffentlichen Körperschaften und Rechtsträgern			
3512	Einzahlungen aus empfangenen Darlehen von Beteiligungen			
3513	Einzahlungen aus empfangenen Darlehen von Unternehmen und privaten Haushalten			
3514	Einzahlungen aus Finanzschulden (Finanzunternehmen)			
3515	Einzahlungen aus Aufnahmen von Leasingverbindlichkeiten			
353	Einzahlungen infolge eines Kapitaltausches bei derivativen Finanzinstrumenten mit Grundgeschäft	0,00	0,00	0,00
3530	Einzahlungen infolge eines Kapitaltausches bei derivativen Finanzinstrumenten mit Grundgeschäft			

Kunst, Kultur und Kultus (Gruppe 3)

MVAG	Mittelverwendungs- und aufbringungsgruppen (1. und 2. Ebene)	RA 2025	VA 2025	RA - VA
355	Einzahlungen aus dem Abgang von Finanzinstrumenten	0,00	0,00	0,00
3550	Einzahlungen aus dem Abgang von Finanzinstrumenten			
35	Summe Einzahlungen aus der Finanzierungstätigkeit	0,00	0,00	0,00
361	Auszahlungen aus der Tilgung von Finanzschulden	0,00	0,00	0,00
3611	Auszahlungen aus empfangenen Darlehen von öffentlichen Körperschaften und Rechtsträgern			
3612	Auszahlungen aus empfangenen Darlehen von Beteiligungen			
3613	Auszahlungen aus empfangenen Darlehen von Unternehmen und privaten Haushalten			
3614	Auszahlungen aus Finanzschulden			
3615	Auszahlungen aus Rückzahlungen von Leasingverbindlichkeiten			
363	Auszahlungen infolge eines Kapitaltausches bei derivativen Finanzinstrumenten mit Grundgeschäft	0,00	0,00	0,00
3630	Auszahlungen infolge eines Kapitaltausches bei derivativen Finanzinstrumenten mit Grundgeschäft			
365	Auszahlungen für den Erwerb von Finanzinstrumenten	0,00	0,00	0,00
3650	Auszahlungen für den Erwerb von Finanzinstrumenten			
36	Summe Auszahlungen aus der Finanzierungstätigkeit	0,00	0,00	0,00
SA4	Saldo (4) Geldfluss aus der Finanzierungstätigkeit (35 – 36)	0,00	0,00	0,00
SA5	Saldo (5) Geldfluss aus der voranschlagswirksamen Gebarung (Saldo 3 + Saldo 4)	-52.450,46	-68.400,00	15.949,54

Soziale Wohlfahrt und Wohnbauförderung (Gruppe 4)

MVAG	Mittelverwendungs- und aufbringungsgruppen (1. und 2. Ebene)	RA 2025	VA 2025	RA - VA
311	Einzahlungen aus operativer Verwaltungstätigkeit	52,25	0,00	52,25
3111	Einzahlungen aus eigenen Abgaben			
3112	Einzahlungen aus Ertragsanteilen			
3113	Einzahlungen aus Gebühren			
3114	Einzahlungen aus Leistungen			
3115	Einzahlungen aus Besitz und wirtschaftlicher Tätigkeit			
3116	Einzahlungen aus Veräußerung von geringwertigen Wirtschaftsgütern (GWG) und sonstige Einzahlungen	52,25		52,25
312	Einzahlungen aus Transfers	37.175,25	37.100,00	75,25
3121	Transferzahlungen von Trägern des öffentlichen Rechts	37.175,25	37.100,00	75,25
3122	Transferzahlungen von Beteiligten			
3123	Transferzahlungen von Unternehmen (inkl. Finanzunternehmen)			
3124	Transferzahlungen von Haushalten und Organisationen ohne Erwerbscharakter			
3125	Transferzahlungen vom Ausland			
3126	Investitions- und Tilgungszuschüsse zwischen Unternehmungen und Betrieben der Gebietskörperschaft und der Gebietskörperschaft			
313	Einzahlungen aus Finanzerträgen	0,00	0,00	0,00
3131	Einzahlungen aus Zinserträgen			
3132	Einzahlungen aus Zinsen aus derivativen Finanzinstrumenten mit und ohne Grundgeschäft			
3133	Einzahlungen aus Gewinnentnahmen von marktbestimmten Betrieben			
3134	Sonstige Einzahlungen aus Finanzerträgen			
3135	Einzahlungen aus Dividenden/Gewinnausschüttungen			
31	Summe Einzahlungen operative Gebarung	37.227,50	37.100,00	127,50
321	Auszahlungen aus Personalaufwand	0,00	0,00	0,00
3211	Auszahlungen für Personalaufwand (Bezüge, Nebengebühren, und Mehrleistungsvergütungen)			
3212	Auszahlungen für gesetzliche und freiwillige Sozialaufwendungen			
3213	Auszahlungen aus sonstigem Personalaufwand			
322	Auszahlungen aus Sachaufwand	11.812,52	7.700,00	4.112,52
3221	Auszahlungen für Verbrauchs- und Verbrauchsgüter, Handelswaren	637,20	600,00	37,20
3222	Auszahlungen für Verwaltungs- und Betriebsaufwand	5.904,85	4.300,00	1.604,85
3223	Auszahlungen für Leasing- und Mietaufwand			
3224	Auszahlungen für Instandhaltung	1.669,00		1.669,00
3225	Sonstige Auszahlungen aus Sachaufwand	3.601,47	2.800,00	801,47
3226	Auszahlungen aus der Inanspruchnahme von Haftungen			
323	Auszahlungen aus Transfers	305.535,60	323.600,00	-18.064,40
3231	Transferzahlungen an Träger des öffentlichen Rechts	292.808,72	301.600,00	-8.791,28

Soziale Wohlfahrt und Wohnbauförderung (Gruppe 4)

MVAG	Mittelverwendungs- und aufbringungsgruppen (1. und 2. Ebene)	RA 2025	VA 2025	RA - VA
3232	Transferzahlungen an Beteiligungen			
3233	Transferzahlungen an Unternehmen (inkl. Finanzunternehmen)			
3234	Transferzahlungen an Haushalte und Organisationen ohne Erwerbscharakter	12.726,88	22.000,00	-9.273,12
3235	Transferzahlungen an das Ausland			
3236	Investitions- und Tilgungszuschüsse zwischen Unternehmungen und Betrieben der Gebietskörperschaft und der Gebietskörperschaft			
324	Auszahlungen aus Finanzaufwand	0,00	0,00	0,00
3241	Auszahlungen für Zinsen			
3242	Auszahlungen für Zinsen aus derivativen Finanzinstrumenten mit und ohne Grundgeschäft			
3243	Auszahlungen aus Gewinnentnahmen von marktbestimmten Betrieben			
3244	Sonstige Auszahlungen aus Finanzaufwendungen			
32	Summe Auszahlungen operative Gebarung	317.348,12	331.300,00	-13.951,88
SA1	Saldo (1) Geldfluss aus der operativen Gebarung (31 – 32)	-280.120,62	-294.200,00	14.079,38
331	Einzahlungen aus der Investitionstätigkeit	0,00	0,00	0,00
3311	Einzahlungen aus der Veräußerung von immateriellem Vermögen			
3312	Einzahlungen aus der Veräußerung von Grundstücken und Grundstückeinrichtungen			
3313	Einzahlungen aus der Veräußerung von Gebäuden und Bauten			
3314	Einzahlungen aus der Veräußerung von technischen Anlagen, Fahrzeugen und Maschinen			
3315	Einzahlungen aus der Veräußerung von Amts-, Betriebs- und Geschäftsausstattung			
3316	Einzahlungen aus der Veräußerung von Kulturgütern			
3317	Einzahlungen aus der Veräußerung von Beteiligungen			
3318	Einzahlungen aus der Veräußerung von kofinanzierten Schutzbauten			
332	Einzahlungen aus der Rückzahlung von Darlehen sowie gewährten Vorschüssen	0,00	0,00	0,00
3321	Einzahlungen aus Darlehen an Träger des öffentlichen Rechts			
3322	Einzahlungen aus Darlehen an Beteiligungen			
3323	Einzahlungen aus Darlehen an Unternehmen und Haushalte			
3325	Einzahlungen aus Vorschüssen und Anzahlungen			
333	Einzahlungen aus Kapitaltransfers	0,00	0,00	0,00
3331	Kapitaltransferzahlungen von Trägern des öffentlichen Rechts			
3332	Kapitaltransferzahlungen von Beteiligungen			
3333	Kapitaltransferzahlungen von Unternehmen			
3334	Kapitaltransferzahlungen von Haushalten und Organisationen ohne Erwerbscharakter			
3335	Kapitaltransferzahlungen vom Ausland			

Soziale Wohlfahrt und Wohnbauförderung (Gruppe 4)

MVAG	Mittelverwendungs- und aufbringungsgruppen (1. und 2. Ebene)	RA 2025	VA 2025	RA - VA
33	Summe Einzahlungen investive Gebarung	0,00	0,00	0,00
341	Auszahlungen aus der Investitionstätigkeit	0,00	0,00	0,00
3411	Auszahlungen für den Erwerb von immateriellem Vermögen			
3412	Auszahlungen für den Erwerb von Grundstücken und Grundstückseinrichtungen			
3413	Auszahlungen für den Erwerb von Gebäuden und Bauten			
3414	Auszahlungen für den Erwerb von technischen Anlagen, Fahrzeugen und Maschinen			
3415	Auszahlungen für den Erwerb von Amts-, Betriebs- und Geschäftsausstattung			
3416	Auszahlungen für den Erwerb von Kulturgütern			
3417	Auszahlungen für den Erwerb von Beteiligungen			
3418	Auszahlungen für den Erwerb von kofinanzierten Schutzbauten			
342	Auszahlungen aus der Gewährung von Darlehen sowie gewährten Vorschüssen	0,00	0,00	0,00
3421	Auszahlungen von Darlehen an Träger des öffentlichen Rechts			
3422	Auszahlungen von Darlehen an Beteiligungen			
3423	Auszahlungen von Darlehen an Unternehmen und Haushalte			
3425	Auszahlungen von Vorschüssen und Anzahlungen			
343	Auszahlungen aus Kapitaltransfers	500,00	800,00	-300,00
3431	Kapitaltransferzahlungen an Träger des öffentlichen Rechts			
3432	Kapitaltransferzahlungen an Beteiligungen			
3433	Kapitaltransferzahlungen an Unternehmen (Finanzunternehmen)			
3434	Kapitaltransferzahlungen an Haushalte und Organisationen ohne Erwerbscharakter	500,00	800,00	-300,00
3435	Kapitaltransferzahlungen an das Ausland			
34	Summe Auszahlungen investive Gebarung	500,00	800,00	-300,00
SA2	Saldo (2) Geldfluss aus der investiven Gebarung (33 – 34)	-500,00	-800,00	300,00
SA3	Saldo (3) Nettofinanzierungssaldo (Saldo 1 + Saldo 2)	-280.620,62	-295.000,00	14.379,38
351	Einzahlungen aus der Aufnahme von Finanzschulden	0,00	0,00	0,00
3511	Einzahlungen aus empfangenen Darlehen von öffentlichen Körperschaften und Rechtsträgern			
3512	Einzahlungen aus empfangenen Darlehen von Beteiligungen			
3513	Einzahlungen aus empfangenen Darlehen von Unternehmen und privaten Haushalten			
3514	Einzahlungen aus Finanzschulden (Finanzunternehmen)			
3515	Einzahlungen aus Aufnahmen von Leasingverbindlichkeiten			
353	Einzahlungen infolge eines Kapitaltausches bei derivativen Finanzinstrumenten mit Grundgeschäft	0,00	0,00	0,00
3530	Einzahlungen infolge eines Kapitaltausches bei derivativen Finanzinstrumenten mit Grundgeschäft			

Soziale Wohlfahrt und Wohnbauförderung (Gruppe 4)

MVAG	Mittelverwendungs- und aufbringungsgruppen (1. und 2. Ebene)	RA 2025	VA 2025	RA - VA
355	Einzahlungen aus dem Abgang von Finanzinstrumenten	0,00	0,00	0,00
3550	Einzahlungen aus dem Abgang von Finanzinstrumenten			
35	Summe Einzahlungen aus der Finanzierungstätigkeit	0,00	0,00	0,00
361	Auszahlungen aus der Tilgung von Finanzschulden	0,00	0,00	0,00
3611	Auszahlungen aus empfangenen Darlehen von öffentlichen Körperschaften und Rechtsträgern			
3612	Auszahlungen aus empfangenen Darlehen von Beteiligungen			
3613	Auszahlungen aus empfangenen Darlehen von Unternehmen und privaten Haushalten			
3614	Auszahlungen aus Finanzschulden			
3615	Auszahlungen aus Rückzahlungen von Leasingverbindlichkeiten			
363	Auszahlungen infolge eines Kapitaltausches bei derivativen Finanzinstrumenten mit Grundgeschäft	0,00	0,00	0,00
3630	Auszahlungen infolge eines Kapitaltausches bei derivativen Finanzinstrumenten mit Grundgeschäft			
365	Auszahlungen für den Erwerb von Finanzinstrumenten	0,00	0,00	0,00
3650	Auszahlungen für den Erwerb von Finanzinstrumenten			
36	Summe Auszahlungen aus der Finanzierungstätigkeit	0,00	0,00	0,00
SA4	Saldo (4) Geldfluss aus der Finanzierungstätigkeit (35 – 36)	0,00	0,00	0,00
SA5	Saldo (5) Geldfluss aus der voranschlagswirksamen Gebarung (Saldo 3 + Saldo 4)	-280.620,62	-295.000,00	14.379,38

Gesundheit (Gruppe 5)

MVAG	Mittelverwendungs- und aufbringungsgruppen (1. und 2. Ebene)	RA 2025	VA 2025	RA - VA
311	Einzahlungen aus operativer Verwaltungstätigkeit	0,00	0,00	0,00
3111	Einzahlungen aus eigenen Abgaben			
3112	Einzahlungen aus Ertragsanteilen			
3113	Einzahlungen aus Gebühren			
3114	Einzahlungen aus Leistungen			
3115	Einzahlungen aus Besitz und wirtschaftlicher Tätigkeit			
3116	Einzahlungen aus Veräußerung von geringwertigen Wirtschaftsgütern (GWG) und sonstige Einzahlungen			
312	Einzahlungen aus Transfers	4.804,76	0,00	4.804,76
3121	Transferzahlungen von Trägern des öffentlichen Rechts	4.804,76		4.804,76
3122	Transferzahlungen von Beteiligten			
3123	Transferzahlungen von Unternehmen (inkl. Finanzunternehmen)			
3124	Transferzahlungen von Haushalten und Organisationen ohne Erwerbscharakter			
3125	Transferzahlungen vom Ausland			
3126	Investitions- und Tilgungszuschüsse zwischen Unternehmungen und Betrieben der Gebietskörperschaft und der Gebietskörperschaft			
313	Einzahlungen aus Finanzerträgen	0,00	0,00	0,00
3131	Einzahlungen aus Zinserträgen			
3132	Einzahlungen aus Zinsen aus derivativen Finanzinstrumenten mit und ohne Grundgeschäft			
3133	Einzahlungen aus Gewinnentnahmen von marktbestimmten Betrieben			
3134	Sonstige Einzahlungen aus Finanzerträgen			
3135	Einzahlungen aus Dividenden/Gewinnausschüttungen			
31	Summe Einzahlungen operative Gebarung	4.804,76	0,00	4.804,76
321	Auszahlungen aus Personalaufwand	756,88	1.200,00	-443,12
3211	Auszahlungen für Personalaufwand (Bezüge, Nebengebühren, und Mehrleistungsvergütungen)	756,88	1.200,00	-443,12
3212	Auszahlungen für gesetzliche und freiwillige Sozialaufwendungen			
3213	Auszahlungen aus sonstigem Personalaufwand			
322	Auszahlungen aus Sachaufwand	482,40	100,00	382,40
3221	Auszahlungen für Verbrauchs- und Verbrauchsgüter, Handelswaren			
3222	Auszahlungen für Verwaltungs- und Betriebsaufwand			
3223	Auszahlungen für Leasing- und Mietaufwand			
3224	Auszahlungen für Instandhaltung			
3225	Sonstige Auszahlungen aus Sachaufwand	482,40	100,00	382,40
3226	Auszahlungen aus der Inanspruchnahme von Haftungen			
323	Auszahlungen aus Transfers	417.768,01	421.600,00	-3.831,99
3231	Transferzahlungen an Träger des öffentlichen Rechts	417.768,01	421.600,00	-3.831,99

Gesundheit (Gruppe 5)

MVAG	Mittelverwendungs- und aufbringungsgruppen (1. und 2. Ebene)	RA 2025	VA 2025	RA - VA
3232	Transferzahlungen an Beteiligungen			
3233	Transferzahlungen an Unternehmen (inkl. Finanzunternehmen)			
3234	Transferzahlungen an Haushalte und Organisationen ohne Erwerbscharakter			
3235	Transferzahlungen an das Ausland			
3236	Investitions- und Tilgungszuschüsse zwischen Unternehmungen und Betrieben der Gebietskörperschaft und der Gebietskörperschaft			
324	Auszahlungen aus Finanzaufwand	0,00	0,00	0,00
3241	Auszahlungen für Zinsen			
3242	Auszahlungen für Zinsen aus derivativen Finanzinstrumenten mit und ohne Grundgeschäft			
3243	Auszahlungen aus Gewinnentnahmen von marktbestimmten Betrieben			
3244	Sonstige Auszahlungen aus Finanzaufwendungen			
32	Summe Auszahlungen operative Gebarung	419.007,29	422.900,00	-3.892,71
SA1	Saldo (1) Geldfluss aus der operativen Gebarung (31 – 32)	-414.202,53	-422.900,00	8.697,47
331	Einzahlungen aus der Investitionstätigkeit	0,00	0,00	0,00
3311	Einzahlungen aus der Veräußerung von immateriellem Vermögen			
3312	Einzahlungen aus der Veräußerung von Grundstücken und Grundstückeinrichtungen			
3313	Einzahlungen aus der Veräußerung von Gebäuden und Bauten			
3314	Einzahlungen aus der Veräußerung von technischen Anlagen, Fahrzeugen und Maschinen			
3315	Einzahlungen aus der Veräußerung von Amts-, Betriebs- und Geschäftsausstattung			
3316	Einzahlungen aus der Veräußerung von Kulturgütern			
3317	Einzahlungen aus der Veräußerung von Beteiligungen			
3318	Einzahlungen aus der Veräußerung von kofinanzierten Schutzbauten			
332	Einzahlungen aus der Rückzahlung von Darlehen sowie gewährten Vorschüssen	0,00	0,00	0,00
3321	Einzahlungen aus Darlehen an Träger des öffentlichen Rechts			
3322	Einzahlungen aus Darlehen an Beteiligungen			
3323	Einzahlungen aus Darlehen an Unternehmen und Haushalte			
3325	Einzahlungen aus Vorschüssen und Anzahlungen			
333	Einzahlungen aus Kapitaltransfers	0,00	0,00	0,00
3331	Kapitaltransferzahlungen von Trägern des öffentlichen Rechts			
3332	Kapitaltransferzahlungen von Beteiligungen			
3333	Kapitaltransferzahlungen von Unternehmen			
3334	Kapitaltransferzahlungen von Haushalten und Organisationen ohne Erwerbscharakter			
3335	Kapitaltransferzahlungen vom Ausland			

Gesundheit (Gruppe 5)

MVAG	Mittelverwendungs- und aufbringungsgruppen (1. und 2. Ebene)	RA 2025	VA 2025	RA - VA
33	Summe Einzahlungen investive Gebarung	0,00	0,00	0,00
341	Auszahlungen aus der Investitionstätigkeit	0,00	0,00	0,00
3411	Auszahlungen für den Erwerb von immateriellem Vermögen			
3412	Auszahlungen für den Erwerb von Grundstücken und Grundstückseinrichtungen			
3413	Auszahlungen für den Erwerb von Gebäuden und Bauten			
3414	Auszahlungen für den Erwerb von technischen Anlagen, Fahrzeugen und Maschinen			
3415	Auszahlungen für den Erwerb von Amts-, Betriebs- und Geschäftsausstattung			
3416	Auszahlungen für den Erwerb von Kulturgütern			
3417	Auszahlungen für den Erwerb von Beteiligungen			
3418	Auszahlungen für den Erwerb von kofinanzierten Schutzbauten			
342	Auszahlungen aus der Gewährung von Darlehen sowie gewährten Vorschüssen	0,00	0,00	0,00
3421	Auszahlungen von Darlehen an Träger des öffentlichen Rechts			
3422	Auszahlungen von Darlehen an Beteiligungen			
3423	Auszahlungen von Darlehen an Unternehmen und Haushalte			
3425	Auszahlungen von Vorschüssen und Anzahlungen			
343	Auszahlungen aus Kapitaltransfers	0,00	0,00	0,00
3431	Kapitaltransferzahlungen an Träger des öffentlichen Rechts			
3432	Kapitaltransferzahlungen an Beteiligungen			
3433	Kapitaltransferzahlungen an Unternehmen (Finanzunternehmen)			
3434	Kapitaltransferzahlungen an Haushalte und Organisationen ohne Erwerbscharakter			
3435	Kapitaltransferzahlungen an das Ausland			
34	Summe Auszahlungen investive Gebarung	0,00	0,00	0,00
SA2	Saldo (2) Geldfluss aus der investiven Gebarung (33 – 34)	0,00	0,00	0,00
SA3	Saldo (3) Nettofinanzierungssaldo (Saldo 1 + Saldo 2)	-414.202,53	-422.900,00	8.697,47
351	Einzahlungen aus der Aufnahme von Finanzschulden	0,00	0,00	0,00
3511	Einzahlungen aus empfangenen Darlehen von öffentlichen Körperschaften und Rechtsträgern			
3512	Einzahlungen aus empfangenen Darlehen von Beteiligungen			
3513	Einzahlungen aus empfangenen Darlehen von Unternehmen und privaten Haushalten			
3514	Einzahlungen aus Finanzschulden (Finanzunternehmen)			
3515	Einzahlungen aus Aufnahmen von Leasingverbindlichkeiten			
353	Einzahlungen infolge eines Kapitaltausches bei derivativen Finanzinstrumenten mit Grundgeschäft	0,00	0,00	0,00
3530	Einzahlungen infolge eines Kapitaltausches bei derivativen Finanzinstrumenten mit Grundgeschäft			

Gesundheit (Gruppe 5)

MVAG	Mittelverwendungs- und aufbringungsgruppen (1. und 2. Ebene)	RA 2025	VA 2025	RA - VA
355	Einzahlungen aus dem Abgang von Finanzinstrumenten	0,00	0,00	0,00
3550	Einzahlungen aus dem Abgang von Finanzinstrumenten			
35	Summe Einzahlungen aus der Finanzierungstätigkeit	0,00	0,00	0,00
361	Auszahlungen aus der Tilgung von Finanzschulden	0,00	0,00	0,00
3611	Auszahlungen aus empfangenen Darlehen von öffentlichen Körperschaften und Rechtsträgern			
3612	Auszahlungen aus empfangenen Darlehen von Beteiligungen			
3613	Auszahlungen aus empfangenen Darlehen von Unternehmen und privaten Haushalten			
3614	Auszahlungen aus Finanzschulden			
3615	Auszahlungen aus Rückzahlungen von Leasingverbindlichkeiten			
363	Auszahlungen infolge eines Kapitaltausches bei derivativen Finanzinstrumenten mit Grundgeschäft	0,00	0,00	0,00
3630	Auszahlungen infolge eines Kapitaltausches bei derivativen Finanzinstrumenten mit Grundgeschäft			
365	Auszahlungen für den Erwerb von Finanzinstrumenten	0,00	0,00	0,00
3650	Auszahlungen für den Erwerb von Finanzinstrumenten			
36	Summe Auszahlungen aus der Finanzierungstätigkeit	0,00	0,00	0,00
SA4	Saldo (4) Geldfluss aus der Finanzierungstätigkeit (35 – 36)	0,00	0,00	0,00
SA5	Saldo (5) Geldfluss aus der voranschlagswirksamen Gebarung (Saldo 3 + Saldo 4)	-414.202,53	-422.900,00	8.697,47

Straßen- und Wasserbau, Verkehr (Gruppe 6)

MVAG	Mittelverwendungs- und aufbringungsgruppen (1. und 2. Ebene)	RA 2025	VA 2025	RA - VA
311	Einzahlungen aus operativer Verwaltungstätigkeit	631,60	100,00	531,60
3111	Einzahlungen aus eigenen Abgaben			
3112	Einzahlungen aus Ertragsanteilen			
3113	Einzahlungen aus Gebühren			
3114	Einzahlungen aus Leistungen			
3115	Einzahlungen aus Besitz und wirtschaftlicher Tätigkeit			
3116	Einzahlungen aus Veräußerung von geringwertigen Wirtschaftsgütern (GWG) und sonstige Einzahlungen	631,60	100,00	531,60
312	Einzahlungen aus Transfers	183.350,00	183.300,00	50,00
3121	Transferzahlungen von Trägern des öffentlichen Rechts	180.000,00	180.000,00	
3122	Transferzahlungen von Beteiligten			
3123	Transferzahlungen von Unternehmen (inkl. Finanzunternehmen)			
3124	Transferzahlungen von Haushalten und Organisationen ohne Erwerbscharakter	3.350,00	3.300,00	50,00
3125	Transferzahlungen vom Ausland			
3126	Investitions- und Tilgungszuschüsse zwischen Unternehmungen und Betrieben der Gebietskörperschaft und der Gebietskörperschaft			
313	Einzahlungen aus Finanzerträgen	0,00	0,00	0,00
3131	Einzahlungen aus Zinserträgen			
3132	Einzahlungen aus Zinsen aus derivativen Finanzinstrumenten mit und ohne Grundgeschäft			
3133	Einzahlungen aus Gewinnentnahmen von marktbestimmten Betrieben			
3134	Sonstige Einzahlungen aus Finanzerträgen			
3135	Einzahlungen aus Dividenden/Gewinnausschüttungen			
31	Summe Einzahlungen operative Gebarung	183.981,60	183.400,00	581,60
321	Auszahlungen aus Personalaufwand	0,00	0,00	0,00
3211	Auszahlungen für Personalaufwand (Bezüge, Nebengebühren, und Mehrleistungsvergütungen)			
3212	Auszahlungen für gesetzliche und freiwillige Sozialaufwendungen			
3213	Auszahlungen aus sonstigem Personalaufwand			
322	Auszahlungen aus Sachaufwand	7.814,42	39.900,00	-32.085,58
3221	Auszahlungen für Verbrauchs- und Verbrauchsgüter, Handelswaren	2.835,10	1.800,00	1.035,10
3222	Auszahlungen für Verwaltungs- und Betriebsaufwand			
3223	Auszahlungen für Leasing- und Mietaufwand			
3224	Auszahlungen für Instandhaltung	4.979,32	38.100,00	-33.120,68
3225	Sonstige Auszahlungen aus Sachaufwand			
3226	Auszahlungen aus der Inanspruchnahme von Haftungen			
323	Auszahlungen aus Transfers	432,00	600,00	-168,00
3231	Transferzahlungen an Träger des öffentlichen Rechts	432,00	600,00	-168,00

Straßen- und Wasserbau, Verkehr (Gruppe 6)

MVAG	Mittelverwendungs- und aufbringungsgruppen (1. und 2. Ebene)	RA 2025	VA 2025	RA - VA
3232	Transferzahlungen an Beteiligungen			
3233	Transferzahlungen an Unternehmen (inkl. Finanzunternehmen)			
3234	Transferzahlungen an Haushalte und Organisationen ohne Erwerbscharakter			
3235	Transferzahlungen an das Ausland			
3236	Investitions- und Tilgungszuschüsse zwischen Unternehmungen und Betrieben der Gebietskörperschaft und der Gebietskörperschaft			
324	Auszahlungen aus Finanzaufwand	0,00	0,00	0,00
3241	Auszahlungen für Zinsen			
3242	Auszahlungen für Zinsen aus derivativen Finanzinstrumenten mit und ohne Grundgeschäft			
3243	Auszahlungen aus Gewinnentnahmen von marktbestimmten Betrieben			
3244	Sonstige Auszahlungen aus Finanzaufwendungen			
32	Summe Auszahlungen operative Gebarung	8.246,42	40.500,00	-32.253,58
SA1	Saldo (1) Geldfluss aus der operativen Gebarung (31 – 32)	175.735,18	142.900,00	32.835,18
331	Einzahlungen aus der Investitionstätigkeit	0,00	0,00	0,00
3311	Einzahlungen aus der Veräußerung von immateriellem Vermögen			
3312	Einzahlungen aus der Veräußerung von Grundstücken und Grundstückeinrichtungen			
3313	Einzahlungen aus der Veräußerung von Gebäuden und Bauten			
3314	Einzahlungen aus der Veräußerung von technischen Anlagen, Fahrzeugen und Maschinen			
3315	Einzahlungen aus der Veräußerung von Amts-, Betriebs- und Geschäftsausstattung			
3316	Einzahlungen aus der Veräußerung von Kulturgütern			
3317	Einzahlungen aus der Veräußerung von Beteiligungen			
3318	Einzahlungen aus der Veräußerung von kofinanzierten Schutzbauten			
332	Einzahlungen aus der Rückzahlung von Darlehen sowie gewährten Vorschüssen	0,00	0,00	0,00
3321	Einzahlungen aus Darlehen an Träger des öffentlichen Rechts			
3322	Einzahlungen aus Darlehen an Beteiligungen			
3323	Einzahlungen aus Darlehen an Unternehmen und Haushalte			
3325	Einzahlungen aus Vorschüssen und Anzahlungen			
333	Einzahlungen aus Kapitaltransfers	0,00	0,00	0,00
3331	Kapitaltransferzahlungen von Trägern des öffentlichen Rechts			
3332	Kapitaltransferzahlungen von Beteiligungen			
3333	Kapitaltransferzahlungen von Unternehmen			
3334	Kapitaltransferzahlungen von Haushalten und Organisationen ohne Erwerbscharakter			
3335	Kapitaltransferzahlungen vom Ausland			

Straßen- und Wasserbau, Verkehr (Gruppe 6)

MVAG	Mittelverwendungs- und aufbringungsgruppen (1. und 2. Ebene)	RA 2025	VA 2025	RA - VA
33	Summe Einzahlungen investive Gebarung	0,00	0,00	0,00
341	Auszahlungen aus der Investitionstätigkeit	132.814,73	200.000,00	-67.185,27
3411	Auszahlungen für den Erwerb von immateriellem Vermögen			
3412	Auszahlungen für den Erwerb von Grundstücken und Grundstückseinrichtungen	132.814,73	200.000,00	-67.185,27
3413	Auszahlungen für den Erwerb von Gebäuden und Bauten			
3414	Auszahlungen für den Erwerb von technischen Anlagen, Fahrzeugen und Maschinen			
3415	Auszahlungen für den Erwerb von Amts-, Betriebs- und Geschäftsausstattung			
3416	Auszahlungen für den Erwerb von Kulturgütern			
3417	Auszahlungen für den Erwerb von Beteiligungen			
3418	Auszahlungen für den Erwerb von kofinanzierten Schutzbauten			
342	Auszahlungen aus der Gewährung von Darlehen sowie gewährten Vorschüssen	0,00	0,00	0,00
3421	Auszahlungen von Darlehen an Träger des öffentlichen Rechts			
3422	Auszahlungen von Darlehen an Beteiligungen			
3423	Auszahlungen von Darlehen an Unternehmen und Haushalte			
3425	Auszahlungen von Vorschüssen und Anzahlungen			
343	Auszahlungen aus Kapitaltransfers	0,00	0,00	0,00
3431	Kapitaltransferzahlungen an Träger des öffentlichen Rechts			
3432	Kapitaltransferzahlungen an Beteiligungen			
3433	Kapitaltransferzahlungen an Unternehmen (Finanzunternehmen)			
3434	Kapitaltransferzahlungen an Haushalte und Organisationen ohne Erwerbscharakter			
3435	Kapitaltransferzahlungen an das Ausland			
34	Summe Auszahlungen investive Gebarung	132.814,73	200.000,00	-67.185,27
SA2	Saldo (2) Geldfluss aus der investiven Gebarung (33 – 34)	-132.814,73	-200.000,00	67.185,27
SA3	Saldo (3) Nettofinanzierungssaldo (Saldo 1 + Saldo 2)	42.920,45	-57.100,00	100.020,45
351	Einzahlungen aus der Aufnahme von Finanzschulden	0,00	0,00	0,00
3511	Einzahlungen aus empfangenen Darlehen von öffentlichen Körperschaften und Rechtsträgern			
3512	Einzahlungen aus empfangenen Darlehen von Beteiligungen			
3513	Einzahlungen aus empfangenen Darlehen von Unternehmen und privaten Haushalten			
3514	Einzahlungen aus Finanzschulden (Finanzunternehmen)			
3515	Einzahlungen aus Aufnahmen von Leasingverbindlichkeiten			
353	Einzahlungen infolge eines Kapitaltausches bei derivativen Finanzinstrumenten mit Grundgeschäft	0,00	0,00	0,00
3530	Einzahlungen infolge eines Kapitaltausches bei derivativen Finanzinstrumenten mit Grundgeschäft			

Straßen- und Wasserbau, Verkehr (Gruppe 6)

MVAG	Mittelverwendungs- und aufbringungsgruppen (1. und 2. Ebene)	RA 2025	VA 2025	RA - VA
355	Einzahlungen aus dem Abgang von Finanzinstrumenten	0,00	0,00	0,00
3550	Einzahlungen aus dem Abgang von Finanzinstrumenten			
35	Summe Einzahlungen aus der Finanzierungstätigkeit	0,00	0,00	0,00
361	Auszahlungen aus der Tilgung von Finanzschulden	0,00	0,00	0,00
3611	Auszahlungen aus empfangenen Darlehen von öffentlichen Körperschaften und Rechtsträgern			
3612	Auszahlungen aus empfangenen Darlehen von Beteiligungen			
3613	Auszahlungen aus empfangenen Darlehen von Unternehmen und privaten Haushalten			
3614	Auszahlungen aus Finanzschulden			
3615	Auszahlungen aus Rückzahlungen von Leasingverbindlichkeiten			
363	Auszahlungen infolge eines Kapitaltausches bei derivativen Finanzinstrumenten mit Grundgeschäft	0,00	0,00	0,00
3630	Auszahlungen infolge eines Kapitaltausches bei derivativen Finanzinstrumenten mit Grundgeschäft			
365	Auszahlungen für den Erwerb von Finanzinstrumenten	0,00	0,00	0,00
3650	Auszahlungen für den Erwerb von Finanzinstrumenten			
36	Summe Auszahlungen aus der Finanzierungstätigkeit	0,00	0,00	0,00
SA4	Saldo (4) Geldfluss aus der Finanzierungstätigkeit (35 – 36)	0,00	0,00	0,00
SA5	Saldo (5) Geldfluss aus der voranschlagswirksamen Gebarung (Saldo 3 + Saldo 4)	42.920,45	-57.100,00	100.020,45

Wirtschaftsförderung (Gruppe 7)

MVAG	Mittelverwendungs- und aufbringungsgruppen (1. und 2. Ebene)	RA 2025	VA 2025	RA - VA
311	Einzahlungen aus operativer Verwaltungstätigkeit	0,00	0,00	0,00
3111	Einzahlungen aus eigenen Abgaben			
3112	Einzahlungen aus Ertragsanteilen			
3113	Einzahlungen aus Gebühren			
3114	Einzahlungen aus Leistungen			
3115	Einzahlungen aus Besitz und wirtschaftlicher Tätigkeit			
3116	Einzahlungen aus Veräußerung von geringwertigen Wirtschaftsgütern (GWG) und sonstige Einzahlungen			
312	Einzahlungen aus Transfers	3.375,00	18.700,00	-15.325,00
3121	Transferzahlungen von Trägern des öffentlichen Rechts	3.375,00	18.700,00	-15.325,00
3122	Transferzahlungen von Beteiligten			
3123	Transferzahlungen von Unternehmen (inkl. Finanzunternehmen)			
3124	Transferzahlungen von Haushalten und Organisationen ohne Erwerbscharakter			
3125	Transferzahlungen vom Ausland			
3126	Investitions- und Tilgungszuschüsse zwischen Unternehmungen und Betrieben der Gebietskörperschaft und der Gebietskörperschaft			
313	Einzahlungen aus Finanzerträgen	0,00	0,00	0,00
3131	Einzahlungen aus Zinserträgen			
3132	Einzahlungen aus Zinsen aus derivativen Finanzinstrumenten mit und ohne Grundgeschäft			
3133	Einzahlungen aus Gewinnentnahmen von marktbestimmten Betrieben			
3134	Sonstige Einzahlungen aus Finanzerträgen			
3135	Einzahlungen aus Dividenden/Gewinnausschüttungen			
31	Summe Einzahlungen operative Gebarung	3.375,00	18.700,00	-15.325,00
321	Auszahlungen aus Personalaufwand	0,00	0,00	0,00
3211	Auszahlungen für Personalaufwand (Bezüge, Nebengebühren, und Mehrleistungsvergütungen)			
3212	Auszahlungen für gesetzliche und freiwillige Sozialaufwendungen			
3213	Auszahlungen aus sonstigem Personalaufwand			
322	Auszahlungen aus Sachaufwand	0,00	0,00	0,00
3221	Auszahlungen für Verbrauchs- und Verbrauchsgüter, Handelswaren			
3222	Auszahlungen für Verwaltungs- und Betriebsaufwand			
3223	Auszahlungen für Leasing- und Mietaufwand			
3224	Auszahlungen für Instandhaltung			
3225	Sonstige Auszahlungen aus Sachaufwand			
3226	Auszahlungen aus der Inanspruchnahme von Haftungen			
323	Auszahlungen aus Transfers	0,00	0,00	0,00
3231	Transferzahlungen an Träger des öffentlichen Rechts			

Wirtschaftsförderung (Gruppe 7)

MVAG	Mittelverwendungs- und aufbringungsgruppen (1. und 2. Ebene)	RA 2025	VA 2025	RA - VA
3232	Transferzahlungen an Beteiligungen			
3233	Transferzahlungen an Unternehmen (inkl. Finanzunternehmen)			
3234	Transferzahlungen an Haushalte und Organisationen ohne Erwerbscharakter			
3235	Transferzahlungen an das Ausland			
3236	Investitions- und Tilgungszuschüsse zwischen Unternehmungen und Betrieben der Gebietskörperschaft und der Gebietskörperschaft			
324	Auszahlungen aus Finanzaufwand	0,00	0,00	0,00
3241	Auszahlungen für Zinsen			
3242	Auszahlungen für Zinsen aus derivativen Finanzinstrumenten mit und ohne Grundgeschäft			
3243	Auszahlungen aus Gewinnentnahmen von marktbestimmten Betrieben			
3244	Sonstige Auszahlungen aus Finanzaufwendungen			
32	Summe Auszahlungen operative Gebarung	0,00	0,00	0,00
SA1	Saldo (1) Geldfluss aus der operativen Gebarung (31 – 32)	3.375,00	18.700,00	-15.325,00
331	Einzahlungen aus der Investitionstätigkeit	0,00	0,00	0,00
3311	Einzahlungen aus der Veräußerung von immateriellem Vermögen			
3312	Einzahlungen aus der Veräußerung von Grundstücken und Grundstückeinrichtungen			
3313	Einzahlungen aus der Veräußerung von Gebäuden und Bauten			
3314	Einzahlungen aus der Veräußerung von technischen Anlagen, Fahrzeugen und Maschinen			
3315	Einzahlungen aus der Veräußerung von Amts-, Betriebs- und Geschäftsausstattung			
3316	Einzahlungen aus der Veräußerung von Kulturgütern			
3317	Einzahlungen aus der Veräußerung von Beteiligungen			
3318	Einzahlungen aus der Veräußerung von kofinanzierten Schutzbauten			
332	Einzahlungen aus der Rückzahlung von Darlehen sowie gewährten Vorschüssen	0,00	0,00	0,00
3321	Einzahlungen aus Darlehen an Träger des öffentlichen Rechts			
3322	Einzahlungen aus Darlehen an Beteiligungen			
3323	Einzahlungen aus Darlehen an Unternehmen und Haushalte			
3325	Einzahlungen aus Vorschüssen und Anzahlungen			
333	Einzahlungen aus Kapitaltransfers	8.111,74	3.800,00	4.311,74
3331	Kapitaltransferzahlungen von Trägern des öffentlichen Rechts	8.111,74	3.800,00	4.311,74
3332	Kapitaltransferzahlungen von Beteiligungen			
3333	Kapitaltransferzahlungen von Unternehmen			
3334	Kapitaltransferzahlungen von Haushalten und Organisationen ohne Erwerbscharakter			
3335	Kapitaltransferzahlungen vom Ausland			

Wirtschaftsförderung (Gruppe 7)

MVAG	Mittelverwendungs- und aufbringungsgruppen (1. und 2. Ebene)	RA 2025	VA 2025	RA - VA
33	Summe Einzahlungen investive Gebarung	8.111,74	3.800,00	4.311,74
341	Auszahlungen aus der Investitionstätigkeit	33.415,87	40.000,00	-6.584,13
3411	Auszahlungen für den Erwerb von immateriellem Vermögen			
3412	Auszahlungen für den Erwerb von Grundstücken und Grundstückseinrichtungen	33.415,87	40.000,00	-6.584,13
3413	Auszahlungen für den Erwerb von Gebäuden und Bauten			
3414	Auszahlungen für den Erwerb von technischen Anlagen, Fahrzeugen und Maschinen			
3415	Auszahlungen für den Erwerb von Amts-, Betriebs- und Geschäftsausstattung			
3416	Auszahlungen für den Erwerb von Kulturgütern			
3417	Auszahlungen für den Erwerb von Beteiligungen			
3418	Auszahlungen für den Erwerb von kofinanzierten Schutzbauten			
342	Auszahlungen aus der Gewährung von Darlehen sowie gewährten Vorschüssen	0,00	0,00	0,00
3421	Auszahlungen von Darlehen an Träger des öffentlichen Rechts			
3422	Auszahlungen von Darlehen an Beteiligungen			
3423	Auszahlungen von Darlehen an Unternehmen und Haushalte			
3425	Auszahlungen von Vorschüssen und Anzahlungen			
343	Auszahlungen aus Kapitaltransfers	0,00	100,00	-100,00
3431	Kapitaltransferzahlungen an Träger des öffentlichen Rechts			
3432	Kapitaltransferzahlungen an Beteiligungen			
3433	Kapitaltransferzahlungen an Unternehmen (Finanzunternehmen)			
3434	Kapitaltransferzahlungen an Haushalte und Organisationen ohne Erwerbscharakter		100,00	-100,00
3435	Kapitaltransferzahlungen an das Ausland			
34	Summe Auszahlungen investive Gebarung	33.415,87	40.100,00	-6.684,13
SA2	Saldo (2) Geldfluss aus der investiven Gebarung (33 – 34)	-25.304,13	-36.300,00	10.995,87
SA3	Saldo (3) Nettofinanzierungssaldo (Saldo 1 + Saldo 2)	-21.929,13	-17.600,00	-4.329,13
351	Einzahlungen aus der Aufnahme von Finanzschulden	0,00	0,00	0,00
3511	Einzahlungen aus empfangenen Darlehen von öffentlichen Körperschaften und Rechtsträgern			
3512	Einzahlungen aus empfangenen Darlehen von Beteiligungen			
3513	Einzahlungen aus empfangenen Darlehen von Unternehmen und privaten Haushalten			
3514	Einzahlungen aus Finanzschulden (Finanzunternehmen)			
3515	Einzahlungen aus Aufnahmen von Leasingverbindlichkeiten			
353	Einzahlungen infolge eines Kapitaltausches bei derivativen Finanzinstrumenten mit Grundgeschäft	0,00	0,00	0,00
3530	Einzahlungen infolge eines Kapitaltausches bei derivativen Finanzinstrumenten mit Grundgeschäft			

Wirtschaftsförderung (Gruppe 7)

MVAG	Mittelverwendungs- und aufbringungsgruppen (1. und 2. Ebene)	RA 2025	VA 2025	RA - VA
355	Einzahlungen aus dem Abgang von Finanzinstrumenten	0,00	0,00	0,00
3550	Einzahlungen aus dem Abgang von Finanzinstrumenten			
35	Summe Einzahlungen aus der Finanzierungstätigkeit	0,00	0,00	0,00
361	Auszahlungen aus der Tilgung von Finanzschulden	0,00	0,00	0,00
3611	Auszahlungen aus empfangenen Darlehen von öffentlichen Körperschaften und Rechtsträgern			
3612	Auszahlungen aus empfangenen Darlehen von Beteiligungen			
3613	Auszahlungen aus empfangenen Darlehen von Unternehmen und privaten Haushalten			
3614	Auszahlungen aus Finanzschulden			
3615	Auszahlungen aus Rückzahlungen von Leasingverbindlichkeiten			
363	Auszahlungen infolge eines Kapitaltausches bei derivativen Finanzinstrumenten mit Grundgeschäft	0,00	0,00	0,00
3630	Auszahlungen infolge eines Kapitaltausches bei derivativen Finanzinstrumenten mit Grundgeschäft			
365	Auszahlungen für den Erwerb von Finanzinstrumenten	0,00	0,00	0,00
3650	Auszahlungen für den Erwerb von Finanzinstrumenten			
36	Summe Auszahlungen aus der Finanzierungstätigkeit	0,00	0,00	0,00
SA4	Saldo (4) Geldfluss aus der Finanzierungstätigkeit (35 – 36)	0,00	0,00	0,00
SA5	Saldo (5) Geldfluss aus der voranschlagswirksamen Gebarung (Saldo 3 + Saldo 4)	-21.929,13	-17.600,00	-4.329,13

Dienstleistungen (Gruppe 8)

MVAG	Mittelverwendungs- und aufbringungsgruppen (1. und 2. Ebene)	RA 2025	VA 2025	RA - VA
311	Einzahlungen aus operativer Verwaltungstätigkeit	639.085,88	614.000,00	25.085,88
3111	Einzahlungen aus eigenen Abgaben			
3112	Einzahlungen aus Ertragsanteilen			
3113	Einzahlungen aus Gebühren	588.722,92	568.800,00	19.922,92
3114	Einzahlungen aus Leistungen	33.538,76	26.400,00	7.138,76
3115	Einzahlungen aus Besitz und wirtschaftlicher Tätigkeit	15.154,65	17.000,00	-1.845,35
3116	Einzahlungen aus Veräußerung von geringwertigen Wirtschaftsgütern (GWG) und sonstige Einzahlungen	1.669,55	1.800,00	-130,45
312	Einzahlungen aus Transfers	103.310,79	99.900,00	3.410,79
3121	Transferzahlungen von Trägern des öffentlichen Rechts	103.310,79	99.900,00	3.410,79
3122	Transferzahlungen von Beteiligten			
3123	Transferzahlungen von Unternehmen (inkl. Finanzunternehmen)			
3124	Transferzahlungen von Haushalten und Organisationen ohne Erwerbscharakter			
3125	Transferzahlungen vom Ausland			
3126	Investitions- und Tilgungszuschüsse zwischen Unternehmungen und Betrieben der Gebietskörperschaft und der Gebietskörperschaft			
313	Einzahlungen aus Finanzerträgen	0,00	0,00	0,00
3131	Einzahlungen aus Zinserträgen			
3132	Einzahlungen aus Zinsen aus derivativen Finanzinstrumenten mit und ohne Grundgeschäft			
3133	Einzahlungen aus Gewinnentnahmen von marktbestimmten Betrieben			
3134	Sonstige Einzahlungen aus Finanzerträgen			
3135	Einzahlungen aus Dividenden/Gewinnausschüttungen			
31	Summe Einzahlungen operative Gebarung	742.396,67	713.900,00	28.496,67
321	Auszahlungen aus Personalaufwand	106.781,65	119.800,00	-13.018,35
3211	Auszahlungen für Personalaufwand (Bezüge, Nebengebühren, und Mehrleistungsvergütungen)	85.955,17	96.200,00	-10.244,83
3212	Auszahlungen für gesetzliche und freiwillige Sozialaufwendungen	20.826,48	23.600,00	-2.773,52
3213	Auszahlungen aus sonstigem Personalaufwand			
322	Auszahlungen aus Sachaufwand	376.031,93	442.900,00	-66.868,07
3221	Auszahlungen für Verbrauchs- und Verbrauchsgüter, Handelswaren	77.045,68	91.100,00	-14.054,32
3222	Auszahlungen für Verwaltungs- und Betriebsaufwand	124.782,71	171.700,00	-46.917,29
3223	Auszahlungen für Leasing- und Mietaufwand	25,00		25,00
3224	Auszahlungen für Instandhaltung	81.874,96	83.100,00	-1.225,04
3225	Sonstige Auszahlungen aus Sachaufwand	92.303,58	97.000,00	-4.696,42
3226	Auszahlungen aus der Inanspruchnahme von Haftungen			
323	Auszahlungen aus Transfers	127.287,01	126.800,00	487,01
3231	Transferzahlungen an Träger des öffentlichen Rechts	97.498,86	97.300,00	198,86

Dienstleistungen (Gruppe 8)

MVAG	Mittelverwendungs- und aufbringungsgruppen (1. und 2. Ebene)	RA 2025	VA 2025	RA - VA
3232	Transferzahlungen an Beteiligungen			
3233	Transferzahlungen an Unternehmen (inkl. Finanzunternehmen)	29.788,15	29.500,00	288,15
3234	Transferzahlungen an Haushalte und Organisationen ohne Erwerbscharakter			
3235	Transferzahlungen an das Ausland			
3236	Investitions- und Tilgungszuschüsse zwischen Unternehmungen und Betrieben der Gebietskörperschaft und der Gebietskörperschaft			
324	Auszahlungen aus Finanzaufwand	96.865,19	140.400,00	-43.534,81
3241	Auszahlungen für Zinsen	96.865,19	140.400,00	-43.534,81
3242	Auszahlungen für Zinsen aus derivativen Finanzinstrumenten mit und ohne Grundgeschäft			
3243	Auszahlungen aus Gewinnentnahmen von marktbestimmten Betrieben			
3244	Sonstige Auszahlungen aus Finanzaufwendungen			
32	Summe Auszahlungen operative Gebarung	706.965,78	829.900,00	-122.934,22
SA1	Saldo (1) Geldfluss aus der operativen Gebarung (31 – 32)	35.430,89	-116.000,00	151.430,89
331	Einzahlungen aus der Investitionstätigkeit	121.452,00	121.400,00	52,00
3311	Einzahlungen aus der Veräußerung von immateriellem Vermögen			
3312	Einzahlungen aus der Veräußerung von Grundstücken und Grundstückeinrichtungen	121.452,00	121.400,00	52,00
3313	Einzahlungen aus der Veräußerung von Gebäuden und Bauten			
3314	Einzahlungen aus der Veräußerung von technischen Anlagen, Fahrzeugen und Maschinen			
3315	Einzahlungen aus der Veräußerung von Amts-, Betriebs- und Geschäftsausstattung			
3316	Einzahlungen aus der Veräußerung von Kulturgütern			
3317	Einzahlungen aus der Veräußerung von Beteiligungen			
3318	Einzahlungen aus der Veräußerung von kofinanzierten Schutzbauten			
332	Einzahlungen aus der Rückzahlung von Darlehen sowie gewährten Vorschüssen	0,00	0,00	0,00
3321	Einzahlungen aus Darlehen an Träger des öffentlichen Rechts			
3322	Einzahlungen aus Darlehen an Beteiligungen			
3323	Einzahlungen aus Darlehen an Unternehmen und Haushalte			
3325	Einzahlungen aus Vorschüssen und Anzahlungen			
333	Einzahlungen aus Kapitaltransfers	135.456,17	156.400,00	-20.943,83
3331	Kapitaltransferzahlungen von Trägern des öffentlichen Rechts	134.001,61	151.400,00	-17.398,39
3332	Kapitaltransferzahlungen von Beteiligungen			
3333	Kapitaltransferzahlungen von Unternehmen			
3334	Kapitaltransferzahlungen von Haushalten und Organisationen ohne Erwerbscharakter	1.454,56	5.000,00	-3.545,44
3335	Kapitaltransferzahlungen vom Ausland			

Dienstleistungen (Gruppe 8)

MVAG	Mittelverwendungs- und aufbringungsgruppen (1. und 2. Ebene)	RA 2025	VA 2025	RA - VA
33	Summe Einzahlungen investive Gebarung	256.908,17	277.800,00	-20.891,83
341	Auszahlungen aus der Investitionstätigkeit	188.828,86	633.300,00	-444.471,14
3411	Auszahlungen für den Erwerb von immateriellem Vermögen	121.275,27	230.100,00	-108.824,73
3412	Auszahlungen für den Erwerb von Grundstücken und Grundstückseinrichtungen	21.744,84	324.400,00	-302.655,16
3413	Auszahlungen für den Erwerb von Gebäuden und Bauten			
3414	Auszahlungen für den Erwerb von technischen Anlagen, Fahrzeugen und Maschinen	45.808,75	73.800,00	-27.991,25
3415	Auszahlungen für den Erwerb von Amts-, Betriebs- und Geschäftsausstattung		5.000,00	-5.000,00
3416	Auszahlungen für den Erwerb von Kulturgütern			
3417	Auszahlungen für den Erwerb von Beteiligungen			
3418	Auszahlungen für den Erwerb von kofinanzierten Schutzbauten			
342	Auszahlungen aus der Gewährung von Darlehen sowie gewährten Vorschüssen	0,00	0,00	0,00
3421	Auszahlungen von Darlehen an Träger des öffentlichen Rechts			
3422	Auszahlungen von Darlehen an Beteiligungen			
3423	Auszahlungen von Darlehen an Unternehmen und Haushalte			
3425	Auszahlungen von Vorschüssen und Anzahlungen			
343	Auszahlungen aus Kapitaltransfers	0,00	0,00	0,00
3431	Kapitaltransferzahlungen an Träger des öffentlichen Rechts			
3432	Kapitaltransferzahlungen an Beteiligungen			
3433	Kapitaltransferzahlungen an Unternehmen (Finanzunternehmen)			
3434	Kapitaltransferzahlungen an Haushalte und Organisationen ohne Erwerbscharakter			
3435	Kapitaltransferzahlungen an das Ausland			
34	Summe Auszahlungen investive Gebarung	188.828,86	633.300,00	-444.471,14
SA2	Saldo (2) Geldfluss aus der investiven Gebarung (33 – 34)	68.079,31	-355.500,00	423.579,31
SA3	Saldo (3) Nettofinanzierungssaldo (Saldo 1 + Saldo 2)	103.510,20	-471.500,00	575.010,20
351	Einzahlungen aus der Aufnahme von Finanzschulden	0,00	573.000,00	-573.000,00
3511	Einzahlungen aus empfangenen Darlehen von öffentlichen Körperschaften und Rechtsträgern			
3512	Einzahlungen aus empfangenen Darlehen von Beteiligungen			
3513	Einzahlungen aus empfangenen Darlehen von Unternehmen und privaten Haushalten			
3514	Einzahlungen aus Finanzschulden (Finanzunternehmen)		573.000,00	-573.000,00
3515	Einzahlungen aus Aufnahmen von Leasingverbindlichkeiten			
353	Einzahlungen infolge eines Kapitaltausches bei derivativen Finanzinstrumenten mit Grundgeschäft	0,00	0,00	0,00
3530	Einzahlungen infolge eines Kapitaltausches bei derivativen Finanzinstrumenten mit Grundgeschäft			

Dienstleistungen (Gruppe 8)

MVAG	Mittelverwendungs- und aufbringungsgruppen (1. und 2. Ebene)	RA 2025	VA 2025	RA - VA
355	Einzahlungen aus dem Abgang von Finanzinstrumenten	0,00	0,00	0,00
3550	Einzahlungen aus dem Abgang von Finanzinstrumenten			
35	Summe Einzahlungen aus der Finanzierungstätigkeit	0,00	573.000,00	-573.000,00
361	Auszahlungen aus der Tilgung von Finanzschulden	328.654,05	321.600,00	7.054,05
3611	Auszahlungen aus empfangenen Darlehen von öffentlichen Körperschaften und Rechtsträgern	18.270,08	18.300,00	-29,92
3612	Auszahlungen aus empfangenen Darlehen von Beteiligungen			
3613	Auszahlungen aus empfangenen Darlehen von Unternehmen und privaten Haushalten			
3614	Auszahlungen aus Finanzschulden	310.383,97	303.300,00	7.083,97
3615	Auszahlungen aus Rückzahlungen von Leasingverbindlichkeiten			
363	Auszahlungen infolge eines Kapitaltausches bei derivativen Finanzinstrumenten mit Grundgeschäft	0,00	0,00	0,00
3630	Auszahlungen infolge eines Kapitaltausches bei derivativen Finanzinstrumenten mit Grundgeschäft			
365	Auszahlungen für den Erwerb von Finanzinstrumenten	0,00	0,00	0,00
3650	Auszahlungen für den Erwerb von Finanzinstrumenten			
36	Summe Auszahlungen aus der Finanzierungstätigkeit	328.654,05	321.600,00	7.054,05
SA4	Saldo (4) Geldfluss aus der Finanzierungstätigkeit (35 – 36)	-328.654,05	251.400,00	-580.054,05
SA5	Saldo (5) Geldfluss aus der voranschlagswirksamen Gebarung (Saldo 3 + Saldo 4)	-225.143,85	-220.100,00	-5.043,85

Finanzwirtschaft (Gruppe 9)

MVAG	Mittelverwendungs- und aufbringungsgruppen (1. und 2. Ebene)	RA 2025	VA 2025	RA - VA
311	Einzahlungen aus operativer Verwaltungstätigkeit	1.773.440,35	1.697.300,00	76.140,35
3111	Einzahlungen aus eigenen Abgaben	431.958,84	369.300,00	62.658,84
3112	Einzahlungen aus Ertragsanteilen	1.341.468,72	1.328.000,00	13.468,72
3113	Einzahlungen aus Gebühren			
3114	Einzahlungen aus Leistungen			
3115	Einzahlungen aus Besitz und wirtschaftlicher Tätigkeit			
3116	Einzahlungen aus Veräußerung von geringwertigen Wirtschaftsgütern (GWG) und sonstige Einzahlungen	12,79		12,79
312	Einzahlungen aus Transfers	231.177,52	233.800,00	-2.622,48
3121	Transferzahlungen von Trägern des öffentlichen Rechts	231.177,52	233.800,00	-2.622,48
3122	Transferzahlungen von Beteiligten			
3123	Transferzahlungen von Unternehmen (inkl. Finanzunternehmen)			
3124	Transferzahlungen von Haushalten und Organisationen ohne Erwerbscharakter			
3125	Transferzahlungen vom Ausland			
3126	Investitions- und Tilgungszuschüsse zwischen Unternehmungen und Betrieben der Gebietskörperschaft und der Gebietskörperschaft			
313	Einzahlungen aus Finanzerträgen	833,64	400,00	433,64
3131	Einzahlungen aus Zinserträgen	833,64	400,00	433,64
3132	Einzahlungen aus Zinsen aus derivativen Finanzinstrumenten mit und ohne Grundgeschäft			
3133	Einzahlungen aus Gewinnentnahmen von marktbestimmten Betrieben			
3134	Sonstige Einzahlungen aus Finanzerträgen			
3135	Einzahlungen aus Dividenden/Gewinnausschüttungen			
31	Summe Einzahlungen operative Gebarung	2.005.451,51	1.931.500,00	73.951,51
321	Auszahlungen aus Personalaufwand	0,00	0,00	0,00
3211	Auszahlungen für Personalaufwand (Bezüge, Nebengebühren, und Mehrleistungsvergütungen)			
3212	Auszahlungen für gesetzliche und freiwillige Sozialaufwendungen			
3213	Auszahlungen aus sonstigem Personalaufwand			
322	Auszahlungen aus Sachaufwand	2.701,99	2.600,00	101,99
3221	Auszahlungen für Verbrauchs- und Verbrauchsgüter, Handelswaren			
3222	Auszahlungen für Verwaltungs- und Betriebsaufwand	2.493,20	2.500,00	-6,80
3223	Auszahlungen für Leasing- und Mietaufwand			
3224	Auszahlungen für Instandhaltung			
3225	Sonstige Auszahlungen aus Sachaufwand	208,79	100,00	108,79
3226	Auszahlungen aus der Inanspruchnahme von Haftungen			
323	Auszahlungen aus Transfers	75,00	100,00	-25,00
3231	Transferzahlungen an Träger des öffentlichen Rechts			

Finanzwirtschaft (Gruppe 9)

MVAG	Mittelverwendungs- und aufbringungsgruppen (1. und 2. Ebene)	RA 2025	VA 2025	RA - VA
3232	Transferzahlungen an Beteiligungen			
3233	Transferzahlungen an Unternehmen (inkl. Finanzunternehmen)			
3234	Transferzahlungen an Haushalte und Organisationen ohne Erwerbscharakter	75,00	100,00	-25,00
3235	Transferzahlungen an das Ausland			
3236	Investitions- und Tilgungszuschüsse zwischen Unternehmungen und Betrieben der Gebietskörperschaft und der Gebietskörperschaft			
324	Auszahlungen aus Finanzaufwand	3.162,73	2.800,00	362,73
3241	Auszahlungen für Zinsen	10,12		10,12
3242	Auszahlungen für Zinsen aus derivativen Finanzinstrumenten mit und ohne Grundgeschäft			
3243	Auszahlungen aus Gewinnentnahmen von marktbestimmten Betrieben			
3244	Sonstige Auszahlungen aus Finanzaufwendungen	3.152,61	2.800,00	352,61
32	Summe Auszahlungen operative Gebarung	5.939,72	5.500,00	439,72
SA1	Saldo (1) Geldfluss aus der operativen Gebarung (31 – 32)	1.999.511,79	1.926.000,00	73.511,79
331	Einzahlungen aus der Investitionstätigkeit	0,00	0,00	0,00
3311	Einzahlungen aus der Veräußerung von immateriellem Vermögen			
3312	Einzahlungen aus der Veräußerung von Grundstücken und Grundstückeinrichtungen			
3313	Einzahlungen aus der Veräußerung von Gebäuden und Bauten			
3314	Einzahlungen aus der Veräußerung von technischen Anlagen, Fahrzeugen und Maschinen			
3315	Einzahlungen aus der Veräußerung von Amts-, Betriebs- und Geschäftsausstattung			
3316	Einzahlungen aus der Veräußerung von Kulturgütern			
3317	Einzahlungen aus der Veräußerung von Beteiligungen			
3318	Einzahlungen aus der Veräußerung von kofinanzierten Schutzbauten			
332	Einzahlungen aus der Rückzahlung von Darlehen sowie gewährten Vorschüssen	0,00	0,00	0,00
3321	Einzahlungen aus Darlehen an Träger des öffentlichen Rechts			
3322	Einzahlungen aus Darlehen an Beteiligungen			
3323	Einzahlungen aus Darlehen an Unternehmen und Haushalte			
3325	Einzahlungen aus Vorschüssen und Anzahlungen			
333	Einzahlungen aus Kapitaltransfers	0,00	0,00	0,00
3331	Kapitaltransferzahlungen von Trägern des öffentlichen Rechts			
3332	Kapitaltransferzahlungen von Beteiligungen			
3333	Kapitaltransferzahlungen von Unternehmen			
3334	Kapitaltransferzahlungen von Haushalten und Organisationen ohne Erwerbscharakter			
3335	Kapitaltransferzahlungen vom Ausland			

Finanzwirtschaft (Gruppe 9)

MVAG	Mittelverwendungs- und aufbringungsgruppen (1. und 2. Ebene)	RA 2025	VA 2025	RA - VA
33	Summe Einzahlungen investive Gebarung	0,00	0,00	0,00
341	Auszahlungen aus der Investitionstätigkeit	0,00	0,00	0,00
3411	Auszahlungen für den Erwerb von immateriellem Vermögen			
3412	Auszahlungen für den Erwerb von Grundstücken und Grundstückseinrichtungen			
3413	Auszahlungen für den Erwerb von Gebäuden und Bauten			
3414	Auszahlungen für den Erwerb von technischen Anlagen, Fahrzeugen und Maschinen			
3415	Auszahlungen für den Erwerb von Amts-, Betriebs- und Geschäftsausstattung			
3416	Auszahlungen für den Erwerb von Kulturgütern			
3417	Auszahlungen für den Erwerb von Beteiligungen			
3418	Auszahlungen für den Erwerb von kofinanzierten Schutzbauten			
342	Auszahlungen aus der Gewährung von Darlehen sowie gewährten Vorschüssen	0,00	0,00	0,00
3421	Auszahlungen von Darlehen an Träger des öffentlichen Rechts			
3422	Auszahlungen von Darlehen an Beteiligungen			
3423	Auszahlungen von Darlehen an Unternehmen und Haushalte			
3425	Auszahlungen von Vorschüssen und Anzahlungen			
343	Auszahlungen aus Kapitaltransfers	0,00	0,00	0,00
3431	Kapitaltransferzahlungen an Träger des öffentlichen Rechts			
3432	Kapitaltransferzahlungen an Beteiligungen			
3433	Kapitaltransferzahlungen an Unternehmen (Finanzunternehmen)			
3434	Kapitaltransferzahlungen an Haushalte und Organisationen ohne Erwerbscharakter			
3435	Kapitaltransferzahlungen an das Ausland			
34	Summe Auszahlungen investive Gebarung	0,00	0,00	0,00
SA2	Saldo (2) Geldfluss aus der investiven Gebarung (33 – 34)	0,00	0,00	0,00
SA3	Saldo (3) Nettofinanzierungssaldo (Saldo 1 + Saldo 2)	1.999.511,79	1.926.000,00	73.511,79
351	Einzahlungen aus der Aufnahme von Finanzschulden	0,00	0,00	0,00
3511	Einzahlungen aus empfangenen Darlehen von öffentlichen Körperschaften und Rechtsträgern			
3512	Einzahlungen aus empfangenen Darlehen von Beteiligungen			
3513	Einzahlungen aus empfangenen Darlehen von Unternehmen und privaten Haushalten			
3514	Einzahlungen aus Finanzschulden (Finanzunternehmen)			
3515	Einzahlungen aus Aufnahmen von Leasingverbindlichkeiten			
353	Einzahlungen infolge eines Kapitaltausches bei derivativen Finanzinstrumenten mit Grundgeschäft	0,00	0,00	0,00
3530	Einzahlungen infolge eines Kapitaltausches bei derivativen Finanzinstrumenten mit Grundgeschäft			

Finanzwirtschaft (Gruppe 9)

MVAG	Mittelverwendungs- und aufbringungsgruppen (1. und 2. Ebene)	RA 2025	VA 2025	RA - VA
355	Einzahlungen aus dem Abgang von Finanzinstrumenten	0,00	0,00	0,00
3550	Einzahlungen aus dem Abgang von Finanzinstrumenten			
35	Summe Einzahlungen aus der Finanzierungstätigkeit	0,00	0,00	0,00
361	Auszahlungen aus der Tilgung von Finanzschulden	0,00	0,00	0,00
3611	Auszahlungen aus empfangenen Darlehen von öffentlichen Körperschaften und Rechtsträgern			
3612	Auszahlungen aus empfangenen Darlehen von Beteiligungen			
3613	Auszahlungen aus empfangenen Darlehen von Unternehmen und privaten Haushalten			
3614	Auszahlungen aus Finanzschulden			
3615	Auszahlungen aus Rückzahlungen von Leasingverbindlichkeiten			
363	Auszahlungen infolge eines Kapitaltausches bei derivativen Finanzinstrumenten mit Grundgeschäft	0,00	0,00	0,00
3630	Auszahlungen infolge eines Kapitaltausches bei derivativen Finanzinstrumenten mit Grundgeschäft			
365	Auszahlungen für den Erwerb von Finanzinstrumenten	0,00	0,00	0,00
3650	Auszahlungen für den Erwerb von Finanzinstrumenten			
36	Summe Auszahlungen aus der Finanzierungstätigkeit	0,00	0,00	0,00
SA4	Saldo (4) Geldfluss aus der Finanzierungstätigkeit (35 – 36)	0,00	0,00	0,00
SA5	Saldo (5) Geldfluss aus der voranschlagswirksamen Gebarung (Saldo 3 + Saldo 4)	1.999.511,79	1.926.000,00	73.511,79

Vermögenshaushalt (Anlage 1c)

AKTIVA		Code	Endbestand 31.12.2024	Endbestand 31.12.2025	Veränderung
A	Langfristiges Vermögen	10	26.782.753,78	26.045.358,14	-737.395,64
A.I	Immaterielle Vermögenswerte	101	173.685,35	283.994,62	110.309,27
A.I.1	Immaterielle Vermögenswerte	1010	173.685,35	283.994,62	110.309,27
A.II	Sachanlagen	102	25.564.832,97	24.794.112,01	-770.720,96
A.II.1	Grundstücke, Grundstückseinrichtungen und Infrastruktur	1021	9.920.808,92	9.679.959,40	-240.849,52
A.II.2	Gebäude und Bauten	1022	8.086.049,84	7.812.919,59	-273.130,25
A.II.3	Wasser- und Abwasserbauten und -anlagen	1023	7.196.903,04	6.846.659,32	-350.243,72
A.II.4	Sonderanlagen	1024	136.286,62	120.725,20	-15.561,42
A.II.5	Technische Anlagen, Fahrzeuge und Maschinen	1025	169.721,85	290.295,27	120.573,42
A.II.6	Amts-, Betriebs- und Geschäftsausstattung	1026	48.962,26	37.632,59	-11.329,67
A.II.7	Kulturgüter	1027	6.100,44	5.920,64	-179,80
A.II.8	Geleistete Anzahlungen für Anlagen und Anlagen in Bau	1028	0,00	0,00	0,00
A.II.9	Kofinanzierte Schutzbauten	1029	0,00	0,00	0,00
A.III	Aktive Finanzinstrumente/Langfristiges Finanzvermögen	103	0,00	0,00	0,00
A.III.1	Bis zur Endfälligkeit gehaltene Finanzinstrumente	1031	0,00	0,00	0,00
A.III.2	Zur Veräußerung verfügbare Finanzinstrumente	1032	0,00	0,00	0,00
A.III.3	Partizipations- und Hybridkapital	1033	0,00	0,00	0,00
A.III.4	Derivative Finanzinstrumente ohne Grundgeschäft	1034	0,00	0,00	0,00
A.IV	Beteiligungen	104	222,00	222,00	0,00
A.IV.1	Beteiligungen an verbundenen Unternehmen	1041	222,00	222,00	0,00
A.IV.2	Beteiligungen an assoziierten Unternehmen	1042	0,00	0,00	0,00
A.IV.3	Sonstige Beteiligungen	1043	0,00	0,00	0,00
A.IV.4	Verwaltete Einrichtungen, die der Kontrolle unterliegen	1044	0,00	0,00	0,00
A.V	Langfristige Forderungen	106	1.044.013,46	967.029,51	-76.983,95
A.V.1	Langfristige Forderungen aus Lieferungen und Leistungen	1061	0,00	0,00	0,00
A.V.2	Langfristige Forderungen aus gewährten Darlehen	1062	0,00	19.200,00	19.200,00
A.V.3	Sonstige langfristige Forderungen	1063	1.044.013,46	947.829,51	-96.183,95

AKTIVA		Code	Endbestand 31.12.2024	Endbestand 31.12.2025	Veränderung
B	Kurzfristiges Vermögen	11	849.795,38	869.349,29	19.553,91
B.I	Kurzfristige Forderungen	113	137.893,89	138.075,03	181,14
B.I.1	Kurzfristige Forderungen aus Lieferungen und Leistungen	1131	14.650,37	13.789,29	-861,08
B.I.2	Kurzfristige Forderungen aus Abgaben	1132	107.205,50	80.664,72	-26.540,78
B.I.3	Sonstige kurzfristige Forderungen	1133	0,00	0,00	0,00
B.I.4	Sonstige kurzfristige Forderungen (nicht voranschlagswirksame Gebarung)	1134	16.038,02	43.621,02	27.583,00
B.II	Vorräte	114	0,00	0,00	0,00
B.II.1	Vorräte	1141	0,00	0,00	0,00
B.II.2	Gegebene Anzahlungen auf Vorräte	1142	0,00	0,00	0,00
B.III	Liquide Mittel	115	711.901,49	731.274,26	19.372,77
B.III.1	Kassa, Bankguthaben, Schecks	1151	444.554,59	463.326,57	18.771,98
B.III.2	Zahlungsmittelreserven	1152	267.346,90	267.947,69	600,79
B.IV	Aktive Finanzinstrumente/Kurzfristiges Finanzvermögen	116	0,00	0,00	0,00
B.IV.1	Aktive Finanzinstrumente/Kurzfristiges Finanzvermögen	1160	0,00	0,00	0,00
B.V	Aktive Rechnungsabgrenzung	117	0,00	0,00	0,00
B.V.1	Aktive Rechnungsabgrenzung	1170	0,00	0,00	0,00
Summe Aktiva (10 + 11)			27.632.549,16	26.914.707,43	-717.841,73

PASSIVA		Code	Endbestand 31.12.2024	Endbestand 31.12.2025	Veränderung
C	Nettovermögen (Ausgleichsposten)	12	20.277.295,72	19.890.002,80	-387.292,92
C.I	Saldo der Eröffnungsbilanz	121	11.067.597,91	11.067.597,91	0,00
C.I.1	Saldo der Eröffnungsbilanz	1210	11.067.597,91	11.067.597,91	0,00
C.II	Kumuliertes Nettoergebnis	122	-1.398.415,09	-1.864.020,25	-465.605,16
C.II.1	Kumuliertes Nettoergebnis	1220	-1.398.415,09	-1.864.020,25	-465.605,16
C.III	Haushaltsrücklagen	123	10.608.112,90	10.686.425,14	78.312,24
C.III.1	Haushaltsrücklagen	1230	10.608.112,90	10.686.425,14	78.312,24
C.IV	Neubewertungsrücklagen	124	0,00	0,00	0,00
C.IV.1	Neubewertungsrücklagen	1240	0,00	0,00	0,00
C.V	Fremdwährungsumrechnungsrücklagen	125	0,00	0,00	0,00
C.V.1	Fremdwährungsumrechnungsrücklagen	1250	0,00	0,00	0,00
D	Sonderposten Investitionszuschüsse (Kapitaltransfers)	13	3.485.250,24	3.488.099,05	2.848,81
D.I	Investitionszuschüsse	131	3.485.250,24	3.488.099,05	2.848,81
D.I.1	Investitionszuschüsse von Trägern öffentlichen Rechts	1311	2.822.637,17	2.847.794,66	25.157,49
D.I.2	Investitionszuschüsse von Beteiligungen	1312	0,00	0,00	0,00
D.I.3	Investitionszuschüsse von Übrigen	1313	662.613,07	640.304,39	-22.308,68
E	Langfristige Fremdmittel	14	3.831.249,47	3.494.643,83	-336.605,64
E.I	Langfristige Finanzschulden, netto	141	3.780.902,23	3.448.924,18	-331.978,05
E.I.1	Langfristige Finanzschulden	1411	3.780.902,23	3.448.924,18	-331.978,05
E.I.2	Langfristige Forderungen aus derivativen Finanzinstrumenten mit Grundgeschäft	1412	0,00	0,00	0,00
E.I.3	Langfristige Verbindlichkeiten aus derivativen Finanzinstrumenten mit Grundgeschäft	1413	0,00	0,00	0,00
E.II	Langfristige Verbindlichkeiten	142	0,00	0,00	0,00
E.II.1	Langfristige Verbindlichkeiten aus Lieferungen und Leistungen	1421	0,00	0,00	0,00
E.II.2	Leasingverbindlichkeiten	1422	0,00	0,00	0,00
E.II.3	Sonstige langfristige Verbindlichkeiten	1423	0,00	0,00	0,00

PASSIVA		Code	Endbestand 31.12.2024	Endbestand 31.12.2025	Veränderung
E.III	Langfristige Rückstellungen	143	50.347,24	45.719,65	-4.627,59
E.III.1	Rückstellungen für Abfertigungen	1431	0,00	0,00	0,00
E.III.2	Rückstellungen für Jubiläumszuwendungen	1432	50.347,24	45.719,65	-4.627,59
E.III.3	Rückstellungen für Haftungen	1433	0,00	0,00	0,00
E.III.4	Rückstellungen für Sanierungen von Altlasten	1434	0,00	0,00	0,00
E.III.5	Rückstellungen für Pensionen	1435	0,00	0,00	0,00
E.III.6	Sonstige langfristige Rückstellungen	1436	0,00	0,00	0,00
F	Kurzfristige Fremdmittel	15	38.753,73	41.961,75	3.208,02
F.I	Kurzfristige Finanzschulden, netto	151	0,00	0,00	0,00
F.I.1	Kurzfristige Finanzschulden	1511	0,00	0,00	0,00
F.I.2	Kurzfristige Forderungen aus derivativen Finanzinstrumenten mit Grundgeschäft	1512	0,00	0,00	0,00
F.I.3	Kurzfristige Verbindlichkeiten aus derivativen Finanzinstrumenten mit Grundgeschäft	1513	0,00	0,00	0,00
F.II	Kurzfristige Verbindlichkeiten	152	38.753,73	41.961,75	3.208,02
F.II.1	Kurzfristige Verbindlichkeiten aus Lieferungen und Leistungen	1521	2.903,33	6.652,90	3.749,57
F.II.2	Kurzfristige Verbindlichkeiten aus Abgaben	1522	0,00	0,00	0,00
F.II.3	Sonstige kurzfristige Verbindlichkeiten	1523	0,00	0,00	0,00
F.II.4	Sonstige kurzfristige Verbindlichkeiten (nicht voranschlagswirksame Gebarung)	1524	35.850,40	35.308,85	-541,55
F.III	Kurzfristige Rückstellungen	153	0,00	0,00	0,00
F.III.1	Rückstellungen für Prozesskosten	1531	0,00	0,00	0,00
F.III.2	Rückstellungen für ausstehende Rechnungen	1532	0,00	0,00	0,00
F.III.3	Rückstellungen für nicht konsumierte Urlaube	1533	0,00	0,00	0,00
F.III.4	Sonstige kurzfristige Rückstellungen	1534	0,00	0,00	0,00
F.IV	Passive Rechnungsabgrenzung	154	0,00	0,00	0,00
F.IV.1	Passive Rechnungsabgrenzung	1540	0,00	0,00	0,00
Summe Passiva (12 + 13 + 14 + 15)			27.632.549,16	26.914.707,43	-717.841,73

Nettovermögensveränderungsrechnung (Anlage 1d)

Nettovermögensveränderungsrechnung	Saldo der Eröffnungsbilanz	Kumuliertes Nettoergebnis	Haushalts-rücklagen	Neubewertungs-rücklagen	Fremdwährungs-umrechnungs-rücklagen	Summe Nettovermögen
Nettovermögen zum 31.12.2024	11.067.597,91	-1.398.415,09	10.608.112,90	0,00	0,00	20.277.295,72
1. Änderungen der Ansatz- und Bewertungsmethoden	0,00	0,00	XXXXXXXXXXXXXX	0,00	0,00	0,00
2. Nacherfassung von Vermögenswerten	0,00	0,00	0,00	0,00	0,00	0,00
3. Änderung der erstmaligen Eröffnungsbilanz (gem. § 38 Abs. 8)	0,00	0,00	0,00	0,00	0,00	0,00
Angepasstes Nettovermögen zum 31.12.2024	11.067.597,91	-1.398.415,09	10.608.112,90	0,00	0,00	20.277.295,72
4. Veränderung aus der Bewertung von zur Veräußerung verfügbarer Finanzinstrumente	XXXXXXXXXXXXXX	XXXXXXXXXXXXXX	XXXXXXXXXXXXXX	0,00	XXXXXXXXXXXXXX	0,00
5. Veränderung aus der Bewertung von Beteiligungen	XXXXXXXXXXXXXX	XXXXXXXXXXXXXX	XXXXXXXXXXXXXX	0,00	XXXXXXXXXXXXXX	0,00
6. Veränderung aus der Umrechnung von Vermögen und Fremdmittel in fremder Währung	XXXXXXXXXXXXXX	XXXXXXXXXXXXXX	XXXXXXXXXXXXXX	XXXXXXXXXXXXXX	0,00	0,00
7. Veränderung aus Kapitalverminderungen und -erhöhungen	XXXXXXXXXXXXXX	0,00	0,00	0,00	0,00	0,00
Summe Nettoveränderung, die nicht in die Ergebnisrechnung eingegangen ist						
8. Nettoergebnis des Finanzjahres (SA0)	XXXXXXXXXXXXXX	-387.292,92	XXXXXXXXXXXXXX	XXXXXXXXXXXXXX	XXXXXXXXXXXXXX	-387.292,92
9. Haushaltsrücklagen (SA01)	XXXXXXXXXXXXXX	-78.312,24	78.312,24	XXXXXXXXXXXXXX	XXXXXXXXXXXXXX	0,00
Nettovermögen zum 31.12.2025	11.067.597,91	-1.864.020,25	10.686.425,14	0,00	0,00	19.890.002,80

Haushaltspotential (aufbauend auf der Ergebnisrechnung)

MVAG	Mittelverwendungs- und -aufbringungsgruppen	Mittelaufbringung	Mittelverwendung	Saldo
211	Erträge aus der operativen Verwaltungstätigkeit	2.535.341,49		
212	Erträge aus Transfers	756.450,06		
213	Finanzerträge	833,64		
Summe Erträge (SU 21)		3.292.625,19		
2117	Nicht finanzierungswirksame operative Erträge (Auflösung von Rückstellungen und Aktivierte Eigenleistungen)	-23.661,15		
2127	Nicht finanzierungswirksamer Transferertrag (Auflösung von Investitionszuschüssen)	-136.000,08		
2136	Sonstige nicht finanzierungswirksame Finanzerträge (Auflösung von RS Bewertung von Beteiligungen und aktiven Finanzinstrumenten)			
Nicht finanzwirksame Erträge		-159.661,23		
Finanzwirksame Erträge		3.132.963,96		
221	Personalaufwand		551.006,26	
222	Sachaufwand		1.923.495,89	
223	Transferaufwand		1.105.307,86	
224	Finanzaufwand		100.108,10	
Summe Aufwendungen (SU 22)			3.679.918,11	
2214	Nicht finanzierungswirksamer Personalaufwand (Dotierung RS für Abfertigungen, Jubiläum u. nicht konsumierte Urlaube)		-11.221,36	
2226	Nicht finanzierungswirksamer Sachaufwand (inkl. Abschreibungen, Dotierung von RS Prozess, ausstehende Rechnungen)		-1.029.571,50	
2237	Nicht finanzierungswirksamer Transferaufwand (Dotierungen von RS f. Pensionen)			
2245	Nicht finanzierungswirksamer Finanzaufwand (Wertberichtigungen zu Finanzinstrumenten, Aufwendungen aus der Bewertung von Beteiligungen)			
Nicht finanzwirksame Aufwendungen			-1.040.792,86	
Finanzwirksame Aufwendungen			2.639.125,25	
Finanzwirksames Ergebnis		3.132.963,96	2.639.125,25	493.838,71

MVAG	Mittelverwendungs- und -aufbringungsgruppen	Mittelaufbringung	Mittelverwendung	Saldo
332	Einzahlungen aus der Rückzahlung von Darlehen sowie gewährten Vorschüssen (ohne 332x mit Projektcode - Anzahlungen)	800,00		
1141	Vorräte (- Veränderung)			
1142	Gegebene Anzahlungen auf Vorräte (- Veränderung)			
1540	Passive Rechnungsabgrenzung			
	Einzahlungen der Kontengruppe 000-089, die keinem Projekt mit Projektcode 1 zugeordnet sind	111.052,00		
	Einzahlungen der Kontengruppe 30, die keinem Projekt mit Projektcode 1 zugeordnet sind	97.638,51		
	- Erträge der Kontogruppe 80 mit Projektcode 1			
2301	Entnahmen von Rücklagen endfälliger Darlehen (Kontengruppe 893)			
Jährliche wiederkehrende Einzahlungen		209.490,51		
36	Auszahlungen aus der Finanzierungstätigkeit (ohne Projektcode 1)		331.978,05	
2401	Zuweisung an Rücklagen endfälliger Darlehen (Kontengruppe 793)			
342	Auszahlungen aus der Gewährung von Darlehen sowie gewährten Vorschüssen (ohne 342x mit Projektcode - Anzahlungen)		20.000,00	
1141	Vorräte (+ Veränderung)			
1142	Gegebene Anzahlungen auf Vorräte (+ Veränderung)			
1170	Aktive Rechnungsabgrenzung			
	Auszahlungen (Investitionen) der Kontengruppe 000-083, die keinem Projekt mit Projektcode 1 zugeordnet sind		50.377,48	
Jährliche wiederkehrende Auszahlungen			402.355,53	
	Kontengruppe 871, KT der Ergebnisrechnung, mit Projektcode (BZ)	-183.375,00		
Summe Kapitaltransfers der Ergebnisrechnung		-183.375,00		
H1 Jährliches Haushaltspotential (Eigenmittel)		3.159.079,47	3.041.480,78	117.598,69
H4VJ Haushaltspotential Vorjahr (Endbestand HP-RL Vorjahr, Konto 935077 = AB)				568.766,00
H2 verfügbares Haushaltspotential (Eigenmittel)				686.364,69

MVAG	Mittelverwendungs- und -aufbringungsgruppen	Mittelaufbringung	Mittelverwendung	Saldo
Information 1 - Berechnung der tatsächlichen Liquidität				
im verfügbaren Haushaltspotential enthaltene Bedarfszuweisungen zur Liquiditätssteigerung aus Kontogruppe 871, KT der Ergebnisrechnung ohne Projektcode				
tatsächlicher Liquiditätsbedarf ohne Rücklagenauflösung (Abgang)		686.364,69		
2401	Zuweisungen an Haushaltsrücklagen (Kontengruppe 794)		409,23	
2401	Zuweisungen an Haushaltsrücklagen (Kontengruppe 795)		11.876,09	
Jährliche Aufwände für Rücklagen			12.285,32	
2301	Entnahmen von Haushaltsrücklagen (Kontengruppe 894)			
2301	Entnahmen von Haushaltsrücklagen (Kontengruppe 895)	11.684,53		
Jährliche RL-Erträge f. Investitionen (finanzw.)		11.684,53		
H3 verfügbares Haushaltspotential (Eigenmittel) nach finanzwirksamen Rücklagen		698.049,22	12.285,32	685.763,90
- Zuweisungen und Umbuchungen an investive Vorhaben			40.685,63	-40.685,63
+ Rückführungen und Umbuchungen von investiven Vorhaben		1.399,18		1.399,18
H4 kumuliertes Haushaltspotential (Eigenmittel) Endbestand		699.448,40	52.970,95	646.477,45
Information 2 - Abwicklungsbuchung				
H4VJ	Haushaltspotential Rücklage (HP-RL) Anfangsbestand (=Endbestand HP-RL Vorjahr Konto 935077)			568.766,00
	Abwicklung HP-RL (Eigenmittel) - Buchungsbetrag			77.711,45
	Konto HP RL 935077, tatsächlicher Endbestand			646.477,45
	Kontrolle (H4 Berechnung zu HP-RL Konto)			0,00
Information 3 - Eigenmittel im Kassenbestand				
Kassenbestand "operativ"				
	Forderungen Teilsumme A			
	- Teilsummen a (kurzfristig) der Forderungen aus Beilage 3			88.815,16
	Verbindlichkeiten Teilsumme A			
	+ Teilsummen a (kurzfristig) der Verbindlichkeiten aus Beilage 3			5.771,22
Summe "Eigenmittel im Kassenbestand"				563.433,51

MVAG	Mittelverwendungs- und -aufbringungsgruppen	Mittelaufbringung	Mittelverwendung	Saldo
Information 4 - Zuführungen aus dem Detailnachweis				
Aufstellung aller Konten der KG 899 und KG 799 mit bzw. ohne PC				
	1/850000/799		7.071,97	
	1/980000/799		33.613,66	
	2/980000/899	1.399,18		
	Summe ohne PC	1.399,18	40.685,63	-39.286,45
	5/163002/799 PC 1 163002		1.399,18	
	6/710000/899 PC 1 710000	21.929,13		
	6/850000/899 PC 1 850000	7.071,97		
	6/851000/899 PC 1 851000	11.684,53		
	Summe mit PC	40.685,63	1.399,18	39.286,45

Ergebnis- und Finanzierungsrechnung Detailnachweis

	MVAG	MVAG	VCQU	Ergebnisrechnung			Finanzierungsrechnung			
				EH	FH		RA 2025	VA 2025	RA - VA	RA 2025
0 Vertretungskörper und allgemeine Verwaltung										
00	Gewählte Gemeindeorgane									
000	Gewählte Gemeindeorgane									
000000	Gewählte Gemeindeorgane									
Operative Gebarung										
SU 21 / 31	Summe Erträge / Einzahlungen operative Gebarung			0,00	0,00	0,00	0,00	0,00	0,00	0,00
1/000000-631000	TELEFONGEBÜHREN	2222	3222	24	77,57	400,00	-322,43	77,57	400,00	-322,43
1/000000-670000	VERSICHERUNGEN	2222	3222	24	585,00	600,00	-15,00	585,00	600,00	-15,00
1/000000-721000	BEZÜGE DER GEMEINDERÄTE,ORGANE	2225	3225	22	150.840,69	150.000,00	840,69	150.840,69	150.000,00	840,69
1/000000-721100	DIÄTEN REISEGEBÜHREN	2225	3225	22	57,00	2.000,00	-1.943,00	57,00	2.000,00	-1.943,00
1/000000-723000	AMTSPAUSCHALIEN UND REPRÄSENTATIONSAUFWENDUNGE N	2225	3225	24	912,40	2.600,00	-1.687,60	912,40	2.600,00	-1.687,60
1/000000-752000	Pensionskosten Bürgermeister	2231	3231	26	29.571,27	28.400,00	1.171,27	29.571,27	28.400,00	1.171,27
1/000000-757000	Schulung der Gemeindefunktionäre	2234	3234	27	6.461,71	5.500,00	961,71	6.461,71	5.500,00	961,71
SU 22 / 32	Summe Aufwendungen / Auszahlungen operative Gebarung				188.505,64	189.500,00	-994,36	188.505,64	189.500,00	-994,36
SA 0 / SA 1	(0) Nettoergebnis (21 - 22) / (1) Geldfluss operative Gebarung (31 – 32)				-188.505,64	-189.500,00	994,36	-188.505,64	-189.500,00	994,36
SU 23	Summe Haushaltsrücklagen				0,00	0,00	0,00	0,00	0,00	0,00
SA00	Nettoergebnis nach Zuw./Entn. Haushaltsrücklagen (Saldo 0 +/- SU23)				-188.505,64	-189.500,00	994,36			
Investive Gebarung										
SU 33	Summe Einzahlungen investive Gebarung							0,00	0,00	0,00
SU 34	Summe Auszahlungen investive Gebarung							0,00	0,00	0,00
SA2	Saldo (2) Geldfluss aus der Investiven Gebarung (33 – 34)							0,00	0,00	0,00
SA3	Saldo (3) Nettofinanzierungssaldo (Saldo 1 + Saldo 2)							-188.505,64	-189.500,00	994,36
Finanzierungstätigkeit										
SU 35	Summe Einzahlungen aus der Finanzierungstätigkeit							0,00	0,00	0,00
SU 36	Summe Auszahlungen aus der Finanzierungstätigkeit							0,00	0,00	0,00
SA4	Saldo (4) Geldfluss aus der Finanzierungstätigkeit (35 – 36)							0,00	0,00	0,00
SA5	Saldo (5) Geldfluss aus der voranschlagswirksamen Gebarung (Saldo 3 + Saldo 4)							-188.505,64	-189.500,00	994,36

		MVAG			Ergebnisrechnung			Finanzierungsrechnung		
		EH	FH	VCQU	RA 2025	VA 2025	RA - VA	RA 2025	VA 2025	RA - VA
01	Hauptverwaltung									
010	Zentralamt									
010000	Zentralamt									
Operative Gebarung										
2/010000+816000	VERGÜTUNGEN NETTO v. AUSGABEN, 29,5	2114	3114	13	19.674,72	20.400,00	-725,28	19.674,72	20.400,00	-725,28
2/010000+816100	VERGÜTUNGEN STEUERANTEIL, 29,5 % KD	2114	3114	13	3.934,95	4.000,00	-65,05	3.934,95	4.000,00	-65,05
2/010000+817000	Erträge aus der Auflösung von sonstigen Rückstellungen	2117			14.842,00		14.842,00			
2/010000+828000	RÜCKERSÄTZE VON AUSG., KOPIERER, KA	2116	3116	18	34,39		34,39	39,39		39,39
2/010000+828500	Rückersätze von Aufwendungen - Personal	2116	3116		7.485,42	7.400,00	85,42	7.485,42	7.400,00	85,42
SU 21 / 31	Summe Erträge / Einzahlungen operative Gebarung				45.971,48	31.800,00	14.171,48	31.134,48	31.800,00	-665,52
1/010000-400000	GEMEINDEAMT GERINGW. WIRTSCHAFTSGÜT	2221	3221	23	1.859,22	1.000,00	859,22	1.859,22	1.000,00	859,22
1/010000-451000	BEHEIZUNG	2221	3221	23	3.239,77	3.300,00	-60,23	3.239,77	3.300,00	-60,23
1/010000-454000	GEMEINDEAMT Reinigungsmittel	2221	3221	23	6,64	200,00	-193,36	6,64	200,00	-193,36
1/010000-456000	Büromaterial	2221	3221	23	1.343,22	2.000,00	-656,78	1.343,22	2.000,00	-656,78
1/010000-457000	Gesetzblätter, Formulare, Zeitschriften	2221	3221	23	394,20	400,00	-5,80	394,20	400,00	-5,80
1/010000-459000	SONSTIGE VERBRAUCHSGÜTER	2221	3221	23	53,42	200,00	-146,58	53,42	200,00	-146,58
1/010000-510000	Bezüge VB	2211	3211	20	193.836,15	194.100,00	-263,85	193.836,15	194.100,00	-263,85
1/010000-521000	Bezüge Arbeiter ganzj.Besch.	2211	3211	20	9.276,98	11.400,00	-2.123,02	9.276,98	11.400,00	-2.123,02
1/010000-566000	Zuwendungen aus Anlass von Dienstjubiläen	2212	3212	20	12.828,92	10.500,00	2.328,92	12.828,92	10.500,00	2.328,92
1/010000-580000	DGB Finanzamt FBAB	2212	3212	20	7.646,59	7.500,00	146,59	7.646,59	7.500,00	146,59
1/010000-582000	DGB Sozialversicherung ÖGK	2212	3212	20	28.819,67	27.500,00	1.319,67	28.819,67	27.500,00	1.319,67
1/010000-582100	DGB Sozialversicherung BVAEB	2212	3212	20	14.671,22	13.600,00	1.071,22	14.671,22	13.600,00	1.071,22
1/010000-592000	Dotierung von Rückstellungen für Jubiläumszuwendungen	2214			5.395,37	4.400,00	995,37			
1/010000-616000	Instandhaltung Maschinen	2224	3224	24		800,00	-800,00		800,00	-800,00
1/010000-618000	Instandhaltung Einrichtung	2224	3224	24	113,33	300,00	-186,67	113,33	300,00	-186,67
1/010000-630000	PORTOGEBÜHR	2222	3222	24	3.387,66	3.300,00	87,66	3.387,66	3.300,00	87,66
1/010000-631000	TELEFONGEBÜHREN	2222	3222	24	2.021,48	1.800,00	221,48	2.021,48	1.800,00	221,48
1/010000-631100	INTERNETGEBÜHR GEMEINDEAMT	2222	3222	24	375,21	300,00	75,21	375,21	300,00	75,21
1/010000-670000	VERSICHERUNGEN	2222	3222	24	7.157,61	7.100,00	57,61	7.157,61	7.100,00	57,61
1/010000-680000	Planmäßige Abschreibung	2226			3.932,34	3.500,00	432,34			
1/010000-700000	Miete Kopierer	2223	3223	24	1.954,20	2.800,00	-845,80	1.954,20	2.800,00	-845,80
1/010000-711000	Müllgebühren Gemeindeamt	2225	3225	24	181,72	200,00	-18,28	181,72	200,00	-18,28

		MVAG			Ergebnisrechnung			Finanzierungsrechnung		
		MVAG	MVAG	VCQU	RA 2025	VA 2025	RA - VA	RA 2025	VA 2025	RA - VA
		EH	FH							
1/010000-723000	Repräsentationsausgaben	2225	3225	24	384,61	1.000,00	-615,39	384,61	1.000,00	-615,39
1/010000-724000	REISEGEBÜHREN	2225	3225	24	183,50	800,00	-616,50	183,50	800,00	-616,50
1/010000-728000	GDE SONST.LEISTUNGEN, EDV WARTUNG	2225	3225	24	19.529,44	16.500,00	3.029,44	19.529,44	16.500,00	3.029,44
SU 22 / 32	Summe Aufwendungen / Auszahlungen operative Gebarung				318.592,47	314.500,00	4.092,47	309.264,76	306.600,00	2.664,76
SA 0 / SA 1	(0) Nettoergebnis (21 - 22) / (1) Geldfluss operative Gebarung (31 - 32)				-272.620,99	-282.700,00	10.079,01	-278.130,28	-274.800,00	-3.330,28
SU 23	Summe Haushaltsrücklagen				0,00	0,00	0,00	0,00	0,00	0,00
SA00	Nettoergebnis nach Zuw./Entn. Haushaltsrücklagen (Saldo 0 +/- SU23)				-272.620,99	-282.700,00	10.079,01			
Investive Gebarung										
SU 33	Summe Einzahlungen investive Gebarung							0,00	0,00	0,00
SU 34	Summe Auszahlungen investive Gebarung							0,00	0,00	0,00
SA2	Saldo (2) Geldfluss aus der Investiven Gebarung (33 - 34)							0,00	0,00	0,00
SA3	Saldo (3) Nettofinanzierungssaldo (Saldo 1 + Saldo 2)							-278.130,28	-274.800,00	-3.330,28
Finanzierungstätigkeit										
SU 35	Summe Einzahlungen aus der Finanzierungstätigkeit							0,00	0,00	0,00
SU 36	Summe Auszahlungen aus der Finanzierungstätigkeit							0,00	0,00	0,00
SA4	Saldo (4) Geldfluss aus der Finanzierungstätigkeit (35 - 36)							0,00	0,00	0,00
SA5	Saldo (5) Geldfluss aus der voranschlagswirksamen Gebarung (Saldo 3 + Saldo 4)							-278.130,28	-274.800,00	-3.330,28
015	Pressestelle, Amtsblatt und Öffentlichkeitsarbeit									
015000	Pressestelle, Amtsblatt und Öffentlichkeitsarbeit									
Operative Gebarung										
2/015000+810000	EINNAHMEN AUS WERBEEINSCHALTUNGEN	2114	3114	13	6.396,00	6.000,00	396,00	5.533,50	6.000,00	-466,50
2/015000+810100	Entlehngebühr KlimaTicket	2114	3114	13	2.977,00	1.800,00	1.177,00	2.977,00	1.800,00	1.177,00
SU 21 / 31	Summe Erträge / Einzahlungen operative Gebarung				9.373,00	7.800,00	1.573,00	8.510,50	7.800,00	710,50
1/015000-413000	Handelswaren	2221	3221	23		100,00	-100,00		100,00	-100,00
1/015000-457000	GEMEINDEZEITUNG KOSTEN	2221	3221	23	20.575,54	23.200,00	-2.624,46	20.575,54	23.200,00	-2.624,46
1/015000-620000	Ankauf KlimaTicket	2222	3222	24	1.720,00	1.800,00	-80,00	1.720,00	1.800,00	-80,00
1/015000-680000	Planmäßige Abschreibung	2226			713,49		713,49			
1/015000-728000	Entgelte für sonstige Leistungen	2225	3225	24	6.831,60	5.200,00	1.631,60	6.831,60	5.200,00	1.631,60
SU 22 / 32	Summe Aufwendungen / Auszahlungen operative Gebarung				29.840,63	30.300,00	-459,37	29.127,14	30.300,00	-1.172,86
SA 0 / SA 1	(0) Nettoergebnis (21 - 22) / (1) Geldfluss operative Gebarung (31 - 32)				-20.467,63	-22.500,00	2.032,37	-20.616,64	-22.500,00	1.883,36
SU 23	Summe Haushaltsrücklagen				0,00	0,00	0,00	0,00	0,00	0,00
SA00	Nettoergebnis nach Zuw./Entn. Haushaltsrücklagen (Saldo 0 +/- SU23)				-20.467,63	-22.500,00	2.032,37			
Investive Gebarung										
SU 33	Summe Einzahlungen investive Gebarung							0,00	0,00	0,00
SU 34	Summe Auszahlungen investive Gebarung							0,00	0,00	0,00

	MVAG	MVAG	VCQU	Ergebnisrechnung			Finanzierungsrechnung					
				EH	FH		RA 2025	VA 2025	RA - VA	RA 2025	VA 2025	RA - VA
SA2									0,00	0,00	0,00	
SA3									-20.616,64	-22.500,00	1.883,36	
Finanzierungstätigkeit												
SU 35									0,00	0,00	0,00	
SU 36									0,00	0,00	0,00	
SA4									0,00	0,00	0,00	
SA5									-20.616,64	-22.500,00	1.883,36	
019 Repräsentation												
019000 Repräsentationen												
Operative Gebarung												
SU 21 / 31									0,00	0,00	0,00	
1/019000-723000				2225	3225	24	6.854,12	5.200,00	1.654,12	6.854,12	5.200,00	1.654,12
1/019000-757000				2234	3234	27		600,00	-600,00		600,00	-600,00
SU 22 / 32							6.854,12	5.800,00	1.054,12	6.854,12	5.800,00	1.054,12
SA 0 / SA 1							-6.854,12	-5.800,00	-1.054,12	-6.854,12	-5.800,00	-1.054,12
SU 23							0,00	0,00	0,00	0,00	0,00	0,00
SA00							-6.854,12	-5.800,00	-1.054,12			
Investive Gebarung												
SU 33									0,00	0,00	0,00	
SU 34									0,00	0,00	0,00	
SA2									0,00	0,00	0,00	
SA3									-6.854,12	-5.800,00	-1.054,12	
Finanzierungstätigkeit												
SU 35									0,00	0,00	0,00	
SU 36									0,00	0,00	0,00	
SA4									0,00	0,00	0,00	
SA5									-6.854,12	-5.800,00	-1.054,12	
02 Hauptverwaltung												
021 Statistisches Amt												
021000 Statistisches Amt												
Operative Gebarung												
2/021000+816000				2114	3114	13	89,61	100,00	-10,39	89,61	100,00	-10,39
SU 21 / 31							89,61	100,00	-10,39	89,61	100,00	-10,39
SU 22 / 32							0,00	0,00	0,00	0,00	0,00	0,00
SA 0 / SA 1							89,61	100,00	-10,39	89,61	100,00	-10,39

		MVAG			Ergebnisrechnung			Finanzierungsrechnung		
		EH	FH	VCQU	RA 2025	VA 2025	RA - VA	RA 2025	VA 2025	RA - VA
SU 23	Summe Haushaltsrücklagen				0,00	0,00	0,00	0,00	0,00	0,00
SA00	Nettoergebnis nach Zuw./Entn. Haushaltsrücklagen (Saldo 0 +/- SU23)				89,61	100,00	-10,39			
Investive Gebarung										
SU 33	Summe Einzahlungen investive Gebarung							0,00	0,00	0,00
SU 34	Summe Auszahlungen investive Gebarung							0,00	0,00	0,00
SA2	Saldo (2) Geldfluss aus der Investiven Gebarung (33 – 34)							0,00	0,00	0,00
SA3	Saldo (3) Nettofinanzierungssaldo (Saldo 1 + Saldo 2)							89,61	100,00	-10,39
Finanzierungstätigkeit										
SU 35	Summe Einzahlungen aus der Finanzierungstätigkeit							0,00	0,00	0,00
SU 36	Summe Auszahlungen aus der Finanzierungstätigkeit							0,00	0,00	0,00
SA4	Saldo (4) Geldfluss aus der Finanzierungstätigkeit (35 – 36)							0,00	0,00	0,00
SA5	Saldo (5) Geldfluss aus der voranschlagswirksamen Gebarung (Saldo 3 + Saldo 4)							89,61	100,00	-10,39
022	Standesamt									
022000	Standesamt									
Operative Gebarung										
SU 21 / 31	Summe Erträge / Einzahlungen operative Gebarung				0,00	0,00	0,00	0,00	0,00	0,00
1/022000-752000	Beitrag an Standesamts- Staatsbürgerschaftsverband	2231	3231	26	23.702,42	25.200,00	-1.497,58	23.702,42	25.200,00	-1.497,58
SU 22 / 32	Summe Aufwendungen / Auszahlungen operative Gebarung				23.702,42	25.200,00	-1.497,58	23.702,42	25.200,00	-1.497,58
SA 0 / SA 1	(0) Nettoergebnis (21 - 22) / (1) Geldfluss operative Gebarung (31 – 32)				-23.702,42	-25.200,00	1.497,58	-23.702,42	-25.200,00	1.497,58
SU 23	Summe Haushaltsrücklagen				0,00	0,00	0,00	0,00	0,00	0,00
SA00	Nettoergebnis nach Zuw./Entn. Haushaltsrücklagen (Saldo 0 +/- SU23)				-23.702,42	-25.200,00	1.497,58			
Investive Gebarung										
SU 33	Summe Einzahlungen investive Gebarung							0,00	0,00	0,00
SU 34	Summe Auszahlungen investive Gebarung							0,00	0,00	0,00
SA2	Saldo (2) Geldfluss aus der Investiven Gebarung (33 – 34)							0,00	0,00	0,00
SA3	Saldo (3) Nettofinanzierungssaldo (Saldo 1 + Saldo 2)							-23.702,42	-25.200,00	1.497,58
Finanzierungstätigkeit										
SU 35	Summe Einzahlungen aus der Finanzierungstätigkeit							0,00	0,00	0,00
SU 36	Summe Auszahlungen aus der Finanzierungstätigkeit							0,00	0,00	0,00
SA4	Saldo (4) Geldfluss aus der Finanzierungstätigkeit (35 – 36)							0,00	0,00	0,00
SA5	Saldo (5) Geldfluss aus der voranschlagswirksamen Gebarung (Saldo 3 + Saldo 4)							-23.702,42	-25.200,00	1.497,58

		MVAG			Ergebnisrechnung			Finanzierungsrechnung		
		EH	FH	VCQU	RA 2025	VA 2025	RA - VA	RA 2025	VA 2025	RA - VA
024	Wahlamt									
024000	Wahlamt									
Operative Gebarung										
2/024000+816000	Kostenersätze IVW 2	2114	3114	13	1.956,82	2.800,00	-843,18	1.956,82	2.800,00	-843,18
SU 21 / 31	Summe Erträge / Einzahlungen operative Gebarung				1.956,82	2.800,00	-843,18	1.956,82	2.800,00	-843,18
1/024000-400000	Geringwertige Wirtschaftsgüter (GWG)	2221	3221		84,80		84,80	84,80		84,80
1/024000-728000	KOSTEN DER WAHLEN	2225	3225	24	3.773,44	2.900,00	873,44	3.773,44	2.900,00	873,44
SU 22 / 32	Summe Aufwendungen / Auszahlungen operative Gebarung				3.858,24	2.900,00	958,24	3.858,24	2.900,00	958,24
SA 0 / SA 1	(0) Nettoergebnis (21 - 22) / (1) Geldfluss operative Gebarung (31 - 32)				-1.901,42	-100,00	-1.801,42	-1.901,42	-100,00	-1.801,42
SU 23	Summe Haushaltsrücklagen				0,00	0,00	0,00	0,00	0,00	0,00
SA00	Nettoergebnis nach Zuw./Entn. Haushaltsrücklagen (Saldo 0 +/- SU23)				-1.901,42	-100,00	-1.801,42			
Investive Gebarung										
SU 33	Summe Einzahlungen investive Gebarung							0,00	0,00	0,00
SU 34	Summe Auszahlungen investive Gebarung							0,00	0,00	0,00
SA2	Saldo (2) Geldfluss aus der Investiven Gebarung (33 - 34)							0,00	0,00	0,00
SA3	Saldo (3) Nettofinanzierungssaldo (Saldo 1 + Saldo 2)							-1.901,42	-100,00	-1.801,42
Finanzierungstätigkeit										
SU 35	Summe Einzahlungen aus der Finanzierungstätigkeit							0,00	0,00	0,00
SU 36	Summe Auszahlungen aus der Finanzierungstätigkeit							0,00	0,00	0,00
SA4	Saldo (4) Geldfluss aus der Finanzierungstätigkeit (35 - 36)							0,00	0,00	0,00
SA5	Saldo (5) Geldfluss aus der voranschlagswirksamen Gebarung (Saldo 3 + Saldo 4)							-1.901,42	-100,00	-1.801,42
029	Amtsgebäude									
029000	Amtsgebäude									
Operative Gebarung										
2/029000+813000	Erträge aus der Auflösung von Investitionszuschüssen (Kapitaltransfers)	2127			2.164,95	2.200,00	-35,05			
2/029000+828000	Rückersätze von Aufwendungen - Umsatzvergütung Stromtankstelle	2116	3116	18	793,64	800,00	-6,36	793,64	800,00	-6,36
SU 21 / 31	Summe Erträge / Einzahlungen operative Gebarung				2.958,59	3.000,00	-41,41	793,64	800,00	-6,36
1/029000-459000	SONSTIGE VERBRAUCHSGÜTER	2221	3221	23		100,00	-100,00		100,00	-100,00
1/029000-459100	GEMEINDE AMTSTAFELN, FAHNENMASTEN	2221	3221	23		300,00	-300,00		300,00	-300,00
1/029000-600000	BELEUCHTUNG	2222	3222	24	1.472,90	4.200,00	-2.727,10	1.283,05	4.200,00	-2.916,95
1/029000-614000	Instandhaltung Gebäude	2224	3224	24	1.012,56	700,00	312,56	1.012,56	700,00	312,56
1/029000-680000	Planmäßige Abschreibung	2226			33.517,67	33.500,00	17,67			
1/029000-710000	AMTSGEB. ÖFFENTL.ABGABEN AUSGABEN	2225	3225	24	33,20	100,00	-66,80	33,20	100,00	-66,80

		MVAG MVAG VCQU			Ergebnisrechnung			Finanzierungsrechnung		
		EH	FH	VCQU	RA 2025	VA 2025	RA - VA	RA 2025	VA 2025	RA - VA
1/029000-728000	Entgelte für Ladestationsservice	2225	3225	24		200,00	-200,00		200,00	-200,00
SU 22 / 32	Summe Aufwendungen / Auszahlungen operative Gebarung				36.036,33	39.100,00	-3.063,67	2.328,81	5.600,00	-3.271,19
SA 0 / SA 1	(0) Nettoergebnis (21 - 22) / (1) Geldfluss operative Gebarung (31 - 32)				-33.077,74	-36.100,00	3.022,26	-1.535,17	-4.800,00	3.264,83
SU 23	Summe Haushaltsrücklagen				0,00	0,00	0,00	0,00	0,00	0,00
SA00	Nettoergebnis nach Zuw./Entn. Haushaltsrücklagen (Saldo 0 +/- SU23)				-33.077,74	-36.100,00	3.022,26			
Investive Gebarung										
SU 33	Summe Einzahlungen investive Gebarung							0,00	0,00	0,00
SU 34	Summe Auszahlungen investive Gebarung							0,00	0,00	0,00
SA2	Saldo (2) Geldfluss aus der Investiven Gebarung (33 - 34)							0,00	0,00	0,00
SA3	Saldo (3) Nettofinanzierungssaldo (Saldo 1 + Saldo 2)							-1.535,17	-4.800,00	3.264,83
Finanzierungstätigkeit										
SU 35	Summe Einzahlungen aus der Finanzierungstätigkeit							0,00	0,00	0,00
SU 36	Summe Auszahlungen aus der Finanzierungstätigkeit							0,00	0,00	0,00
SA4	Saldo (4) Geldfluss aus der Finanzierungstätigkeit (35 - 36)							0,00	0,00	0,00
SA5	Saldo (5) Geldfluss aus der voranschlagswirksamen Gebarung (Saldo 3 + Saldo 4)							-1.535,17	-4.800,00	3.264,83
03 Bauverwaltung										
031 Amt für Raumordnung und Raumplanung										
031000 Amt für Raumordnung und Raumplanung										
Operative Gebarung										
SU 21 / 31	Summe Erträge / Einzahlungen operative Gebarung				0,00	0,00	0,00	0,00	0,00	0,00
1/031000-680000	Planmäßige Abschreibung	2226			3.765,21	3.400,00	365,21			
1/031000-728000	FLÄCHENWIDMUNGSPLAN ÄNDERUNGEN	2225	3225	24		5.000,00	-5.000,00		5.000,00	-5.000,00
SU 22 / 32	Summe Aufwendungen / Auszahlungen operative Gebarung				3.765,21	8.400,00	-4.634,79	0,00	5.000,00	-5.000,00
SA 0 / SA 1	(0) Nettoergebnis (21 - 22) / (1) Geldfluss operative Gebarung (31 - 32)				-3.765,21	-8.400,00	4.634,79	0,00	-5.000,00	5.000,00
SU 23	Summe Haushaltsrücklagen				0,00	0,00	0,00	0,00	0,00	0,00
SA00	Nettoergebnis nach Zuw./Entn. Haushaltsrücklagen (Saldo 0 +/- SU23)				-3.765,21	-8.400,00	4.634,79			
Investive Gebarung										
SU 33	Summe Einzahlungen investive Gebarung							0,00	0,00	0,00
1/031000-070000	Aktivierungsfähige Rechte (immaterielle Vermögenswerte)		3411	2 42					5.000,00	-5.000,00
SU 34	Summe Auszahlungen investive Gebarung							0,00	5.000,00	-5.000,00
SA2	Saldo (2) Geldfluss aus der Investiven Gebarung (33 - 34)							0,00	-5.000,00	5.000,00
SA3	Saldo (3) Nettofinanzierungssaldo (Saldo 1 + Saldo 2)							0,00	-10.000,00	10.000,00
Finanzierungstätigkeit										
SU 35	Summe Einzahlungen aus der Finanzierungstätigkeit							0,00	0,00	0,00

		MVAG	MVAG	VCQU	Ergebnisrechnung			Finanzierungsrechnung		
		EH	FH		RA 2025	VA 2025	RA - VA	RA 2025	VA 2025	RA - VA
SU 36	Summe Auszahlungen aus der Finanzierungstätigkeit							0,00	0,00	0,00
SA4	Saldo (4) Geldfluss aus der Finanzierungstätigkeit (35 – 36)							0,00	0,00	0,00
SA5	Saldo (5) Geldfluss aus der voranschlagswirksamen Gebarung (Saldo 3 + Saldo 4)							0,00	-10.000,00	10.000,00
06	Sonstige Maßnahmen									
060	Beiträge an Verbände, Vereine oder sonstige Organisationen									
060000	Beiträge an Verbände, Vereine oder sonstige Organisationen									
Operative Gebarung										
SU 21 / 31	Summe Erträge / Einzahlungen operative Gebarung				0,00	0,00	0,00	0,00	0,00	0,00
1/060000-726000	BEITRÄGE AN VERBÄNDE VEREINE 2225 3225 24				16.757,73	15.400,00	1.357,73	16.757,73	15.400,00	1.357,73
SU 22 / 32	Summe Aufwendungen / Auszahlungen operative Gebarung				16.757,73	15.400,00	1.357,73	16.757,73	15.400,00	1.357,73
SA 0 / SA 1	(0) Nettoergebnis (21 - 22) / (1) Geldfluss operative Gebarung (31 – 32)				-16.757,73	-15.400,00	-1.357,73	-16.757,73	-15.400,00	-1.357,73
SU 23	Summe Haushaltsrücklagen				0,00	0,00	0,00	0,00	0,00	0,00
SA00	Nettoergebnis nach Zuw./Entn. Haushaltsrücklagen (Saldo 0 +/- SU23)				-16.757,73	-15.400,00	-1.357,73			
Investive Gebarung										
SU 33	Summe Einzahlungen investive Gebarung							0,00	0,00	0,00
SU 34	Summe Auszahlungen investive Gebarung							0,00	0,00	0,00
SA2	Saldo (2) Geldfluss aus der Investiven Gebarung (33 – 34)							0,00	0,00	0,00
SA3	Saldo (3) Nettofinanzierungssaldo (Saldo 1 + Saldo 2)							-16.757,73	-15.400,00	-1.357,73
Finanzierungstätigkeit										
SU 35	Summe Einzahlungen aus der Finanzierungstätigkeit							0,00	0,00	0,00
SU 36	Summe Auszahlungen aus der Finanzierungstätigkeit							0,00	0,00	0,00
SA4	Saldo (4) Geldfluss aus der Finanzierungstätigkeit (35 – 36)							0,00	0,00	0,00
SA5	Saldo (5) Geldfluss aus der voranschlagswirksamen Gebarung (Saldo 3 + Saldo 4)							-16.757,73	-15.400,00	-1.357,73
062	Ehrungen und Auszeichnungen									
062000	Ehrungen und Auszeichnungen									
Operative Gebarung										
SU 21 / 31	Summe Erträge / Einzahlungen operative Gebarung				0,00	0,00	0,00	0,00	0,00	0,00
1/062000-413000	EHRENGESCHENKE anl. FEIERN + EHRUNG 2221 3221 23				1.931,80	2.500,00	-568,20	1.931,80	2.500,00	-568,20
SU 22 / 32	Summe Aufwendungen / Auszahlungen operative Gebarung				1.931,80	2.500,00	-568,20	1.931,80	2.500,00	-568,20
SA 0 / SA 1	(0) Nettoergebnis (21 - 22) / (1) Geldfluss operative Gebarung (31 – 32)				-1.931,80	-2.500,00	568,20	-1.931,80	-2.500,00	568,20
SU 23	Summe Haushaltsrücklagen				0,00	0,00	0,00	0,00	0,00	0,00
SA00	Nettoergebnis nach Zuw./Entn. Haushaltsrücklagen (Saldo 0 +/- SU23)				-1.931,80	-2.500,00	568,20			
Investive Gebarung										
SU 33	Summe Einzahlungen investive Gebarung							0,00	0,00	0,00

	MVAG	MVAG	VCQU	Ergebnisrechnung			Finanzierungsrechnung			
				EH	FH	RA 2025	VA 2025	RA - VA	RA 2025	VA 2025
SU 34								0,00	0,00	0,00
SA2								0,00	0,00	0,00
SA3								-1.931,80	-2.500,00	568,20
Finanzierungstätigkeit										
SU 35								0,00	0,00	0,00
SU 36								0,00	0,00	0,00
SA4								0,00	0,00	0,00
SA5								-1.931,80	-2.500,00	568,20
09 Personalbetreuung										
091 Personalausbildung und Personalfortbildung										
091000 Personalausbildung und Personalfortbildung										
Operative Gebarung										
SU 21 / 31								0,00	0,00	0,00
1/091000-728000	SCHULUNG DER BEDIENSTETEN	2225	3225	24	1.697,20	2.000,00	-302,80	1.697,20	2.000,00	-302,80
SU 22 / 32					1.697,20	2.000,00	-302,80	1.697,20	2.000,00	-302,80
SA 0 / SA 1					-1.697,20	-2.000,00	302,80	-1.697,20	-2.000,00	302,80
SU 23					0,00	0,00	0,00	0,00	0,00	0,00
SA00					-1.697,20	-2.000,00	302,80			
Investive Gebarung										
SU 33								0,00	0,00	0,00
SU 34								0,00	0,00	0,00
SA2								0,00	0,00	0,00
SA3								-1.697,20	-2.000,00	302,80
Finanzierungstätigkeit										
SU 35								0,00	0,00	0,00
SU 36								0,00	0,00	0,00
SA4								0,00	0,00	0,00
SA5								-1.697,20	-2.000,00	302,80
094 Gemeinschaftspflege										
094000 Gemeinschaftspflege										
Operative Gebarung										
SU 21 / 31								0,00	0,00	0,00
1/094000-728900	Entgelte für sonstige Leistungen - Betriebsausflüge	2225	3225	24		1.000,00	-1.000,00		1.000,00	-1.000,00
SU 22 / 32					0,00	1.000,00	-1.000,00	0,00	1.000,00	-1.000,00

	MVAG	MVAG	VCQU	Ergebnisrechnung			Finanzierungsrechnung			
				EH	FH	RA 2025	VA 2025	RA - VA	RA 2025	VA 2025
SA 0 / SA 1		(0) Nettoergebnis (21 - 22) / (1) Geldfluss operative Gebarung (31 - 32)			0,00	-1.000,00	1.000,00	0,00	-1.000,00	1.000,00
SU 23		Summe Haushaltsrücklagen			0,00	0,00	0,00	0,00	0,00	0,00
SA00		Nettoergebnis nach Zuw./Entn. Haushaltsrücklagen (Saldo 0 +/- SU23)			0,00	-1.000,00	1.000,00			
Investive Gebarung										
SU 33		Summe Einzahlungen investive Gebarung						0,00	0,00	0,00
SU 34		Summe Auszahlungen investive Gebarung						0,00	0,00	0,00
SA2		Saldo (2) Geldfluss aus der Investiven Gebarung (33 - 34)						0,00	0,00	0,00
SA3		Saldo (3) Nettofinanzierungssaldo (Saldo 1 + Saldo 2)						0,00	-1.000,00	1.000,00
Finanzierungstätigkeit										
SU 35		Summe Einzahlungen aus der Finanzierungstätigkeit						0,00	0,00	0,00
SU 36		Summe Auszahlungen aus der Finanzierungstätigkeit						0,00	0,00	0,00
SA4		Saldo (4) Geldfluss aus der Finanzierungstätigkeit (35 - 36)						0,00	0,00	0,00
SA5		Saldo (5) Geldfluss aus der voranschlagswirksamen Gebarung (Saldo 3 + Saldo 4)						0,00	-1.000,00	1.000,00

		MVAG	MVAG	VCQU	Ergebnisrechnung			Finanzierungsrechnung		
		EH	FH		RA 2025	VA 2025	RA - VA	RA 2025	VA 2025	RA - VA
1 Öffentliche Ordnung und Sicherheit										
13	Sonderpolizei									
131	Bau- und Feuerpolizei									
131000	Bau- und Feuerpolizei									
Operative Gebarung										
2/131000+816000	Ersatz SV-Gebühr, Grundbuchsauszüge	2114	3114	13	2.731,00	4.000,00	-1.269,00	2.667,00	4.000,00	-1.333,00
SU 21 / 31	Summe Erträge / Einzahlungen operative Gebarung				2.731,00	4.000,00	-1.269,00	2.667,00	4.000,00	-1.333,00
1/131000-640000	SACHVERSTÄNDIGENHONORARE	2222	3222	24	2.676,00	6.000,00	-3.324,00	2.676,00	6.000,00	-3.324,00
1/131000-728002	Sonstige Entgelte - Kosten Grundbuchsauszug	2225	3225	24	139,27	100,00	39,27	139,27	100,00	39,27
SU 22 / 32	Summe Aufwendungen / Auszahlungen operative Gebarung				2.815,27	6.100,00	-3.284,73	2.815,27	6.100,00	-3.284,73
SA 0 / SA 1	(0) Nettoergebnis (21 - 22) / (1) Geldfluss operative Gebarung (31 - 32)				-84,27	-2.100,00	2.015,73	-148,27	-2.100,00	1.951,73
SU 23	Summe Haushaltsrücklagen				0,00	0,00	0,00	0,00	0,00	0,00
SA00	Nettoergebnis nach Zuw./Entn. Haushaltsrücklagen (Saldo 0 +/- SU23)				-84,27	-2.100,00	2.015,73			
Investive Gebarung										
SU 33	Summe Einzahlungen investive Gebarung							0,00	0,00	0,00
SU 34	Summe Auszahlungen investive Gebarung							0,00	0,00	0,00
SA2	Saldo (2) Geldfluss aus der Investiven Gebarung (33 - 34)							0,00	0,00	0,00
SA3	Saldo (3) Nettofinanzierungssaldo (Saldo 1 + Saldo 2)							-148,27	-2.100,00	1.951,73
Finanzierungstätigkeit										
SU 35	Summe Einzahlungen aus der Finanzierungstätigkeit							0,00	0,00	0,00
SU 36	Summe Auszahlungen aus der Finanzierungstätigkeit							0,00	0,00	0,00
SA4	Saldo (4) Geldfluss aus der Finanzierungstätigkeit (35 - 36)							0,00	0,00	0,00
SA5	Saldo (5) Geldfluss aus der voranschlagswirksamen Gebarung (Saldo 3 + Saldo 4)							-148,27	-2.100,00	1.951,73
133	Veterinärpolizei									
133000	Veterinärpolizei									
Operative Gebarung										
2/133000+808000	ERLÖS HUNDEMARKEN	2116	3116	16	14,00		14,00	14,00		14,00
SU 21 / 31	Summe Erträge / Einzahlungen operative Gebarung				14,00	0,00	14,00	14,00	0,00	14,00
1/133000-413000	Ankauf Hundemarken	2221	3221	23	70,68		70,68	70,68		70,68
SU 22 / 32	Summe Aufwendungen / Auszahlungen operative Gebarung				70,68	0,00	70,68	70,68	0,00	70,68
SA 0 / SA 1	(0) Nettoergebnis (21 - 22) / (1) Geldfluss operative Gebarung (31 - 32)				-56,68	0,00	-56,68	-56,68	0,00	-56,68
SU 23	Summe Haushaltsrücklagen				0,00	0,00	0,00	0,00	0,00	0,00
SA00	Nettoergebnis nach Zuw./Entn. Haushaltsrücklagen (Saldo 0 +/- SU23)				-56,68	0,00	-56,68			

		MVAG	MVAG	VCQU	Ergebnisrechnung			Finanzierungsrechnung		
		EH	FH		RA 2025	VA 2025	RA - VA	RA 2025	VA 2025	RA - VA
Investive Gebarung										
SU 33	Summe Einzahlungen investive Gebarung							0,00	0,00	0,00
SU 34	Summe Auszahlungen investive Gebarung							0,00	0,00	0,00
SA2	Saldo (2) Geldfluss aus der Investiven Gebarung (33 – 34)							0,00	0,00	0,00
SA3	Saldo (3) Nettofinanzierungssaldo (Saldo 1 + Saldo 2)							-56,68	0,00	-56,68
Finanzierungstätigkeit										
SU 35	Summe Einzahlungen aus der Finanzierungstätigkeit							0,00	0,00	0,00
SU 36	Summe Auszahlungen aus der Finanzierungstätigkeit							0,00	0,00	0,00
SA4	Saldo (4) Geldfluss aus der Finanzierungstätigkeit (35 – 36)							0,00	0,00	0,00
SA5	Saldo (5) Geldfluss aus der voranschlagswirksamen Gebarung (Saldo 3 + Saldo 4)							-56,68	0,00	-56,68
16 Feuerwehrwesen										
163 Freiwillige Feuerwehren										
163000 Freiwillige Feuerwehren										
Operative Gebarung										
2/163000+813000	Erträge aus der Auflösung von Investitionszuschüssen (Kapitaltransfers)		2127		3.645,24	3.600,00	45,24			
2/163000+828000	Rückersätze von Aufwendungen		2116	3116	2.590,78	2.300,00	290,78	2.590,78	2.300,00	290,78
SU 21 / 31	Summe Erträge / Einzahlungen operative Gebarung				6.236,02	5.900,00	336,02	2.590,78	2.300,00	290,78
1/163000-451000	Brennstoffe	2221	3221	23	3.126,53	3.400,00	-273,47	2.704,56	3.400,00	-695,44
1/163000-452000	TREIBSTOFFE	2221	3221	23	2.787,48	3.300,00	-512,52	2.787,48	3.300,00	-512,52
1/163000-459000	Feuerwehr sonst. Verbrauchsgüter, M	2221	3221	23	140,80	500,00	-359,20	140,80	500,00	-359,20
1/163000-600000	BELEUCHTUNG	2222	3222	24	11.602,69	15.700,00	-4.097,31	11.115,72	15.700,00	-4.584,28
1/163000-614000	Instandhaltung Gebäude FF-Depots	2224	3224	24	5.043,79	5.100,00	-56,21	5.043,79	5.100,00	-56,21
1/163000-616000	Feuerwehr Reparaturen Maschinen/mas	2224	3224	24		600,00	-600,00		600,00	-600,00
1/163000-619000	LÖSCHTEICH FEUERWEHR	2224	3224	24	3.216,74	3.600,00	-383,26	3.216,74	3.600,00	-383,26
1/163000-631000	SMS ALARMIERUNG FEUERWEHREN, SIRENE	2222	3222	24	1.612,80	1.600,00	12,80	1.612,80	1.600,00	12,80
1/163000-650229	Zinsen Darlehen 2009 RAIBA Eggenbg. 29/18 FF-Haus Hdorf	2241	3241	25	80,18	100,00	-19,82	80,18	100,00	-19,82
1/163000-670000	VERSICHERUNGEN	2222	3222	24	7.196,48	6.700,00	496,48	7.196,48	6.700,00	496,48
1/163000-680000	Planmäßige Abschreibung	2226			24.160,14	11.300,00	12.860,14			
1/163000-711000	Müllgebühren Feuerwehr	2225	3225	24	251,54	300,00	-48,46	251,54	300,00	-48,46
1/163000-723000	Repräsentationsauslagen Feuerwehren	2225	3225	24	3.690,11	3.000,00	690,11	3.690,11	3.000,00	690,11
1/163000-728000	Entgelt an Einzelpersonen und sonst	2225	3225	24	256,00	600,00	-344,00	256,00	600,00	-344,00
1/163000-728900	Entgelte für sonstige Leistungen	2225	3225	24	542,89	600,00	-57,11	542,89	600,00	-57,11
1/163000-751000	Transfers an Länder, Landesfonds und Landeskammern	2231	3231	26	1.678,88	1.700,00	-21,12	1.678,88	1.700,00	-21,12

		MVAG			Ergebnisrechnung			Finanzierungsrechnung		
		EH	FH	VCQU	RA 2025	VA 2025	RA - VA	RA 2025	VA 2025	RA - VA
1/163000-757000	Subventionen - Transfers an private Organisationen ohne Erwerbszweck	2234	3234	27	4.800,00	4.900,00	-100,00	4.800,00	4.900,00	-100,00
1/163000-774000	Anschaffungsbeiträge	2231			14.752,33	14.800,00	-47,67			
1/163000-777000	Subvention Anschaffungen	2234	44			1.000,00	-1.000,00			
SU 22 / 32	Summe Aufwendungen / Auszahlungen operative Gebarung				84.939,38	78.800,00	6.139,38	45.117,97	51.700,00	-6.582,03
SA 0 / SA 1	(0) Nettoergebnis (21 - 22) / (1) Geldfluss operative Gebarung (31 - 32)				-78.703,36	-72.900,00	-5.803,36	-42.527,19	-49.400,00	6.872,81
SU 23	Summe Haushaltsrücklagen				0,00	0,00	0,00	0,00	0,00	0,00
SA00	Nettoergebnis nach Zuw./Entn. Haushaltsrücklagen (Saldo 0 +/- SU23)				-78.703,36	-72.900,00	-5.803,36			
Investive Gebarung										
SU 33	Summe Einzahlungen investive Gebarung							0,00	0,00	0,00
1/163000-774000	Anschaffungsbeiträge		3431					14.752,33	14.800,00	-47,67
1/163000-777000	Subvention Anschaffungen		3434	44					1.000,00	-1.000,00
SU 34	Summe Auszahlungen investive Gebarung							14.752,33	15.800,00	-1.047,67
SA2	Saldo (2) Geldfluss aus der Investiven Gebarung (33 - 34)							-14.752,33	-15.800,00	1.047,67
SA3	Saldo (3) Nettofinanzierungssaldo (Saldo 1 + Saldo 2)							-57.279,52	-65.200,00	7.920,48
Finanzierungstätigkeit										
SU 35	Summe Einzahlungen aus der Finanzierungstätigkeit							0,00	0,00	0,00
1/163000-346229	Tilgung Darlehen 2009 RAIBA Eggenbg. 29/18 FF-Haus Hdorf		3614	65				3.324,00	3.300,00	24,00
SU 36	Summe Auszahlungen aus der Finanzierungstätigkeit							3.324,00	3.300,00	24,00
SA4	Saldo (4) Geldfluss aus der Finanzierungstätigkeit (35 - 36)							-3.324,00	-3.300,00	-24,00
SA5	Saldo (5) Geldfluss aus der voranschlagswirksamen Gebarung (Saldo 3 + Saldo 4)							-60.603,52	-68.500,00	7.896,48
163001	Zubau beim Löschteich Reinprechtspölla									
Operative Gebarung										
SU 21 / 31	Summe Erträge / Einzahlungen operative Gebarung				0,00	0,00	0,00	0,00	0,00	0,00
1/163001-680000	Planmäßige Abschreibung	2226			305,62	300,00	5,62			
SU 22 / 32	Summe Aufwendungen / Auszahlungen operative Gebarung				305,62	300,00	5,62	0,00	0,00	0,00
SA 0 / SA 1	(0) Nettoergebnis (21 - 22) / (1) Geldfluss operative Gebarung (31 - 32)				-305,62	-300,00	-5,62	0,00	0,00	0,00
SU 23	Summe Haushaltsrücklagen				0,00	0,00	0,00	0,00	0,00	0,00
SA00	Nettoergebnis nach Zuw./Entn. Haushaltsrücklagen (Saldo 0 +/- SU23)				-305,62	-300,00	-5,62			
Investive Gebarung										
SU 33	Summe Einzahlungen investive Gebarung							0,00	0,00	0,00
SU 34	Summe Auszahlungen investive Gebarung							0,00	0,00	0,00
SA2	Saldo (2) Geldfluss aus der Investiven Gebarung (33 - 34)							0,00	0,00	0,00
SA3	Saldo (3) Nettofinanzierungssaldo (Saldo 1 + Saldo 2)							0,00	0,00	0,00
Finanzierungstätigkeit										
SU 35	Summe Einzahlungen aus der Finanzierungstätigkeit							0,00	0,00	0,00

		MVAG		VCQU	Ergebnisrechnung			Finanzierungsrechnung		
		EH	FH		RA 2025	VA 2025	RA - VA	RA 2025	VA 2025	RA - VA
SU 36	Summe Auszahlungen aus der Finanzierungstätigkeit							0,00	0,00	0,00
SA4	Saldo (4) Geldfluss aus der Finanzierungstätigkeit (35 – 36)							0,00	0,00	0,00
SA5	Saldo (5) Geldfluss aus der voranschlagswirksamen Gebarung (Saldo 3 + Saldo 4)							0,00	0,00	0,00
163002	FF-Auto Reinprechtspölla									
Operative Gebarung										
2/163002+813000	Erträge aus der Auflösung von Investitionszuschüssen (Kapitaltransfers)	2127			12.595,31	5.000,00	7.595,31			
6/163002+899000	Entnahmen aus Verrechnungsrücklagen zwischen operativer Gebarung und Projekten	2116	1			9.800,00	-9.800,00			
SU 21 / 31	Summe Erträge / Einzahlungen operative Gebarung				12.595,31	14.800,00	-2.204,69	0,00	0,00	0,00
1/163002-680000	Planmäßige Abschreibung	2226			21.903,67	2.000,00	19.903,67			
5/163002-799980	Zuweisungen an Verrechnungsrücklagen zwischen operativer Gebarung und Projekten	2225	1		1.399,18		1.399,18			
SU 22 / 32	Summe Aufwendungen / Auszahlungen operative Gebarung				23.302,85	2.000,00	21.302,85	0,00	0,00	0,00
SA 0 / SA 1	(0) Nettoergebnis (21 - 22) / (1) Geldfluss operative Gebarung (31 – 32)				-10.707,54	12.800,00	-23.507,54	0,00	0,00	0,00
SU 23	Summe Haushaltsrücklagen				0,00	0,00	0,00	0,00	0,00	0,00
SA00	Nettoergebnis nach Zuw./Entn. Haushaltsrücklagen (Saldo 0 +/- SU23)				-10.707,54	12.800,00	-23.507,54			
Investive Gebarung										
6/163002+301000	Kapitaltransfers von Ländern, Landesfonds und Landeskammern		3331	1 33				32.419,49	32.300,00	119,49
6/163002+305000	Förderung NÖ Feuerwehrverband		3333	1 34				60.500,00	55.000,00	5.500,00
6/163002+307000	Beitrag Feuerwehr Reinprechtspölla		3334	1 34					1.500,00	-1.500,00
SU 33	Summe Einzahlungen investive Gebarung							92.919,49	88.800,00	4.119,49
5/163002-040000	Ankauf FF-Auto		3414	1 41				117.796,31	117.000,00	796,31
SU 34	Summe Auszahlungen investive Gebarung							117.796,31	117.000,00	796,31
SA2	Saldo (2) Geldfluss aus der Investiven Gebarung (33 – 34)							-24.876,82	-28.200,00	3.323,18
SA3	Saldo (3) Nettofinanzierungssaldo (Saldo 1 + Saldo 2)							-24.876,82	-28.200,00	3.323,18
Finanzierungstätigkeit										
SU 35	Summe Einzahlungen aus der Finanzierungstätigkeit							0,00	0,00	0,00
SU 36	Summe Auszahlungen aus der Finanzierungstätigkeit							0,00	0,00	0,00
SA4	Saldo (4) Geldfluss aus der Finanzierungstätigkeit (35 – 36)							0,00	0,00	0,00
SA5	Saldo (5) Geldfluss aus der voranschlagswirksamen Gebarung (Saldo 3 + Saldo 4)							-24.876,82	-28.200,00	3.323,18

	MVAG	MVAG	VCQU	Ergebnisrechnung			Finanzierungsrechnung				
				EH	FH		RA 2025	VA 2025	RA - VA	RA 2025	VA 2025
164											
164000											
Operative Gebarung											
SU 21 / 31											
1/164000-613000	Instandhaltung Hydranten	2224	3224	24		6.000,00	-6.000,00		6.000,00	-6.000,00	
SU 22 / 32	Summe Aufwendungen / Auszahlungen operative Gebarung				0,00	6.000,00	-6.000,00	0,00	6.000,00	-6.000,00	0,00
SA 0 / SA 1	(0) Nettoergebnis (21 - 22) / (1) Geldfluss operative Gebarung (31 - 32)				0,00	-6.000,00	6.000,00	0,00	-6.000,00	6.000,00	0,00
SU 23	Summe Haushaltsrücklagen				0,00	0,00	0,00	0,00	0,00	0,00	0,00
SA00	Nettoergebnis nach Zuw./Entn. Haushaltsrücklagen (Saldo 0 +/- SU23)				0,00	-6.000,00	6.000,00				
Investive Gebarung											
SU 33	Summe Einzahlungen investive Gebarung							0,00	0,00	0,00	0,00
SU 34	Summe Auszahlungen investive Gebarung							0,00	0,00	0,00	0,00
SA2	Saldo (2) Geldfluss aus der Investiven Gebarung (33 - 34)							0,00	0,00	0,00	0,00
SA3	Saldo (3) Nettofinanzierungssaldo (Saldo 1 + Saldo 2)							0,00	-6.000,00	6.000,00	0,00
Finanzierungstätigkeit											
SU 35	Summe Einzahlungen aus der Finanzierungstätigkeit							0,00	0,00	0,00	0,00
SU 36	Summe Auszahlungen aus der Finanzierungstätigkeit							0,00	0,00	0,00	0,00
SA4	Saldo (4) Geldfluss aus der Finanzierungstätigkeit (35 - 36)							0,00	0,00	0,00	0,00
SA5	Saldo (5) Geldfluss aus der voranschlagswirksamen Gebarung (Saldo 3 + Saldo 4)							0,00	-6.000,00	6.000,00	0,00
18	Landesverteidigung										
180	Zivilschutz										
180000	Zivilschutz										
Operative Gebarung											
SU 21 / 31	Summe Erträge / Einzahlungen operative Gebarung				0,00	0,00	0,00	0,00	0,00	0,00	0,00
1/180000-726000	Mitgliedsbeiträge	2225	3225	24	273,84	300,00	-26,16	273,84	300,00	-26,16	
SU 22 / 32	Summe Aufwendungen / Auszahlungen operative Gebarung				273,84	300,00	-26,16	273,84	300,00	-26,16	0,00
SA 0 / SA 1	(0) Nettoergebnis (21 - 22) / (1) Geldfluss operative Gebarung (31 - 32)				-273,84	-300,00	26,16	-273,84	-300,00	26,16	0,00
SU 23	Summe Haushaltsrücklagen				0,00	0,00	0,00	0,00	0,00	0,00	0,00
SA00	Nettoergebnis nach Zuw./Entn. Haushaltsrücklagen (Saldo 0 +/- SU23)				-273,84	-300,00	26,16				
Investive Gebarung											
SU 33	Summe Einzahlungen investive Gebarung							0,00	0,00	0,00	0,00
SU 34	Summe Auszahlungen investive Gebarung							0,00	0,00	0,00	0,00
SA2	Saldo (2) Geldfluss aus der Investiven Gebarung (33 - 34)							0,00	0,00	0,00	0,00
SA3	Saldo (3) Nettofinanzierungssaldo (Saldo 1 + Saldo 2)							-273,84	-300,00	26,16	0,00

	MVAG		VCQU	Ergebnisrechnung			Finanzierungsrechnung		
	EH	FH		RA 2025	VA 2025	RA - VA	RA 2025	VA 2025	RA - VA
Finanzierungstätigkeit									
SU 35							0,00	0,00	0,00
	Summe Einzahlungen aus der Finanzierungstätigkeit								
SU 36							0,00	0,00	0,00
	Summe Auszahlungen aus der Finanzierungstätigkeit								
SA4							0,00	0,00	0,00
	Saldo (4) Geldfluss aus der Finanzierungstätigkeit (35 – 36)								
SA5							-273,84	-300,00	26,16
	Saldo (5) Geldfluss aus der voranschlagswirksamen Gebarung (Saldo 3 + Saldo 4)								

		MVAG	MVAG	VCQU	Ergebnisrechnung			Finanzierungsrechnung		
		EH	FH		RA 2025	VA 2025	RA - VA	RA 2025	VA 2025	RA - VA
2 Unterricht, Erziehung, Sport und Wissenschaft										
21	Allgemeinbildender Unterricht									
211	Volksschulen									
211000	Volksschulen									
Operative Gebarung										
2/211000+810300	Kinderbetreuung am Nachmittag	2114	3114	13	8.136,00	6.900,00	1.236,00	9.101,00	6.900,00	2.201,00
2/211000+810500	VS Essensgeld	2114	3114	13	418,00	2.000,00	-1.582,00	796,40	2.000,00	-1.203,60
2/211000+811000	Mieteinnahmen Turnsaal	2115	3115	14	100,00	100,00		100,00	100,00	
2/211000+813000	Erträge aus der Auflösung von Investitionszuschüssen (Kapitaltransfers)	2127			4.385,69	4.400,00	-14,31			
2/211000+829000	Sonstige Erträge	2116	3116		2.000,00	2.000,00		2.000,00	2.000,00	
2/211000+860000	Förderung Bund Nachmittagsbetreuung	2121	3121	15	9.000,00	9.000,00		9.000,00	9.000,00	
2/211000+861000	lfd Tranferzahlung von Trägern d. öffentl. Rechts	2121	3121	15	2.900,00	1.500,00	1.400,00	2.900,00	1.500,00	1.400,00
SU 21 / 31	Summe Erträge / Einzahlungen operative Gebarung				26.939,69	25.900,00	1.039,69	23.897,40	21.500,00	2.397,40
1/211000-400000	Geringwertige Wirtschaftsgüter (GWG)	2221	3221	23	1.424,27	3.000,00	-1.575,73	1.424,27	3.000,00	-1.575,73
1/211000-400001	Bastelausgaben Ferien	2221	3221	23		100,00	-100,00		100,00	-100,00
1/211000-400700	Geringwertige Wirtschaftsgüter - EDV	2221	3221	23	1.017,70		1.017,70	1.017,70		1.017,70
1/211000-430000	Lebensmittel, Ausgaben Mittagstisch	2221	3221	23	558,39	2.000,00	-1.441,61	558,39	2.000,00	-1.441,61
1/211000-451000	BEHEIZUNG	2221	3221	23	5.899,80	13.000,00	-7.100,20	5.899,80	13.000,00	-7.100,20
1/211000-454000	VOLKSSCHULE Reinigungsmittel	2221	3221	23	523,18	500,00	23,18	523,18	500,00	23,18
1/211000-456000	Schreib-, Zeichen- und sonstige Büromittel	2221	3221	23	1.682,23	1.500,00	182,23	1.682,23	1.500,00	182,23
1/211000-511000	Bezüge VB Schuldner	2211	3211	20	43.284,50	44.300,00	-1.015,50	43.284,50	44.300,00	-1.015,50
1/211000-523000	Bezüge Arbeiter nicht ganzj.Besch.	2211	3211	20		4.400,00	-4.400,00		4.400,00	-4.400,00
1/211000-580000	DGB Finanzamt FBAB	2212	3212	20	1.601,50	1.500,00	101,50	1.601,50	1.500,00	101,50
1/211000-582000	DGB Sozialversicherung ÖGK	2212	3212	20		400,00	-400,00		400,00	-400,00
1/211000-582100	DGB Sozialversicherung BVAEB	2212	3212	20	9.261,16	9.600,00	-338,84	9.261,16	9.600,00	-338,84
1/211000-592000	Dotierung von Rückstellungen für Jubiläumswendungen	2214			1.071,64		1.071,64			
1/211000-600000	BELEUCHTUNG	2222	3222	24	1.783,13	4.000,00	-2.216,87	1.519,11	4.000,00	-2.480,89
1/211000-610000	Instandhaltung Grund und Boden	2224	3224			1.500,00	-1.500,00		1.500,00	-1.500,00
1/211000-614000	Instandhaltung Gebäude	2224	3224	24	1.835,51	1.000,00	835,51	1.835,51	1.000,00	835,51
1/211000-618000	Instandhaltung Einrichtung	2224	3224	24	565,70	900,00	-334,30	565,70	900,00	-334,30
1/211000-631000	TELEFONGEBÜHREN	2222	3222	24	672,21	500,00	172,21	672,21	500,00	172,21
1/211000-670000	VERSICHERUNGEN	2222	3222	24	1.980,28	2.000,00	-19,72	1.980,28	2.000,00	-19,72
1/211000-680000	Planmäßige Abschreibung	2226			34.012,56	33.800,00	212,56			
1/211000-700000	Miete Kopierer	2223	3223	24	1.213,80	1.100,00	113,80	1.213,80	1.100,00	113,80

		MVAG			Ergebnisrechnung			Finanzierungsrechnung		
		EH	FH	VCQU	RA 2025	VA 2025	RA - VA	RA 2025	VA 2025	RA - VA
1/211000-711000	Müllgebühren Volksschule	2225	3225	24	285,56	300,00	-14,44	285,56	300,00	-14,44
1/211000-725000	LEHRER-U.SCHÜLERBÜCHEREI	2225	3225	24	316,39	300,00	16,39	316,39	300,00	16,39
1/211000-728000	sonstige Ausgaben	2225	3225	24	4.928,44	2.500,00	2.428,44	4.928,44	2.500,00	2.428,44
1/211000-728001	Entgelte für sonstige Leistungen Nachmittagsbetreuung Personalkosten	2225	3225	24	32.667,35	30.400,00	2.267,35	32.667,35	30.400,00	2.267,35
1/211000-768000	SCHULSTARHILFE VS-ANFÄNGER	2234	3234	27	1.000,00	1.300,00	-300,00	1.000,00	1.300,00	-300,00
SU 22 / 32	Summe Aufwendungen / Auszahlungen operative Gebarung				147.585,30	159.900,00	-12.314,70	112.237,08	126.100,00	-13.862,92
SA 0 / SA 1	(0) Nettoergebnis (21 - 22) / (1) Geldfluss operative Gebarung (31 - 32)				-120.645,61	-134.000,00	13.354,39	-88.339,68	-104.600,00	16.260,32
SU 23	Summe Haushaltsrücklagen				0,00	0,00	0,00	0,00	0,00	0,00
SA00	Nettoergebnis nach Zuw./Entn. Haushaltsrücklagen (Saldo 0 +/- SU23)				-120.645,61	-134.000,00	13.354,39			
Investive Gebarung										
SU 33	Summe Einzahlungen investive Gebarung							0,00	0,00	0,00
1/211000-042000	Amts-, Betriebs- und Geschäftsausstattung		3415	2 41				1.690,20		1.690,20
SU 34	Summe Auszahlungen investive Gebarung							1.690,20	0,00	1.690,20
SA2	Saldo (2) Geldfluss aus der Investiven Gebarung (33 - 34)							-1.690,20	0,00	-1.690,20
SA3	Saldo (3) Nettofinanzierungssaldo (Saldo 1 + Saldo 2)							-90.029,88	-104.600,00	14.570,12
Finanzierungstätigkeit										
SU 35	Summe Einzahlungen aus der Finanzierungstätigkeit							0,00	0,00	0,00
SU 36	Summe Auszahlungen aus der Finanzierungstätigkeit							0,00	0,00	0,00
SA4	Saldo (4) Geldfluss aus der Finanzierungstätigkeit (35 - 36)							0,00	0,00	0,00
SA5	Saldo (5) Geldfluss aus der voranschlagswirksamen Gebarung (Saldo 3 + Saldo 4)							-90.029,88	-104.600,00	14.570,12
211001	Volksschule Nachmittagsbetreuung									
Operative Gebarung										
SU 21 / 31	Summe Erträge / Einzahlungen operative Gebarung				0,00	0,00	0,00	0,00	0,00	0,00
1/211001-400001	Bastelausgaben Nachmittagsbetreuung	2221	3221	23	37,03	400,00	-362,97	37,03	400,00	-362,97
SU 22 / 32	Summe Aufwendungen / Auszahlungen operative Gebarung				37,03	400,00	-362,97	37,03	400,00	-362,97
SA 0 / SA 1	(0) Nettoergebnis (21 - 22) / (1) Geldfluss operative Gebarung (31 - 32)				-37,03	-400,00	362,97	-37,03	-400,00	362,97
SU 23	Summe Haushaltsrücklagen				0,00	0,00	0,00	0,00	0,00	0,00
SA00	Nettoergebnis nach Zuw./Entn. Haushaltsrücklagen (Saldo 0 +/- SU23)				-37,03	-400,00	362,97			
Investive Gebarung										
SU 33	Summe Einzahlungen investive Gebarung							0,00	0,00	0,00
SU 34	Summe Auszahlungen investive Gebarung							0,00	0,00	0,00
SA2	Saldo (2) Geldfluss aus der Investiven Gebarung (33 - 34)							0,00	0,00	0,00
SA3	Saldo (3) Nettofinanzierungssaldo (Saldo 1 + Saldo 2)							-37,03	-400,00	362,97
Finanzierungstätigkeit										
SU 35	Summe Einzahlungen aus der Finanzierungstätigkeit							0,00	0,00	0,00

	MVAG	MVAG VCQU			Ergebnisrechnung			Finanzierungsrechnung			
		EH	FH		RA 2025	VA 2025	RA - VA	RA 2025	VA 2025	RA - VA	
SU 36		Summe Auszahlungen aus der Finanzierungstätigkeit						0,00	0,00	0,00	
SA4		Saldo (4) Geldfluss aus der Finanzierungstätigkeit (35 – 36)						0,00	0,00	0,00	
SA5		Saldo (5) Geldfluss aus der voranschlagswirksamen Gebarung (Saldo 3 + Saldo 4)						-37,03	-400,00	362,97	
212		Mittelschulen									
212000		Mittelschulen									
Operative Gebarung											
SU 21 / 31		Summe Erträge / Einzahlungen operative Gebarung			0,00	0,00	0,00	0,00	0,00	0,00	
1/212000-752000		Mittelschule Umlage	2231	3231	26	84.580,70	84.600,00	-19,30	84.580,70	84.600,00	-19,30
SU 22 / 32		Summe Aufwendungen / Auszahlungen operative Gebarung			84.580,70	84.600,00	-19,30	84.580,70	84.600,00	-19,30	
SA 0 / SA 1		(0) Nettoergebnis (21 - 22) / (1) Geldfluss operative Gebarung (31 – 32)			-84.580,70	-84.600,00	19,30	-84.580,70	-84.600,00	19,30	
SU 23		Summe Haushaltsrücklagen			0,00	0,00	0,00	0,00	0,00	0,00	
SA00		Nettoergebnis nach Zuw./Entn. Haushaltsrücklagen (Saldo 0 +/- SU23)			-84.580,70	-84.600,00	19,30				
Investive Gebarung											
SU 33		Summe Einzahlungen investive Gebarung						0,00	0,00	0,00	
SU 34		Summe Auszahlungen investive Gebarung						0,00	0,00	0,00	
SA2		Saldo (2) Geldfluss aus der Investiven Gebarung (33 – 34)						0,00	0,00	0,00	
SA3		Saldo (3) Nettofinanzierungssaldo (Saldo 1 + Saldo 2)						-84.580,70	-84.600,00	19,30	
Finanzierungstätigkeit											
SU 35		Summe Einzahlungen aus der Finanzierungstätigkeit						0,00	0,00	0,00	
SU 36		Summe Auszahlungen aus der Finanzierungstätigkeit						0,00	0,00	0,00	
SA4		Saldo (4) Geldfluss aus der Finanzierungstätigkeit (35 – 36)						0,00	0,00	0,00	
SA5		Saldo (5) Geldfluss aus der voranschlagswirksamen Gebarung (Saldo 3 + Saldo 4)						-84.580,70	-84.600,00	19,30	
213		Sonderschulen									
213000		Sonderschulen									
Operative Gebarung											
SU 21 / 31		Summe Erträge / Einzahlungen operative Gebarung			0,00	0,00	0,00	0,00	0,00	0,00	
1/213000-752000		Sonderschule Umlage	2231	3231	26	6.607,50	8.400,00	-1.792,50	6.607,50	8.400,00	-1.792,50
SU 22 / 32		Summe Aufwendungen / Auszahlungen operative Gebarung			6.607,50	8.400,00	-1.792,50	6.607,50	8.400,00	-1.792,50	
SA 0 / SA 1		(0) Nettoergebnis (21 - 22) / (1) Geldfluss operative Gebarung (31 – 32)			-6.607,50	-8.400,00	1.792,50	-6.607,50	-8.400,00	1.792,50	
SU 23		Summe Haushaltsrücklagen			0,00	0,00	0,00	0,00	0,00	0,00	
SA00		Nettoergebnis nach Zuw./Entn. Haushaltsrücklagen (Saldo 0 +/- SU23)			-6.607,50	-8.400,00	1.792,50				
Investive Gebarung											
SU 33		Summe Einzahlungen investive Gebarung						0,00	0,00	0,00	
SU 34		Summe Auszahlungen investive Gebarung						0,00	0,00	0,00	
SA2		Saldo (2) Geldfluss aus der Investiven Gebarung (33 – 34)						0,00	0,00	0,00	
SA3		Saldo (3) Nettofinanzierungssaldo (Saldo 1 + Saldo 2)						-6.607,50	-8.400,00	1.792,50	

		MVAG	MVAG	VCQU	Ergebnisrechnung			Finanzierungsrechnung		
		EH	FH		RA 2025	VA 2025	RA - VA	RA 2025	VA 2025	RA - VA
Finanzierungstätigkeit										
SU 35	Summe Einzahlungen aus der Finanzierungstätigkeit							0,00	0,00	0,00
SU 36	Summe Auszahlungen aus der Finanzierungstätigkeit							0,00	0,00	0,00
SA4	Saldo (4) Geldfluss aus der Finanzierungstätigkeit (35 – 36)							0,00	0,00	0,00
SA5	Saldo (5) Geldfluss aus der voranschlagswirksamen Gebarung (Saldo 3 + Saldo 4)							-6.607,50	-8.400,00	1.792,50
214 Polytechnische Schulen										
214000 Polytechnische Schulen										
Operative Gebarung										
SU 21 / 31	Summe Erträge / Einzahlungen operative Gebarung				0,00	0,00	0,00	0,00	0,00	0,00
1/214000-752000	Polytechnische Schule Umlage	2231	3231	26	31.204,80	32.200,00	-995,20	31.204,80	32.200,00	-995,20
SU 22 / 32	Summe Aufwendungen / Auszahlungen operative Gebarung				31.204,80	32.200,00	-995,20	31.204,80	32.200,00	-995,20
SA 0 / SA 1	(0) Nettoergebnis (21 - 22) / (1) Geldfluss operative Gebarung (31 – 32)				-31.204,80	-32.200,00	995,20	-31.204,80	-32.200,00	995,20
SU 23	Summe Haushaltsrücklagen				0,00	0,00	0,00	0,00	0,00	0,00
SA00	Nettoergebnis nach Zuw./Entn. Haushaltsrücklagen (Saldo 0 +/- SU23)				-31.204,80	-32.200,00	995,20			
Investive Gebarung										
SU 33	Summe Einzahlungen investive Gebarung							0,00	0,00	0,00
SU 34	Summe Auszahlungen investive Gebarung							0,00	0,00	0,00
SA2	Saldo (2) Geldfluss aus der Investiven Gebarung (33 – 34)							0,00	0,00	0,00
SA3	Saldo (3) Nettofinanzierungssaldo (Saldo 1 + Saldo 2)							-31.204,80	-32.200,00	995,20
Finanzierungstätigkeit										
SU 35	Summe Einzahlungen aus der Finanzierungstätigkeit							0,00	0,00	0,00
SU 36	Summe Auszahlungen aus der Finanzierungstätigkeit							0,00	0,00	0,00
SA4	Saldo (4) Geldfluss aus der Finanzierungstätigkeit (35 – 36)							0,00	0,00	0,00
SA5	Saldo (5) Geldfluss aus der voranschlagswirksamen Gebarung (Saldo 3 + Saldo 4)							-31.204,80	-32.200,00	995,20
22 Berufsbildender Unterricht; Anstalten der Bildung für Lehrerinnen und Lehrer sowie Erzieherinnen und Erzieher										
220 Berufsbildende Pflichtschulen										
220000 Berufsbildende Pflichtschulen										
Operative Gebarung										
SU 21 / 31	Summe Erträge / Einzahlungen operative Gebarung				0,00	0,00	0,00	0,00	0,00	0,00
1/220000-751000	Transfers an Länder, Berufschülererhaltungsbeitrag	2231	3231	26	15.525,00	15.600,00	-75,00	15.525,00	15.600,00	-75,00
SU 22 / 32	Summe Aufwendungen / Auszahlungen operative Gebarung				15.525,00	15.600,00	-75,00	15.525,00	15.600,00	-75,00
SA 0 / SA 1	(0) Nettoergebnis (21 - 22) / (1) Geldfluss operative Gebarung (31 – 32)				-15.525,00	-15.600,00	75,00	-15.525,00	-15.600,00	75,00
SU 23	Summe Haushaltsrücklagen				0,00	0,00	0,00	0,00	0,00	0,00
SA00	Nettoergebnis nach Zuw./Entn. Haushaltsrücklagen (Saldo 0 +/- SU23)				-15.525,00	-15.600,00	75,00			

	MVAG	MVAG	VCQU	Ergebnisrechnung			Finanzierungsrechnung					
				EH	FH		RA 2025	VA 2025	RA - VA	RA 2025	VA 2025	RA - VA
Investive Gebarung												
SU 33								0,00	0,00	0,00		
SU 34								0,00	0,00	0,00		
SA2								0,00	0,00	0,00		
SA3								-15.525,00	-15.600,00	75,00		
Finanzierungstätigkeit												
SU 35								0,00	0,00	0,00		
SU 36								0,00	0,00	0,00		
SA4								0,00	0,00	0,00		
SA5								-15.525,00	-15.600,00	75,00		
23 Förderung des Unterrichts												
232 Schülerinnen- und Schülerbetreuung												
232000 Schülerinnen- und Schülerbetreuung												
Operative Gebarung												
SU 21 / 31								0,00	0,00	0,00		
1/232000-620000				2222	3222	24	3.361,60	3.300,00	61,60	3.361,60	3.300,00	61,60
1/232000-621000				2222	3222	24		2.800,00	-2.800,00		2.800,00	-2.800,00
SU 22 / 32							3.361,60	6.100,00	-2.738,40	3.361,60	6.100,00	-2.738,40
SA 0 / SA 1							-3.361,60	-6.100,00	2.738,40	-3.361,60	-6.100,00	2.738,40
SU 23							0,00	0,00	0,00	0,00	0,00	0,00
SA00							-3.361,60	-6.100,00	2.738,40			
Investive Gebarung												
SU 33								0,00	0,00	0,00		
SU 34								0,00	0,00	0,00		
SA2								0,00	0,00	0,00		
SA3								-3.361,60	-6.100,00	2.738,40		
Finanzierungstätigkeit												
SU 35								0,00	0,00	0,00		
SU 36								0,00	0,00	0,00		
SA4								0,00	0,00	0,00		
SA5								-3.361,60	-6.100,00	2.738,40		

		MVAG			Ergebnisrechnung			Finanzierungsrechnung		
		MVAG EH	MVAG FH	VCQU	RA 2025	VA 2025	RA - VA	RA 2025	VA 2025	RA - VA
24	Vorschulische Erziehung									
240	Kindergärten									
240000	Kindergärten									
Operative Gebarung										
2/240000+810100	KDG.ELTERNBEITRAG alle Gruppen	2114	3114	13	4.104,00	5.000,00	-896,00	4.279,58	5.000,00	-720,42
2/240000+810300	KINDERBETREUUNG AM NACHM. KDG	2114	3114	13	982,35	1.000,00	-17,65	1.115,09	1.000,00	115,09
2/240000+810500	KDG ESSENSGELD	2114	3114	13	22,31	1.200,00	-1.177,69	29,75	1.200,00	-1.170,25
2/240000+813000	Erträge aus der Auflösung von Investitionszuschüssen (Kapitaltransfers)	2127			7.204,12	7.200,00	4,12			
2/240000+817000	Erträge aus der Auflösung von sonstigen Rückstellungen	2117			1.006,95		1.006,95			
2/240000+828000	ERSÄTZE BEFÖRD KINDERGARTEN KI	2116	3116	18	5.023,14	6.000,00	-976,86	5.318,62	6.000,00	-681,38
2/240000+861000	Transfers von Ländern, Landesfonds und Landeskammern	2121	3121	15	44.659,67	35.400,00	9.259,67	44.659,67	35.400,00	9.259,67
2/240000+861200	LAND ZINSENZUSCH. ohne DARLEHE	2121	3121	15	696,99	700,00	-3,01	696,99	700,00	-3,01
SU 21 / 31	Summe Erträge / Einzahlungen operative Gebarung				63.699,53	56.500,00	7.199,53	56.099,70	49.300,00	6.799,70
1/240000-400000	Geringwertige Wirtschaftsgüter (GWG)	2221	3221	23	878,90	1.200,00	-321,10	878,90	1.200,00	-321,10
1/240000-400100	Bastelausgaben Gr. 1	2221	3221	23	2.900,76	3.000,00	-99,24	2.900,76	3.000,00	-99,24
1/240000-400200	Bastelausgaben Gr. 2	2221	3221	23	2.964,42	3.000,00	-35,58	2.964,42	3.000,00	-35,58
1/240000-400700	Geringwertige Wirtschaftsgüter - EDV	2221	3221	23	474,17		474,17	474,17		474,17
1/240000-430000	Lebensmittel, Ausgaben Mittagstisch	2221	3221	23	20,16	1.200,00	-1.179,84	20,16	1.200,00	-1.179,84
1/240000-451000	KINDERGARTEN HEIZUNG	2221	3221	23	11.059,53	8.700,00	2.359,53	11.059,53	8.700,00	2.359,53
1/240000-454000	KINDERGARTEN Reinigungsmittel	2221	3221	23	442,79	800,00	-357,21	442,79	800,00	-357,21
1/240000-456000	Schreib-, Zeichen- und sonstige Büromittel	2221	3221	23	848,67	800,00	48,67	848,67	800,00	48,67
1/240000-511000	Bezüge VB Schema II	2211	3211	20	87.994,16	124.400,00	-36.405,84	87.994,16	124.400,00	-36.405,84
1/240000-523000	Bezüge Arbeiter nicht ganzj.Besch.	2211	3211	20	942,67		942,67	942,67		942,67
1/240000-580000	DGB Finanzamt FBAB	2212	3212	20	3.262,30	4.100,00	-837,70	3.262,30	4.100,00	-837,70
1/240000-582000	DGB Sozialversicherung ÖGK	2212	3212	20	8,44	9.500,00	-9.491,56	8,44	9.500,00	-9.491,56
1/240000-582100	DGB Sozialversicherung BVAEB	2212	3212	20	18.812,11	14.600,00	4.212,11	18.812,11	14.600,00	4.212,11
1/240000-592000	Dotierung von Rückstellungen für Jubiläumszuwendungen	2214			4.536,27		4.536,27			
1/240000-600000	BELEUCHTUNG	2222	3222	24	1.202,28	4.500,00	-3.297,72	972,57	4.500,00	-3.527,43
1/240000-614000	Instandhaltung Gebäude	2224	3224	24	2.838,55	4.000,00	-1.161,45	2.838,55	4.000,00	-1.161,45
1/240000-618000	Instandhaltung Einrichtung	2224	3224	24	259,72	600,00	-340,28	259,72	600,00	-340,28
1/240000-619000	SPIELPLATZ KINDERGARTEN	2224	3224	24	2.224,20	500,00	1.724,20	2.224,20	500,00	1.724,20
1/240000-620000	Transporte über VOR	2222	3222	24	1.131,82	2.200,00	-1.068,18	1.131,82	2.200,00	-1.068,18

		MVAG			Ergebnisrechnung			Finanzierungsrechnung		
		EH	FH	VCQU	RA 2025	VA 2025	RA - VA	RA 2025	VA 2025	RA - VA
1/240000-621000	Transporte KIGA-Kinder	2222	3222	24	11.590,92	10.300,00	1.290,92	11.590,92	10.300,00	1.290,92
1/240000-631000	TELEFONGEBÜHREN	2222	3222	24	867,95	800,00	67,95	867,95	800,00	67,95
1/240000-670000	VERSICHERUNGEN	2222	3222	24	2.102,73	2.200,00	-97,27	2.102,73	2.200,00	-97,27
1/240000-680000	Planmäßige Abschreibung	2226			34.361,79	33.600,00	761,79			
1/240000-711000	Müllgebühren Kindergarten	2225	3225	24	234,96	200,00	34,96	234,96	200,00	34,96
1/240000-720000	KDG 7,6 % VERGÜTUNG VERWALTUNGSaufw	2225	3225	24	5.068,74	5.300,00	-231,26	5.068,74	5.300,00	-231,26
1/240000-723000	Repräsentationsauslagen	2225	3225	24	92,03	200,00	-107,97	92,03	200,00	-107,97
1/240000-728000	Entgelte für sonstige Leistungen	2225	3225	24	788,50	200,00	588,50	788,50	200,00	588,50
1/240000-728800	Entgelte für sonstige Leistungen - Betreuung	2225	3225	24	7.929,18	4.800,00	3.129,18	7.929,18	4.800,00	3.129,18
1/240000-728900	Entgelte für sonstige Leistungen	2225	3225	24	95,00	1.000,00	-905,00	95,00	1.000,00	-905,00
SU 22 / 32	Summe Aufwendungen / Auszahlungen operative Gebarung				205.933,72	241.700,00	-35.766,28	166.805,95	208.100,00	-41.294,05
SA 0 / SA 1	(0) Nettoergebnis (21 - 22) / (1) Geldfluss operative Gebarung (31 - 32)				-142.234,19	-185.200,00	42.965,81	-110.706,25	-158.800,00	48.093,75
SU 23	Summe Haushaltsrücklagen				0,00	0,00	0,00	0,00	0,00	0,00
SA00	Nettoergebnis nach Zuw./Entn. Haushaltsrücklagen (Saldo 0 +/- SU23)				-142.234,19	-185.200,00	42.965,81			
Investive Gebarung										
SU 33	Summe Einzahlungen investive Gebarung							0,00	0,00	0,00
1/240000-042000	ANSCHAFFUNGEN, MÖBEL BÜCHER EDV		3415	2 41				756,97		756,97
SU 34	Summe Auszahlungen investive Gebarung							756,97	0,00	756,97
SA2	Saldo (2) Geldfluss aus der Investiven Gebarung (33 - 34)							-756,97	0,00	-756,97
SA3	Saldo (3) Nettofinanzierungssaldo (Saldo 1 + Saldo 2)							-111.463,22	-158.800,00	47.336,78
Finanzierungstätigkeit										
SU 35	Summe Einzahlungen aus der Finanzierungstätigkeit							0,00	0,00	0,00
SU 36	Summe Auszahlungen aus der Finanzierungstätigkeit							0,00	0,00	0,00
SA4	Saldo (4) Geldfluss aus der Finanzierungstätigkeit (35 - 36)							0,00	0,00	0,00
SA5	Saldo (5) Geldfluss aus der voranschlagswirksamen Gebarung (Saldo 3 + Saldo 4)							-111.463,22	-158.800,00	47.336,78
25	Außerschulische Jugendberziehung									
252	Jugendherbergen und Jugendheime									
252000	Jugendherbergen und Jugendheime									
Operative Gebarung										
SU 21 / 31	Summe Erträge / Einzahlungen operative Gebarung				0,00	0,00	0,00	0,00	0,00	0,00
1/252000-680000	Planmäßige Abschreibung	2226			7.887,91	7.900,00	-12,09			
SU 22 / 32	Summe Aufwendungen / Auszahlungen operative Gebarung				7.887,91	7.900,00	-12,09	0,00	0,00	0,00
SA 0 / SA 1	(0) Nettoergebnis (21 - 22) / (1) Geldfluss operative Gebarung (31 - 32)				-7.887,91	-7.900,00	12,09	0,00	0,00	0,00
SU 23	Summe Haushaltsrücklagen				0,00	0,00	0,00	0,00	0,00	0,00

		MVAG MVAG VCQU			Ergebnisrechnung			Finanzierungsrechnung		
		EH	FH		RA 2025	VA 2025	RA - VA	RA 2025	VA 2025	RA - VA
SA00	Nettoergebnis nach Zuw./Entn. Haushaltsrücklagen (Saldo 0 +/- SU23)				-7.887,91	-7.900,00	12,09			
Investive Gebarung										
SU 33	Summe Einzahlungen investive Gebarung							0,00	0,00	0,00
SU 34	Summe Auszahlungen investive Gebarung							0,00	0,00	0,00
SA2	Saldo (2) Geldfluss aus der Investiven Gebarung (33 – 34)							0,00	0,00	0,00
SA3	Saldo (3) Nettofinanzierungssaldo (Saldo 1 + Saldo 2)							0,00	0,00	0,00
Finanzierungstätigkeit										
SU 35	Summe Einzahlungen aus der Finanzierungstätigkeit							0,00	0,00	0,00
SU 36	Summe Auszahlungen aus der Finanzierungstätigkeit							0,00	0,00	0,00
SA4	Saldo (4) Geldfluss aus der Finanzierungstätigkeit (35 – 36)							0,00	0,00	0,00
SA5	Saldo (5) Geldfluss aus der voranschlagswirksamen Gebarung (Saldo 3 + Saldo 4)							0,00	0,00	0,00
26 Sport und außerschulische Leibeserziehung										
262 Sportplätze										
262000 Sportplätze										
Operative Gebarung										
2/262000+813000	Erträge aus der Auflösung von Investitionszuschüssen (Kapitaltransfers)		2127		664,92	700,00	-35,08			
SU 21 / 31	Summe Erträge / Einzahlungen operative Gebarung				664,92	700,00	-35,08	0,00	0,00	0,00
1/262000-600000	SPORTANLAGEN STROMVERBR. (+ GAS)	2222	3222	24	7.668,77	8.200,00	-531,23	7.668,77	8.200,00	-531,23
1/262000-618000	Instandhaltung Einrichtung	2224	3224	24		100,00	-100,00		100,00	-100,00
1/262000-680000	Planmäßige Abschreibung	2226			5.481,26	5.500,00	-18,74			
1/262000-700000	Pachtzinse Sportplätze	2223	3223	24	1.433,45	900,00	533,45	1.433,45	900,00	533,45
1/262000-723000	SPORT REPRÄSENTATIONSKOSTEN	2225	3225	24		500,00	-500,00		500,00	-500,00
1/262000-728900	Entgelte für sonstige Leistungen - Einrichtungen und Maßnahmen	2225	3225	24		400,00	-400,00		400,00	-400,00
1/262000-757000	Subventionen - Transfers an private Organisationen ohne Erwerbszweck	2234	3234	27	3.000,00	3.000,00		3.000,00	3.000,00	
SU 22 / 32	Summe Aufwendungen / Auszahlungen operative Gebarung				17.583,48	18.600,00	-1.016,52	12.102,22	13.100,00	-997,78
SA 0 / SA 1	(0) Nettoergebnis (21 - 22) / (1) Geldfluss operative Gebarung (31 – 32)				-16.918,56	-17.900,00	981,44	-12.102,22	-13.100,00	997,78
SU 23	Summe Haushaltsrücklagen				0,00	0,00	0,00	0,00	0,00	0,00
SA00	Nettoergebnis nach Zuw./Entn. Haushaltsrücklagen (Saldo 0 +/- SU23)				-16.918,56	-17.900,00	981,44			
Investive Gebarung										
2/262000+247000	Rückzahlung - Darlehen USC Burgschleinitz		3323					800,00		800,00
SU 33	Summe Einzahlungen investive Gebarung							800,00	0,00	800,00

		MVAG	MVAG	VCQU	Ergebnisrechnung			Finanzierungsrechnung		
		EH	FH		RA 2025	VA 2025	RA - VA	RA 2025	VA 2025	RA - VA
1/262000-247000	Darlehen an private Organisationen ohne Erwerbszweck und andere - USC Burgschleinitz		3423					20.000,00	20.000,00	
SU 34	Summe Auszahlungen investive Gebarung							20.000,00	20.000,00	0,00
SA2	Saldo (2) Geldfluss aus der Investiven Gebarung (33 – 34)							-19.200,00	-20.000,00	800,00
SA3	Saldo (3) Nettofinanzierungssaldo (Saldo 1 + Saldo 2)							-31.302,22	-33.100,00	1.797,78
Finanzierungstätigkeit										
SU 35	Summe Einzahlungen aus der Finanzierungstätigkeit							0,00	0,00	0,00
SU 36	Summe Auszahlungen aus der Finanzierungstätigkeit							0,00	0,00	0,00
SA4	Saldo (4) Geldfluss aus der Finanzierungstätigkeit (35 – 36)							0,00	0,00	0,00
SA5	Saldo (5) Geldfluss aus der voranschlagswirksamen Gebarung (Saldo 3 + Saldo 4)							-31.302,22	-33.100,00	1.797,78
265	Tennisplätze und -hallen									
265000	Tennisplätze und -hallen									
Operative Gebarung										
2/265000+813000	Erträge aus der Auflösung von Investitionszuschüssen (Kapitaltransfers)	2127			61,54	100,00	-38,46			
SU 21 / 31	Summe Erträge / Einzahlungen operative Gebarung				61,54	100,00	-38,46	0,00	0,00	0,00
1/265000-680000	Planmäßige Abschreibung	2226			2.567,19	2.600,00	-32,81			
SU 22 / 32	Summe Aufwendungen / Auszahlungen operative Gebarung				2.567,19	2.600,00	-32,81	0,00	0,00	0,00
SA 0 / SA 1	(0) Nettoergebnis (21 - 22) / (1) Geldfluss operative Gebarung (31 – 32)				-2.505,65	-2.500,00	-5,65	0,00	0,00	0,00
SU 23	Summe Haushaltsrücklagen				0,00	0,00	0,00	0,00	0,00	0,00
SA00	Nettoergebnis nach Zuw./Entn. Haushaltsrücklagen (Saldo 0 +/- SU23)				-2.505,65	-2.500,00	-5,65			
Investive Gebarung										
SU 33	Summe Einzahlungen investive Gebarung							0,00	0,00	0,00
SU 34	Summe Auszahlungen investive Gebarung							0,00	0,00	0,00
SA2	Saldo (2) Geldfluss aus der Investiven Gebarung (33 – 34)							0,00	0,00	0,00
SA3	Saldo (3) Nettofinanzierungssaldo (Saldo 1 + Saldo 2)							0,00	0,00	0,00
Finanzierungstätigkeit										
SU 35	Summe Einzahlungen aus der Finanzierungstätigkeit							0,00	0,00	0,00
SU 36	Summe Auszahlungen aus der Finanzierungstätigkeit							0,00	0,00	0,00
SA4	Saldo (4) Geldfluss aus der Finanzierungstätigkeit (35 – 36)							0,00	0,00	0,00
SA5	Saldo (5) Geldfluss aus der voranschlagswirksamen Gebarung (Saldo 3 + Saldo 4)							0,00	0,00	0,00

	MVAG	MVAG	VCQU	Ergebnisrechnung			Finanzierungsrechnung				
				EH	FH		RA 2025	VA 2025	RA - VA	RA 2025	VA 2025
27											
279											
279000											
Operative Gebarung											
SU 21 / 31											
1/279000-728000											
SU 22 / 32											
SA 0 / SA 1											
SU 23											
SA00											
Investive Gebarung											
SU 33											
SU 34											
SA2											
SA3											
Finanzierungstätigkeit											
SU 35											
SU 36											
SA4											
SA5											
28											
282											
282000											
Operative Gebarung											
SU 21 / 31											
1/282000-768000											
SU 22 / 32											
SA 0 / SA 1											
SU 23											
SA00											
Investive Gebarung											
SU 33											
SU 34											
SA2											

	MVAG	MVAG	VCQU	Ergebnisrechnung			Finanzierungsrechnung					
				EH	FH	RA 2025	VA 2025	RA - VA	RA 2025	VA 2025	RA - VA	
SA3												
				Saldo (3) Nettofinanzierungssaldo (Saldo 1 + Saldo 2)						0,00	-1.000,00	1.000,00
Finanzierungstätigkeit												
SU 35				Summe Einzahlungen aus der Finanzierungstätigkeit						0,00	0,00	0,00
SU 36				Summe Auszahlungen aus der Finanzierungstätigkeit						0,00	0,00	0,00
SA4				Saldo (4) Geldfluss aus der Finanzierungstätigkeit (35 – 36)						0,00	0,00	0,00
SA5				Saldo (5) Geldfluss aus der voranschlagswirksamen Gebarung (Saldo 3 + Saldo 4)						0,00	-1.000,00	1.000,00

		MVAG	MVAG	VCQU	Ergebnisrechnung			Finanzierungsrechnung		
		EH	FH		RA 2025	VA 2025	RA - VA	RA 2025	VA 2025	RA - VA
3 Kunst, Kultur und Kultus										
31	Bildende Künste									
312	Maßnahmen zur Förderung der bildenden Künste									
312000	Maßnahmen zur Förderung der bildenden Künste									
Operative Gebarung										
SU 21 / 31	Summe Erträge / Einzahlungen operative Gebarung				0,00	0,00	0,00	0,00	0,00	0,00
1/312000-757000	Subventionen - Transfers an private Organisationen ohne Erwerbszweck	2234	3234	27		300,00	-300,00		300,00	-300,00
SU 22 / 32	Summe Aufwendungen / Auszahlungen operative Gebarung				0,00	300,00	-300,00	0,00	300,00	-300,00
SA 0 / SA 1	(0) Nettoergebnis (21 - 22) / (1) Geldfluss operative Gebarung (31 - 32)				0,00	-300,00	300,00	0,00	-300,00	300,00
SU 23	Summe Haushaltsrücklagen				0,00	0,00	0,00	0,00	0,00	0,00
SA00	Nettoergebnis nach Zuw./Entn. Haushaltsrücklagen (Saldo 0 +/- SU23)				0,00	-300,00	300,00			
Investive Gebarung										
SU 33	Summe Einzahlungen investive Gebarung							0,00	0,00	0,00
SU 34	Summe Auszahlungen investive Gebarung							0,00	0,00	0,00
SA2	Saldo (2) Geldfluss aus der Investiven Gebarung (33 - 34)							0,00	0,00	0,00
SA3	Saldo (3) Nettofinanzierungssaldo (Saldo 1 + Saldo 2)							0,00	-300,00	300,00
Finanzierungstätigkeit										
SU 35	Summe Einzahlungen aus der Finanzierungstätigkeit							0,00	0,00	0,00
SU 36	Summe Auszahlungen aus der Finanzierungstätigkeit							0,00	0,00	0,00
SA4	Saldo (4) Geldfluss aus der Finanzierungstätigkeit (35 - 36)							0,00	0,00	0,00
SA5	Saldo (5) Geldfluss aus der voranschlagswirksamen Gebarung (Saldo 3 + Saldo 4)							0,00	-300,00	300,00
32	Musik und darstellende Kunst									
320	Ausbildung in Musik und darstellender Kunst									
320000	Ausbildung in Musik und darstellender Kunst									
Operative Gebarung										
SU 21 / 31	Summe Erträge / Einzahlungen operative Gebarung				0,00	0,00	0,00	0,00	0,00	0,00
1/320000-752000	Musikschule Umlage	2231	3231	26	28.620,63	28.700,00	-79,37	28.620,63	28.700,00	-79,37
SU 22 / 32	Summe Aufwendungen / Auszahlungen operative Gebarung				28.620,63	28.700,00	-79,37	28.620,63	28.700,00	-79,37
SA 0 / SA 1	(0) Nettoergebnis (21 - 22) / (1) Geldfluss operative Gebarung (31 - 32)				-28.620,63	-28.700,00	79,37	-28.620,63	-28.700,00	79,37
SU 23	Summe Haushaltsrücklagen				0,00	0,00	0,00	0,00	0,00	0,00
SA00	Nettoergebnis nach Zuw./Entn. Haushaltsrücklagen (Saldo 0 +/- SU23)				-28.620,63	-28.700,00	79,37			
Investive Gebarung										
SU 33	Summe Einzahlungen investive Gebarung							0,00	0,00	0,00

		MVAG MVAG VCQU			Ergebnisrechnung			Finanzierungsrechnung		
		EH	FH		RA 2025	VA 2025	RA - VA	RA 2025	VA 2025	RA - VA
SU 34	Summe Auszahlungen investive Gebarung							0,00	0,00	0,00
SA2	Saldo (2) Geldfluss aus der Investiven Gebarung (33 – 34)							0,00	0,00	0,00
SA3	Saldo (3) Nettofinanzierungssaldo (Saldo 1 + Saldo 2)							-28.620,63	-28.700,00	79,37
Finanzierungstätigkeit										
SU 35	Summe Einzahlungen aus der Finanzierungstätigkeit							0,00	0,00	0,00
SU 36	Summe Auszahlungen aus der Finanzierungstätigkeit							0,00	0,00	0,00
SA4	Saldo (4) Geldfluss aus der Finanzierungstätigkeit (35 – 36)							0,00	0,00	0,00
SA5	Saldo (5) Geldfluss aus der voranschlagswirksamen Gebarung (Saldo 3 + Saldo 4)							-28.620,63	-28.700,00	79,37
321 Einrichtungen der Musikpflege										
321000 Einrichtungen der Musikpflege										
Operative Gebarung										
SU 21 / 31	Summe Erträge / Einzahlungen operative Gebarung				0,00	0,00	0,00	0,00	0,00	0,00
1/321000-728000	Entgelte für sonstige Leistungen	2225	3225	24	1.740,00	1.200,00	540,00	1.740,00	1.200,00	540,00
1/321000-757000	Subventionen - Transfers an private Organisationen ohne Erwerbszweck	2234	3234		2.200,00	2.500,00	-300,00	2.200,00	2.500,00	-300,00
SU 22 / 32	Summe Aufwendungen / Auszahlungen operative Gebarung				3.940,00	3.700,00	240,00	3.940,00	3.700,00	240,00
SA 0 / SA 1	(0) Nettoergebnis (21 - 22) / (1) Geldfluss operative Gebarung (31 – 32)				-3.940,00	-3.700,00	-240,00	-3.940,00	-3.700,00	-240,00
SU 23	Summe Haushaltsrücklagen				0,00	0,00	0,00	0,00	0,00	0,00
SA00	Nettoergebnis nach Zuw./Entn. Haushaltsrücklagen (Saldo 0 +/- SU23)				-3.940,00	-3.700,00	-240,00			
Investive Gebarung										
SU 33	Summe Einzahlungen investive Gebarung							0,00	0,00	0,00
SU 34	Summe Auszahlungen investive Gebarung							0,00	0,00	0,00
SA2	Saldo (2) Geldfluss aus der Investiven Gebarung (33 – 34)							0,00	0,00	0,00
SA3	Saldo (3) Nettofinanzierungssaldo (Saldo 1 + Saldo 2)							-3.940,00	-3.700,00	-240,00
Finanzierungstätigkeit										
SU 35	Summe Einzahlungen aus der Finanzierungstätigkeit							0,00	0,00	0,00
SU 36	Summe Auszahlungen aus der Finanzierungstätigkeit							0,00	0,00	0,00
SA4	Saldo (4) Geldfluss aus der Finanzierungstätigkeit (35 – 36)							0,00	0,00	0,00
SA5	Saldo (5) Geldfluss aus der voranschlagswirksamen Gebarung (Saldo 3 + Saldo 4)							-3.940,00	-3.700,00	-240,00
36 Heimatpflege										
360 Heimatmuseen										
360000 Heimatmuseen										
Operative Gebarung										
2/360000+829000	STEINMETZH. EINTRITTE-FÜHRUNG	2116	3116	18		400,00	-400,00		400,00	-400,00

		MVAG MVAG VCQU			Ergebnisrechnung			Finanzierungsrechnung		
		EH	FH		RA 2025	VA 2025	RA - VA	RA 2025	VA 2025	RA - VA
2/360000+829100	FESTSCHR., ANSICHTSK., BEITR.PROSPE	2116	3116	18	111,60	200,00	-88,40	111,60	200,00	-88,40
SU 21 / 31	Summe Erträge / Einzahlungen operative Gebarung				111,60	600,00	-488,40	111,60	600,00	-488,40
1/360000-400000	Geringwertige Wirtschaftsgüter (GWG)	2221	3221	23		300,00	-300,00		300,00	-300,00
1/360000-451000	Gas Museum Zogelsdorf	2221	3221	23	1.666,10	2.200,00	-533,90	1.666,10	2.200,00	-533,90
1/360000-457000	MUSEUM PROSP, ANSICHTSK. FESTSCHRIF	2221	3221	23	51,93	200,00	-148,07	51,93	200,00	-148,07
1/360000-600000	MUSEUM STROM	2222	3222	24	459,36	600,00	-140,64	459,36	600,00	-140,64
1/360000-614000	Instandhaltung Gebäude Steinmetzhaus	2224	3224	24	368,64	5.500,00	-5.131,36	368,64	5.500,00	-5.131,36
1/360000-670000	VERSICHERUNG STEINMETZHAUS	2222	3222	24	985,65	1.000,00	-14,35	985,65	1.000,00	-14,35
1/360000-680000	Planmäßige Abschreibung	2226			8.475,57	8.500,00	-24,43			
1/360000-711000	Müllgebühren Museum	2225	3225	24	181,72	200,00	-18,28	181,72	200,00	-18,28
1/360000-723000	MUSEUM REPRÄSENTATIONSKOSTEN	2225	3225	24	352,80	600,00	-247,20	352,80	600,00	-247,20
1/360000-728000	Entgelte für sonstige Leistungen	2225	3225	24		600,00	-600,00		600,00	-600,00
1/360000-728900	Entgelte für sonstige Leistungen - Kassadienste, Führungen	2225	3225	24		1.200,00	-1.200,00		1.200,00	-1.200,00
SU 22 / 32	Summe Aufwendungen / Auszahlungen operative Gebarung				12.541,77	20.900,00	-8.358,23	4.066,20	12.400,00	-8.333,80
SA 0 / SA 1	(0) Nettoergebnis (21 - 22) / (1) Geldfluss operative Gebarung (31 - 32)				-12.430,17	-20.300,00	7.869,83	-3.954,60	-11.800,00	7.845,40
SU 23	Summe Haushaltsrücklagen				0,00	0,00	0,00	0,00	0,00	0,00
SA00	Nettoergebnis nach Zuw./Entn. Haushaltsrücklagen (Saldo 0 +/- SU23)				-12.430,17	-20.300,00	7.869,83			
Investive Gebarung										
SU 33	Summe Einzahlungen investive Gebarung							0,00	0,00	0,00
SU 34	Summe Auszahlungen investive Gebarung							0,00	0,00	0,00
SA2	Saldo (2) Geldfluss aus der Investiven Gebarung (33 - 34)							0,00	0,00	0,00
SA3	Saldo (3) Nettofinanzierungssaldo (Saldo 1 + Saldo 2)							-3.954,60	-11.800,00	7.845,40
Finanzierungstätigkeit										
SU 35	Summe Einzahlungen aus der Finanzierungstätigkeit							0,00	0,00	0,00
SU 36	Summe Auszahlungen aus der Finanzierungstätigkeit							0,00	0,00	0,00
SA4	Saldo (4) Geldfluss aus der Finanzierungstätigkeit (35 - 36)							0,00	0,00	0,00
SA5	Saldo (5) Geldfluss aus der voranschlagswirksamen Gebarung (Saldo 3 + Saldo 4)							-3.954,60	-11.800,00	7.845,40
362	Denkmalpflege									
362000	Denkmalpflege									
Operative Gebarung										
2/362000+813000	Erträge aus der Auflösung von Investitionszuschüssen (Kapitaltransfers)	2127			53,00	100,00	-47,00			
SU 21 / 31	Summe Erträge / Einzahlungen operative Gebarung				53,00	100,00	-47,00	0,00	0,00	0,00
1/362000-619000	INSTANDHALTUNG VON DENKMÄLERN	2224	3224	24	1.034,26	2.000,00	-965,74	1.034,26	2.000,00	-965,74

		MVAG	MVAG	VCQU	Ergebnisrechnung			Finanzierungsrechnung		
		EH	FH		RA 2025	VA 2025	RA - VA	RA 2025	VA 2025	RA - VA
1/362000-680000	Planmäßige Abschreibung	2226			179,80	200,00	-20,20			
SU 22 / 32	Summe Aufwendungen / Auszahlungen operative Gebarung				1.214,06	2.200,00	-985,94	1.034,26	2.000,00	-965,74
SA 0 / SA 1	(0) Nettoergebnis (21 - 22) / (1) Geldfluss operative Gebarung (31 - 32)				-1.161,06	-2.100,00	938,94	-1.034,26	-2.000,00	965,74
SU 23	Summe Haushaltsrücklagen				0,00	0,00	0,00	0,00	0,00	0,00
SA00	Nettoergebnis nach Zuw./Entn. Haushaltsrücklagen (Saldo 0 +/- SU23)				-1.161,06	-2.100,00	938,94			
Investive Gebarung										
SU 33	Summe Einzahlungen investive Gebarung							0,00	0,00	0,00
SU 34	Summe Auszahlungen investive Gebarung							0,00	0,00	0,00
SA2	Saldo (2) Geldfluss aus der Investiven Gebarung (33 - 34)							0,00	0,00	0,00
SA3	Saldo (3) Nettofinanzierungssaldo (Saldo 1 + Saldo 2)							-1.034,26	-2.000,00	965,74
Finanzierungstätigkeit										
SU 35	Summe Einzahlungen aus der Finanzierungstätigkeit							0,00	0,00	0,00
SU 36	Summe Auszahlungen aus der Finanzierungstätigkeit							0,00	0,00	0,00
SA4	Saldo (4) Geldfluss aus der Finanzierungstätigkeit (35 - 36)							0,00	0,00	0,00
SA5	Saldo (5) Geldfluss aus der voranschlagswirksamen Gebarung (Saldo 3 + Saldo 4)							-1.034,26	-2.000,00	965,74
363	Altstadterhaltung und Ortsbildpflege									
363000	Altstadterhaltung und Ortsbildpflege									
Operative Gebarung										
SU 21 / 31	Summe Erträge / Einzahlungen operative Gebarung				0,00	0,00	0,00	0,00	0,00	0,00
1/363000-452000	TREIBSTOFFE	2221	3221	23	691,22	500,00	191,22	691,22	500,00	191,22
1/363000-459000	ORTSBILDPFLEGE SONST. VERBRAUCHSGÜT	2221	3221	23	2.880,79	3.000,00	-119,21	2.880,79	3.000,00	-119,21
SU 22 / 32	Summe Aufwendungen / Auszahlungen operative Gebarung				3.572,01	3.500,00	72,01	3.572,01	3.500,00	72,01
SA 0 / SA 1	(0) Nettoergebnis (21 - 22) / (1) Geldfluss operative Gebarung (31 - 32)				-3.572,01	-3.500,00	-72,01	-3.572,01	-3.500,00	-72,01
SU 23	Summe Haushaltsrücklagen				0,00	0,00	0,00	0,00	0,00	0,00
SA00	Nettoergebnis nach Zuw./Entn. Haushaltsrücklagen (Saldo 0 +/- SU23)				-3.572,01	-3.500,00	-72,01			
Investive Gebarung										
SU 33	Summe Einzahlungen investive Gebarung							0,00	0,00	0,00
SU 34	Summe Auszahlungen investive Gebarung							0,00	0,00	0,00
SA2	Saldo (2) Geldfluss aus der Investiven Gebarung (33 - 34)							0,00	0,00	0,00
SA3	Saldo (3) Nettofinanzierungssaldo (Saldo 1 + Saldo 2)							-3.572,01	-3.500,00	-72,01
Finanzierungstätigkeit										
SU 35	Summe Einzahlungen aus der Finanzierungstätigkeit							0,00	0,00	0,00
SU 36	Summe Auszahlungen aus der Finanzierungstätigkeit							0,00	0,00	0,00
SA4	Saldo (4) Geldfluss aus der Finanzierungstätigkeit (35 - 36)							0,00	0,00	0,00
SA5	Saldo (5) Geldfluss aus der voranschlagswirksamen Gebarung (Saldo 3 + Saldo 4)							-3.572,01	-3.500,00	-72,01

		MVAG			Ergebnisrechnung			Finanzierungsrechnung		
		EH	FH	VCQU	RA 2025	VA 2025	RA - VA	RA 2025	VA 2025	RA - VA
369	Sonstige Einrichtungen und Maßnahmen									
369000	Sonstige Einrichtungen und Maßnahmen									
Operative Gebarung										
2/369000+828000	Rückersätze von Aufwendungen	2116	3116		527,00		527,00	527,00		527,00
SU 21 / 31	Summe Erträge / Einzahlungen operative Gebarung				527,00	0,00	527,00	527,00	0,00	527,00
1/369000-723000	Repräsentationsausgaben	2225	3225	24		300,00	-300,00		300,00	-300,00
1/369000-726000	Mitgliedsbeiträge	2225	3225	24	7.238,78	7.900,00	-661,22	7.238,78	7.900,00	-661,22
1/369000-728800	Entgelte für sonstige Leistungen - Krahuletzges., Reg.Manhartsberg	2225	3225	24		1.700,00	-1.700,00		1.700,00	-1.700,00
1/369000-728900	Entgelte für sonstige Leistungen - Brauchtumspflege, Feste	2225	3225	24		1.500,00	-1.500,00		1.500,00	-1.500,00
SU 22 / 32	Summe Aufwendungen / Auszahlungen operative Gebarung				7.238,78	11.400,00	-4.161,22	7.238,78	11.400,00	-4.161,22
SA 0 / SA 1	(0) Nettoergebnis (21 - 22) / (1) Geldfluss operative Gebarung (31 – 32)				-6.711,78	-11.400,00	4.688,22	-6.711,78	-11.400,00	4.688,22
SU 23	Summe Haushaltsrücklagen				0,00	0,00	0,00	0,00	0,00	0,00
SA00	Nettoergebnis nach Zuw./Entn. Haushaltsrücklagen (Saldo 0 +/- SU23)				-6.711,78	-11.400,00	4.688,22			
Investive Gebarung										
SU 33	Summe Einzahlungen investive Gebarung							0,00	0,00	0,00
SU 34	Summe Auszahlungen investive Gebarung							0,00	0,00	0,00
SA2	Saldo (2) Geldfluss aus der Investiven Gebarung (33 – 34)							0,00	0,00	0,00
SA3	Saldo (3) Nettofinanzierungssaldo (Saldo 1 + Saldo 2)							-6.711,78	-11.400,00	4.688,22
Finanzierungstätigkeit										
SU 35	Summe Einzahlungen aus der Finanzierungstätigkeit							0,00	0,00	0,00
SU 36	Summe Auszahlungen aus der Finanzierungstätigkeit							0,00	0,00	0,00
SA4	Saldo (4) Geldfluss aus der Finanzierungstätigkeit (35 – 36)							0,00	0,00	0,00
SA5	Saldo (5) Geldfluss aus der voranschlagswirksamen Gebarung (Saldo 3 + Saldo 4)							-6.711,78	-11.400,00	4.688,22
39	Kultus									
390	Kirchliche Angelegenheiten									
390000	Kirchliche Angelegenheiten									
Operative Gebarung										
SU 21 / 31	Summe Erträge / Einzahlungen operative Gebarung				0,00	0,00	0,00	0,00	0,00	0,00
1/390000-600000	KIRCHEN,KAPELLEN - STROM	2222	3222	24	1.958,18	2.500,00	-541,82	1.958,18	2.500,00	-541,82
1/390000-670000	KIRCHEN,KAPELLEN - VERSICHERUNG	2222	3222	24	1.697,98	1.700,00	-2,02	1.697,98	1.700,00	-2,02
1/390000-723000	KIRCHL.ANLÄSSE REPRÄSENTATIONS	2225	3225	24	717,42	1.500,00	-782,58	717,42	1.500,00	-782,58
1/390000-728900	Entgelte für sonstige Leistungen - Kirchen, Kapellen	2225	3225	24	243,60	1.200,00	-956,40	243,60	1.200,00	-956,40

		MVAG			Ergebnisrechnung			Finanzierungsrechnung		
		EH	FH	VCQU	RA 2025	VA 2025	RA - VA	RA 2025	VA 2025	RA - VA
1/390000-757000	Subventionen - Transfers an private Organisationen ohne Erwerbszweck	2234	3234	27		100,00	-100,00		100,00	-100,00
SU 22 / 32	Summe Aufwendungen / Auszahlungen operative Gebarung				4.617,18	7.000,00	-2.382,82	4.617,18	7.000,00	-2.382,82
SA 0 / SA 1	(0) Nettoergebnis (21 - 22) / (1) Geldfluss operative Gebarung (31 - 32)				-4.617,18	-7.000,00	2.382,82	-4.617,18	-7.000,00	2.382,82
SU 23	Summe Haushaltsrücklagen				0,00	0,00	0,00	0,00	0,00	0,00
SA00	Nettoergebnis nach Zuw./Entn. Haushaltsrücklagen (Saldo 0 +/- SU23)				-4.617,18	-7.000,00	2.382,82			
Investive Gebarung										
SU 33	Summe Einzahlungen investive Gebarung							0,00	0,00	0,00
SU 34	Summe Auszahlungen investive Gebarung							0,00	0,00	0,00
SA2	Saldo (2) Geldfluss aus der Investiven Gebarung (33 - 34)							0,00	0,00	0,00
SA3	Saldo (3) Nettofinanzierungssaldo (Saldo 1 + Saldo 2)							-4.617,18	-7.000,00	2.382,82
Finanzierungstätigkeit										
SU 35	Summe Einzahlungen aus der Finanzierungstätigkeit							0,00	0,00	0,00
SU 36	Summe Auszahlungen aus der Finanzierungstätigkeit							0,00	0,00	0,00
SA4	Saldo (4) Geldfluss aus der Finanzierungstätigkeit (35 - 36)							0,00	0,00	0,00
SA5	Saldo (5) Geldfluss aus der voranschlagswirksamen Gebarung (Saldo 3 + Saldo 4)							-4.617,18	-7.000,00	2.382,82

		MVAG	MVAG	VCQU	Ergebnisrechnung			Finanzierungsrechnung		
		EH	FH		RA 2025	VA 2025	RA - VA	RA 2025	VA 2025	RA - VA
4 Soziale Wohlfahrt und Wohnbauförderung										
41	Allgemeine öffentliche Wohlfahrt									
419	Sonstige Einrichtungen und Maßnahmen									
419000	Sonstige Einrichtungen und Maßnahmen									
Operative Gebarung										
2/419000+861000	Transfers von Ländern, Landesfonds und Landeskammern	2121	3121	15	37.175,25	37.100,00	75,25	37.175,25	37.100,00	75,25
SU 21 / 31	Summe Erträge / Einzahlungen operative Gebarung				37.175,25	37.100,00	75,25	37.175,25	37.100,00	75,25
1/419000-751000	Sozialhilfeumlage Wohnsitzbeitrag	2231	3231	26	1.495,43	600,00	895,43	1.495,43	600,00	895,43
1/419000-751100	Sozialhilfeumlage nach Finanzkraft	2231	3231	26	244.874,35	253.000,00	-8.125,65	244.874,35	253.000,00	-8.125,65
SU 22 / 32	Summe Aufwendungen / Auszahlungen operative Gebarung				246.369,78	253.600,00	-7.230,22	246.369,78	253.600,00	-7.230,22
SA 0 / SA 1	(0) Nettoergebnis (21 - 22) / (1) Geldfluss operative Gebarung (31 - 32)				-209.194,53	-216.500,00	7.305,47	-209.194,53	-216.500,00	7.305,47
SU 23	Summe Haushaltsrücklagen				0,00	0,00	0,00	0,00	0,00	0,00
SA00	Nettoergebnis nach Zuw./Entn. Haushaltsrücklagen (Saldo 0 +/- SU23)				-209.194,53	-216.500,00	7.305,47			
Investive Gebarung										
SU 33	Summe Einzahlungen investive Gebarung							0,00	0,00	0,00
SU 34	Summe Auszahlungen investive Gebarung							0,00	0,00	0,00
SA2	Saldo (2) Geldfluss aus der Investiven Gebarung (33 - 34)							0,00	0,00	0,00
SA3	Saldo (3) Nettofinanzierungssaldo (Saldo 1 + Saldo 2)							-209.194,53	-216.500,00	7.305,47
Finanzierungstätigkeit										
SU 35	Summe Einzahlungen aus der Finanzierungstätigkeit							0,00	0,00	0,00
SU 36	Summe Auszahlungen aus der Finanzierungstätigkeit							0,00	0,00	0,00
SA4	Saldo (4) Geldfluss aus der Finanzierungstätigkeit (35 - 36)							0,00	0,00	0,00
SA5	Saldo (5) Geldfluss aus der voranschlagswirksamen Gebarung (Saldo 3 + Saldo 4)							-209.194,53	-216.500,00	7.305,47
42	Freie Wohlfahrt									
429	Sonstige Einrichtungen und Maßnahmen									
429000	Sonstige Einrichtungen und Maßnahmen									
Operative Gebarung										
SU 21 / 31	Summe Erträge / Einzahlungen operative Gebarung				0,00	0,00	0,00	0,00	0,00	0,00
1/429000-728000	Entgelte für sonstige Leistungen	2225	3225	24	880,31	400,00	480,31	880,31	400,00	480,31
1/429000-768000	Zuschüsse für Bedürftige AZ-Pensionisten	2234	3234	27	390,00	1.000,00	-610,00	390,00	1.000,00	-610,00
SU 22 / 32	Summe Aufwendungen / Auszahlungen operative Gebarung				1.270,31	1.400,00	-129,69	1.270,31	1.400,00	-129,69
SA 0 / SA 1	(0) Nettoergebnis (21 - 22) / (1) Geldfluss operative Gebarung (31 - 32)				-1.270,31	-1.400,00	129,69	-1.270,31	-1.400,00	129,69
SU 23	Summe Haushaltsrücklagen				0,00	0,00	0,00	0,00	0,00	0,00

	MVAG	MVAG	VCQU	Ergebnisrechnung			Finanzierungsrechnung		
				EH	FH		RA 2025	VA 2025	RA - VA
SA00									
	Nettoergebnis nach Zuw./Entn. Haushaltsrücklagen (Saldo 0 +/- SU23)								
				-1.270,31	-1.400,00	129,69			
Investive Gebarung									
SU 33							0,00	0,00	0,00
	Summe Einzahlungen investive Gebarung								
SU 34							0,00	0,00	0,00
	Summe Auszahlungen investive Gebarung								
SA2							0,00	0,00	0,00
	Saldo (2) Geldfluss aus der Investiven Gebarung (33 – 34)								
SA3							-1.270,31	-1.400,00	129,69
	Saldo (3) Nettofinanzierungssaldo (Saldo 1 + Saldo 2)								
Finanzierungstätigkeit									
SU 35							0,00	0,00	0,00
	Summe Einzahlungen aus der Finanzierungstätigkeit								
SU 36							0,00	0,00	0,00
	Summe Auszahlungen aus der Finanzierungstätigkeit								
SA4							0,00	0,00	0,00
	Saldo (4) Geldfluss aus der Finanzierungstätigkeit (35 – 36)								
SA5							-1.270,31	-1.400,00	129,69
	Saldo (5) Geldfluss aus der voranschlagswirksamen Gebarung (Saldo 3 + Saldo 4)								
43 Jugendwohlfahrt									
439 Sonstige Einrichtungen und Maßnahmen									
439000 Sonstige Einrichtungen und Maßnahmen									
Operative Gebarung									
2/439000+828000	Rückersätze von Aufwendungen	2116	3116				52,25	52,25	52,25
SU 21 / 31	Summe Erträge / Einzahlungen operative Gebarung			52,25	0,00	52,25	52,25	0,00	52,25
1/439000-600000	JUGENDZENTRUM STROM	2222	3222	24	5.904,85	4.300,00	1.604,85	5.904,85	4.300,00
1/439000-614000	Instandhaltung Gebäude	2224	3224	24	1.669,00		1.669,00	1.669,00	1.669,00
1/439000-680000	Planmäßige Abschreibung	2226			178,66		178,66		
1/439000-711000	Müllgebühren Jugendzentren	2225	3225		99,19		99,19		99,19
1/439000-726000	Mitgliedsbeiträge	2225	3225	24	782,40	800,00	-17,60	782,40	800,00
1/439000-728000	JUGENDWOHLFAHRT FERIENAKTION	2225	3225	24	1.670,41	1.300,00	370,41	1.670,41	1.300,00
1/439000-728900	Entgelte für sonstige Leistungen - Jugend	2225	3225	24	169,16	300,00	-130,84	169,16	300,00
1/439000-751000	Kinder- und Jugendhilfe-Umlage	2231	3231	26	46.438,94	48.000,00	-1.561,06	46.438,94	48.000,00
1/439000-757000	Subventionen - Transfers an private Organisationen ohne Erwerbszweck	2234	3234	27	150,00	1.000,00	-850,00	150,00	1.000,00
SU 22 / 32	Summe Aufwendungen / Auszahlungen operative Gebarung				57.062,61	55.700,00	1.362,61	56.883,95	55.700,00
SA 0 / SA 1	(0) Nettoergebnis (21 - 22) / (1) Geldfluss operative Gebarung (31 – 32)				-57.010,36	-55.700,00	-1.310,36	-56.831,70	-55.700,00
SU 23	Summe Haushaltsrücklagen				0,00	0,00	0,00	0,00	0,00
SA00	Nettoergebnis nach Zuw./Entn. Haushaltsrücklagen (Saldo 0 +/- SU23)				-57.010,36	-55.700,00	-1.310,36		
Investive Gebarung									
SU 33	Summe Einzahlungen investive Gebarung						0,00	0,00	0,00
SU 34	Summe Auszahlungen investive Gebarung						0,00	0,00	0,00
SA2	Saldo (2) Geldfluss aus der Investiven Gebarung (33 – 34)						0,00	0,00	0,00

		MVAG MVAG VCQU			Ergebnisrechnung			Finanzierungsrechnung		
		EH	FH		RA 2025	VA 2025	RA - VA	RA 2025	VA 2025	RA - VA
SA3	Saldo (3) Nettofinanzierungssaldo (Saldo 1 + Saldo 2)							-56.831,70	-55.700,00	-1.131,70
Finanzierungstätigkeit										
SU 35	Summe Einzahlungen aus der Finanzierungstätigkeit							0,00	0,00	0,00
SU 36	Summe Auszahlungen aus der Finanzierungstätigkeit							0,00	0,00	0,00
SA4	Saldo (4) Geldfluss aus der Finanzierungstätigkeit (35 – 36)							0,00	0,00	0,00
SA5	Saldo (5) Geldfluss aus der voranschlagswirksamen Gebarung (Saldo 3 + Saldo 4)							-56.831,70	-55.700,00	-1.131,70
46	Familienpolitische Maßnahmen									
469	Sonstige Maßnahmen									
469000	Sonstige Maßnahmen									
Operative Gebarung										
SU 21 / 31	Summe Erträge / Einzahlungen operative Gebarung				0,00	0,00	0,00	0,00	0,00	0,00
1/469000-413000	GEBURTENGUTSCHEIN	2221	3221	23	637,20	600,00	37,20	637,20	600,00	37,20
1/469000-777000	FAMILIENPOL.MAßNAHMEN SENIOREN	2234		44	500,00	800,00	-300,00			
SU 22 / 32	Summe Aufwendungen / Auszahlungen operative Gebarung				1.137,20	1.400,00	-262,80	637,20	600,00	37,20
SA 0 / SA 1	(0) Nettoergebnis (21 - 22) / (1) Geldfluss operative Gebarung (31 – 32)				-1.137,20	-1.400,00	262,80	-637,20	-600,00	-37,20
SU 23	Summe Haushaltsrücklagen				0,00	0,00	0,00	0,00	0,00	0,00
SA00	Nettoergebnis nach Zuw./Entn. Haushaltsrücklagen (Saldo 0 +/- SU23)				-1.137,20	-1.400,00	262,80			
Investive Gebarung										
SU 33	Summe Einzahlungen investive Gebarung							0,00	0,00	0,00
1/469000-777000	FAMILIENPOL.MAßNAHMEN SENIOREN		3434	44				500,00	800,00	-300,00
SU 34	Summe Auszahlungen investive Gebarung							500,00	800,00	-300,00
SA2	Saldo (2) Geldfluss aus der Investiven Gebarung (33 – 34)							-500,00	-800,00	300,00
SA3	Saldo (3) Nettofinanzierungssaldo (Saldo 1 + Saldo 2)							-1.137,20	-1.400,00	262,80
Finanzierungstätigkeit										
SU 35	Summe Einzahlungen aus der Finanzierungstätigkeit							0,00	0,00	0,00
SU 36	Summe Auszahlungen aus der Finanzierungstätigkeit							0,00	0,00	0,00
SA4	Saldo (4) Geldfluss aus der Finanzierungstätigkeit (35 – 36)							0,00	0,00	0,00
SA5	Saldo (5) Geldfluss aus der voranschlagswirksamen Gebarung (Saldo 3 + Saldo 4)							-1.137,20	-1.400,00	262,80

	MVAG	MVAG	VCQU	Ergebnisrechnung			Finanzierungsrechnung				
				EH	FH		RA 2025	VA 2025	RA - VA	RA 2025	VA 2025
48											
480											
480000											
Operative Gebarung											
SU 21 / 31											
1/480000-768000											
SU 22 / 32											
SA 0 / SA 1											
SU 23											
SA00											
Investive Gebarung											
SU 33											
SU 34											
SA2											
SA3											
Finanzierungstätigkeit											
SU 35											
SU 36											
SA4											
SA5											

		MVAG	MVAG	VCQU	Ergebnisrechnung			Finanzierungsrechnung		
		EH	FH		RA 2025	VA 2025	RA - VA	RA 2025	VA 2025	RA - VA
5 Gesundheit										
51	Gesundheitsdienst									
510	Medizinische Bereichsversorgung									
510000	Medizinische Bereichsversorgung									
Operative Gebarung										
SU 21 / 31	Summe Erträge / Einzahlungen operative Gebarung				0,00	0,00	0,00	0,00	0,00	0,00
1/510000-564000	TOTENBESCHAUGEBÜHREN	2211	3211	20	756,88	1.200,00	-443,12	756,88	1.200,00	-443,12
1/510000-751000	Beitrag an Pensionsverband Gemeindeärzte	2231	3231	26	5.877,75	5.600,00	277,75	5.877,75	5.600,00	277,75
SU 22 / 32	Summe Aufwendungen / Auszahlungen operative Gebarung				6.634,63	6.800,00	-165,37	6.634,63	6.800,00	-165,37
SA 0 / SA 1	(0) Nettoergebnis (21 - 22) / (1) Geldfluss operative Gebarung (31 - 32)				-6.634,63	-6.800,00	165,37	-6.634,63	-6.800,00	165,37
SU 23	Summe Haushaltsrücklagen				0,00	0,00	0,00	0,00	0,00	0,00
SA00	Nettoergebnis nach Zuw./Entn. Haushaltsrücklagen (Saldo 0 +/- SU23)				-6.634,63	-6.800,00	165,37			
Investive Gebarung										
SU 33	Summe Einzahlungen investive Gebarung							0,00	0,00	0,00
SU 34	Summe Auszahlungen investive Gebarung							0,00	0,00	0,00
SA2	Saldo (2) Geldfluss aus der Investiven Gebarung (33 - 34)							0,00	0,00	0,00
SA3	Saldo (3) Nettofinanzierungssaldo (Saldo 1 + Saldo 2)							-6.634,63	-6.800,00	165,37
Finanzierungstätigkeit										
SU 35	Summe Einzahlungen aus der Finanzierungstätigkeit							0,00	0,00	0,00
SU 36	Summe Auszahlungen aus der Finanzierungstätigkeit							0,00	0,00	0,00
SA4	Saldo (4) Geldfluss aus der Finanzierungstätigkeit (35 - 36)							0,00	0,00	0,00
SA5	Saldo (5) Geldfluss aus der voranschlagswirksamen Gebarung (Saldo 3 + Saldo 4)							-6.634,63	-6.800,00	165,37
56	Krankenanstalten anderer Rechtsträger									
562	Sprengelbeiträge									
562000	Sprengelbeiträge									
Operative Gebarung										
2/562000+861000	Transfers von Ländern, Landesfonds und Landeskammern	2121	3121		4.804,76		4.804,76	4.804,76		4.804,76
SU 21 / 31	Summe Erträge / Einzahlungen operative Gebarung				4.804,76	0,00	4.804,76	4.804,76	0,00	4.804,76
1/562000-752000	NÖKAS - Zweckaufwand	2231	3231	26	411.870,85	416.000,00	-4.129,15	411.870,85	416.000,00	-4.129,15
SU 22 / 32	Summe Aufwendungen / Auszahlungen operative Gebarung				411.870,85	416.000,00	-4.129,15	411.870,85	416.000,00	-4.129,15
SA 0 / SA 1	(0) Nettoergebnis (21 - 22) / (1) Geldfluss operative Gebarung (31 - 32)				-407.066,09	-416.000,00	8.933,91	-407.066,09	-416.000,00	8.933,91
SU 23	Summe Haushaltsrücklagen				0,00	0,00	0,00	0,00	0,00	0,00
SA00	Nettoergebnis nach Zuw./Entn. Haushaltsrücklagen (Saldo 0 +/- SU23)				-407.066,09	-416.000,00	8.933,91			

	MVAG EH	MVAG FH	VCQU	Ergebnisrechnung			Finanzierungsrechnung		
				RA 2025	VA 2025	RA - VA	RA 2025	VA 2025	RA - VA
Investive Gebarung									
SU 33							0,00	0,00	0,00
SU 34							0,00	0,00	0,00
SA2							0,00	0,00	0,00
SA3							-407.066,09	-416.000,00	8.933,91
Finanzierungstätigkeit									
SU 35							0,00	0,00	0,00
SU 36							0,00	0,00	0,00
SA4							0,00	0,00	0,00
SA5							-407.066,09	-416.000,00	8.933,91
562100 NÖKAS-Verwaltungsaufwand									
Operative Gebarung									
SU 21 / 31				0,00	0,00	0,00	0,00	0,00	0,00
1/562100-752000			2231 3231 26	19,41		19,41	19,41		19,41
SU 22 / 32				19,41	0,00	19,41	19,41	0,00	19,41
SA 0 / SA 1				-19,41	0,00	-19,41	-19,41	0,00	-19,41
SU 23				0,00	0,00	0,00	0,00	0,00	0,00
SA00				-19,41	0,00	-19,41			
Investive Gebarung									
SU 33							0,00	0,00	0,00
SU 34							0,00	0,00	0,00
SA2							0,00	0,00	0,00
SA3							-19,41	0,00	-19,41
Finanzierungstätigkeit									
SU 35							0,00	0,00	0,00
SU 36							0,00	0,00	0,00
SA4							0,00	0,00	0,00
SA5							-19,41	0,00	-19,41
58 Veterinärmedizin									
581									
581000									
Operative Gebarung									
SU 21 / 31				0,00	0,00	0,00	0,00	0,00	0,00

		MVAG			Ergebnisrechnung			Finanzierungsrechnung		
		EH	FH	VCQU	RA 2025	VA 2025	RA - VA	RA 2025	VA 2025	RA - VA
1/581000-728000	Entgelt an Einzelpersonen und sonstige	2225	3225	24	482,40	100,00	382,40	482,40	100,00	382,40
SU 22 / 32	Summe Aufwendungen / Auszahlungen operative Gebarung				482,40	100,00	382,40	482,40	100,00	382,40
SA 0 / SA 1	(0) Nettoergebnis (21 - 22) / (1) Geldfluss operative Gebarung (31 - 32)				-482,40	-100,00	-382,40	-482,40	-100,00	-382,40
SU 23	Summe Haushaltsrücklagen				0,00	0,00	0,00	0,00	0,00	0,00
SA00	Nettoergebnis nach Zuw./Entn. Haushaltsrücklagen (Saldo 0 +/- SU23)				-482,40	-100,00	-382,40			
Investive Gebarung										
SU 33	Summe Einzahlungen investive Gebarung							0,00	0,00	0,00
SU 34	Summe Auszahlungen investive Gebarung							0,00	0,00	0,00
SA2	Saldo (2) Geldfluss aus der Investiven Gebarung (33 - 34)							0,00	0,00	0,00
SA3	Saldo (3) Nettofinanzierungssaldo (Saldo 1 + Saldo 2)							-482,40	-100,00	-382,40
Finanzierungstätigkeit										
SU 35	Summe Einzahlungen aus der Finanzierungstätigkeit							0,00	0,00	0,00
SU 36	Summe Auszahlungen aus der Finanzierungstätigkeit							0,00	0,00	0,00
SA4	Saldo (4) Geldfluss aus der Finanzierungstätigkeit (35 - 36)							0,00	0,00	0,00
SA5	Saldo (5) Geldfluss aus der voranschlagswirksamen Gebarung (Saldo 3 + Saldo 4)							-482,40	-100,00	-382,40

		MVAG	MVAG	VCQU	Ergebnisrechnung			Finanzierungsrechnung		
		EH	FH		RA 2025	VA 2025	RA - VA	RA 2025	VA 2025	RA - VA
6 Straßen- und Wasserbau, Verkehr										
61	Straßenbau									
612	Gemeindestraßen									
612000	Gemeindestraßen									
Operative Gebarung										
2/612000+808000	VERKAUF VON HAUSNUMMERNTAFELN	2116	3116	16	25,00	100,00	-75,00	25,00	100,00	-75,00
2/612000+813000	Erträge aus der Auflösung von Investitionszuschüssen (Kapitaltransfers)	2127			4.978,38	4.700,00	278,38			
6/612000+871000	Bedarfszuweisung III Land NÖ	2121	3121	1 33	180.000,00	180.000,00		180.000,00	180.000,00	
2/612000+891000	Sonstige Wertaufholungen / Bestandsvermehrungen am kurzfristigen und langfristigen Vermögen	2117			16,00		16,00			
SU 21 / 31	Summe Erträge / Einzahlungen operative Gebarung				185.019,38	184.800,00	219,38	180.025,00	180.100,00	-75,00
1/612000-413000	ANKAUF HAUSNUMMERNTAFELN	2221	3221	23		100,00	-100,00		100,00	-100,00
1/612000-611000	INSTANDH.STRAßEN-BRÜCKEN	2224	3224	24	239,42	2.000,00	-1.760,58	239,42	2.000,00	-1.760,58
1/612000-613000	Instandhaltung von sonstigen Grundstückseinrichtungen	2224	3224	24		5.200,00	-5.200,00		5.200,00	-5.200,00
1/612000-680000	Planmäßige Abschreibung	2226			171.059,60	167.800,00	3.259,60			
SU 22 / 32	Summe Aufwendungen / Auszahlungen operative Gebarung				171.299,02	175.100,00	-3.800,98	239,42	7.300,00	-7.060,58
SA 0 / SA 1	(0) Nettoergebnis (21 - 22) / (1) Geldfluss operative Gebarung (31 - 32)				13.720,36	9.700,00	4.020,36	179.785,58	172.800,00	6.985,58
6/612000+895001	Entnahmen von allgemeinen Haushaltsrücklagen	2301		1		10.000,00	-10.000,00			
SU 23	Summe Haushaltsrücklagen				0,00	10.000,00	-10.000,00	0,00	0,00	0,00
SA00	Nettoergebnis nach Zuw./Entn. Haushaltsrücklagen (Saldo 0 +/- SU23)				13.720,36	19.700,00	-5.979,64			
Investive Gebarung										
SU 33	Summe Einzahlungen investive Gebarung							0,00	0,00	0,00
5/612000-002000	GEMEINDESTRAßEN		3412	1 40				108.130,71	170.000,00	-61.869,29
5/612000-002200	GRÜNANL. NEBENANL. VERKABELUNG		3412	1 40					20.000,00	-20.000,00
5/612000-005000	ORTSBELEUCHTUNG, ERWEITERUNG		3412	1 40				24.684,02	10.000,00	14.684,02
SU 34	Summe Auszahlungen investive Gebarung							132.814,73	200.000,00	-67.185,27
SA2	Saldo (2) Geldfluss aus der Investiven Gebarung (33 - 34)							-132.814,73	-200.000,00	67.185,27
SA3	Saldo (3) Nettofinanzierungssaldo (Saldo 1 + Saldo 2)							46.970,85	-27.200,00	74.170,85
Finanzierungstätigkeit										
SU 35	Summe Einzahlungen aus der Finanzierungstätigkeit							0,00	0,00	0,00
SU 36	Summe Auszahlungen aus der Finanzierungstätigkeit							0,00	0,00	0,00
SA4	Saldo (4) Geldfluss aus der Finanzierungstätigkeit (35 - 36)							0,00	0,00	0,00

		MVAG			Ergebnisrechnung			Finanzierungsrechnung		
		EH	FH	VCQU	RA 2025	VA 2025	RA - VA	RA 2025	VA 2025	RA - VA
SA5	Saldo (5) Geldfluss aus der voranschlagswirksamen Gebarung (Saldo 3 + Saldo 4)							46.970,85	-27.200,00	74.170,85
63	Schutzwasserbau									
631	Konkurrenzgewässer									
631000	Konkurrenzgewässer									
	Operative Gebarung									
SU 21 / 31	Summe Erträge / Einzahlungen operative Gebarung				0,00	0,00	0,00	0,00	0,00	0,00
1/631000-752000	Beitrag an Wasserverband	2231	3231	26	432,00	600,00	-168,00	432,00	600,00	-168,00
SU 22 / 32	Summe Aufwendungen / Auszahlungen operative Gebarung				432,00	600,00	-168,00	432,00	600,00	-168,00
SA 0 / SA 1	(0) Nettoergebnis (21 - 22) / (1) Geldfluss operative Gebarung (31 - 32)				-432,00	-600,00	168,00	-432,00	-600,00	168,00
SU 23	Summe Haushaltsrücklagen				0,00	0,00	0,00	0,00	0,00	0,00
SA00	Nettoergebnis nach Zuw./Entn. Haushaltsrücklagen (Saldo 0 +/- SU23)				-432,00	-600,00	168,00			
	Investive Gebarung									
SU 33	Summe Einzahlungen investive Gebarung							0,00	0,00	0,00
SU 34	Summe Auszahlungen investive Gebarung							0,00	0,00	0,00
SA2	Saldo (2) Geldfluss aus der Investiven Gebarung (33 - 34)							0,00	0,00	0,00
SA3	Saldo (3) Nettofinanzierungssaldo (Saldo 1 + Saldo 2)							-432,00	-600,00	168,00
	Finanzierungstätigkeit									
SU 35	Summe Einzahlungen aus der Finanzierungstätigkeit							0,00	0,00	0,00
SU 36	Summe Auszahlungen aus der Finanzierungstätigkeit							0,00	0,00	0,00
SA4	Saldo (4) Geldfluss aus der Finanzierungstätigkeit (35 - 36)							0,00	0,00	0,00
SA5	Saldo (5) Geldfluss aus der voranschlagswirksamen Gebarung (Saldo 3 + Saldo 4)							-432,00	-600,00	168,00
639	Sonstige Einrichtungen und Maßnahmen									
639000	Sonstige Einrichtungen und Maßnahmen									
	Operative Gebarung									
SU 21 / 31	Summe Erträge / Einzahlungen operative Gebarung				0,00	0,00	0,00	0,00	0,00	0,00
1/639000-613000	INSTANDH.V.WASSERLÄUFEN	2224	3224	24	3.949,51	30.500,00	-26.550,49	3.949,51	30.500,00	-26.550,49
1/639000-680000	Planmäßige Abschreibung	2226			499,87	500,00	-0,13			
SU 22 / 32	Summe Aufwendungen / Auszahlungen operative Gebarung				4.449,38	31.000,00	-26.550,62	3.949,51	30.500,00	-26.550,49
SA 0 / SA 1	(0) Nettoergebnis (21 - 22) / (1) Geldfluss operative Gebarung (31 - 32)				-4.449,38	-31.000,00	26.550,62	-3.949,51	-30.500,00	26.550,49
SU 23	Summe Haushaltsrücklagen				0,00	0,00	0,00	0,00	0,00	0,00
SA00	Nettoergebnis nach Zuw./Entn. Haushaltsrücklagen (Saldo 0 +/- SU23)				-4.449,38	-31.000,00	26.550,62			
	Investive Gebarung									
SU 33	Summe Einzahlungen investive Gebarung							0,00	0,00	0,00
SU 34	Summe Auszahlungen investive Gebarung							0,00	0,00	0,00
SA2	Saldo (2) Geldfluss aus der Investiven Gebarung (33 - 34)							0,00	0,00	0,00

		MVAG MVAG VCQU			Ergebnisrechnung			Finanzierungsrechnung		
		EH	FH		RA 2025	VA 2025	RA - VA	RA 2025	VA 2025	RA - VA
SA3	Saldo (3) Nettofinanzierungssaldo (Saldo 1 + Saldo 2)							-3.949,51	-30.500,00	26.550,49
Finanzierungstätigkeit										
SU 35	Summe Einzahlungen aus der Finanzierungstätigkeit							0,00	0,00	0,00
SU 36	Summe Auszahlungen aus der Finanzierungstätigkeit							0,00	0,00	0,00
SA4	Saldo (4) Geldfluss aus der Finanzierungstätigkeit (35 – 36)							0,00	0,00	0,00
SA5	Saldo (5) Geldfluss aus der voranschlagswirksamen Gebarung (Saldo 3 + Saldo 4)							-3.949,51	-30.500,00	26.550,49
64	Straßenverkehr									
640	Einrichtungen und Maßnahmen nach der Straßenverkehrsordnung									
640000	Einrichtungen und Maßnahmen nach der Straßenverkehrsordnung									
Operative Gebarung										
2/640000+829000	Sonstige Erträge	2116	3116		606,60		606,60	606,60		606,60
2/640000+868000	Strafgelder	2124	3124	16	3.350,00	3.300,00	50,00	3.350,00	3.300,00	50,00
SU 21 / 31	Summe Erträge / Einzahlungen operative Gebarung				3.956,60	3.300,00	656,60	3.956,60	3.300,00	656,60
1/640000-400000	Verkehrszeichen Verbrauchsgüter	2221	3221	23	2.835,10	1.700,00	1.135,10	2.835,10	1.700,00	1.135,10
1/640000-619000	INSTANDH.D. STRAßENVERKEHRSZEI	2224	3224	24	790,39	400,00	390,39	790,39	400,00	390,39
1/640000-680000	Planmäßige Abschreibung	2226			112,50	100,00	12,50			
SU 22 / 32	Summe Aufwendungen / Auszahlungen operative Gebarung				3.737,99	2.200,00	1.537,99	3.625,49	2.100,00	1.525,49
SA 0 / SA 1	(0) Nettoergebnis (21 - 22) / (1) Geldfluss operative Gebarung (31 – 32)				218,61	1.100,00	-881,39	331,11	1.200,00	-868,89
SU 23	Summe Haushaltsrücklagen				0,00	0,00	0,00	0,00	0,00	0,00
SA00	Nettoergebnis nach Zuw./Entn. Haushaltsrücklagen (Saldo 0 +/- SU23)				218,61	1.100,00	-881,39			
Investive Gebarung										
SU 33	Summe Einzahlungen investive Gebarung							0,00	0,00	0,00
SU 34	Summe Auszahlungen investive Gebarung							0,00	0,00	0,00
SA2	Saldo (2) Geldfluss aus der Investiven Gebarung (33 – 34)							0,00	0,00	0,00
SA3	Saldo (3) Nettofinanzierungssaldo (Saldo 1 + Saldo 2)							331,11	1.200,00	-868,89
Finanzierungstätigkeit										
SU 35	Summe Einzahlungen aus der Finanzierungstätigkeit							0,00	0,00	0,00
SU 36	Summe Auszahlungen aus der Finanzierungstätigkeit							0,00	0,00	0,00
SA4	Saldo (4) Geldfluss aus der Finanzierungstätigkeit (35 – 36)							0,00	0,00	0,00
SA5	Saldo (5) Geldfluss aus der voranschlagswirksamen Gebarung (Saldo 3 + Saldo 4)							331,11	1.200,00	-868,89

		MVAG	MVAG	VCQU	Ergebnisrechnung			Finanzierungsrechnung		
		EH	FH		RA 2025	VA 2025	RA - VA	RA 2025	VA 2025	RA - VA
7 Wirtschaftsförderung										
71	Grundlagenverbesserung in der Land- und Forstwirtschaft									
710	Land- und forstwirtschaftlicher Wegebau									
710000	Land- und Forstwirtschaftlicher Wegebau									
Operative Gebarung										
2/710000+813000	Erträge aus der Auflösung von Investitionszuschüssen (Kapitaltransfers)	2127			1.728,59	500,00	1.228,59			
6/710000+871000	Kapitaltransfers aus Gemeinde-Bedarfszuweisungsmittel	2121	3121	1 33		15.000,00	-15.000,00	15.000,00		-15.000,00
6/710000+871200	Bedarfszuweisung III Land NÖ	2121	3121	1 33	3.375,00	3.700,00	-325,00	3.375,00	3.700,00	-325,00
6/710000+899000	Entnahmen aus Verrechnungsrücklagen zwischen operativer Gebarung und Projekten	2116		1	21.929,13		21.929,13			
SU 21 / 31	Summe Erträge / Einzahlungen operative Gebarung				27.032,72	19.200,00	7.832,72	3.375,00	18.700,00	-15.325,00
1/710000-680000	Planmäßige Abschreibung	2226			133.403,13	127.800,00	5.603,13			
1/710000-777000	BEITRÄGE Z.GÜTERWEGBAU, DRAINAGIER	2234		44		100,00	-100,00			
SU 22 / 32	Summe Aufwendungen / Auszahlungen operative Gebarung				133.403,13	127.900,00	5.503,13	0,00	0,00	0,00
SA 0 / SA 1	(0) Nettoergebnis (21 - 22) / (1) Geldfluss operative Gebarung (31 – 32)				-106.370,41	-108.700,00	2.329,59	3.375,00	18.700,00	-15.325,00
6/710000+895001	Entnahmen von allgemeinen Haushaltsrücklagen	2301		1		17.500,00	-17.500,00			
SU 23	Summe Haushaltsrücklagen				0,00	17.500,00	-17.500,00	0,00	0,00	0,00
SA00	Nettoergebnis nach Zuw./Entn. Haushaltsrücklagen (Saldo 0 +/- SU23)				-106.370,41	-91.200,00	-15.170,41			
Investive Gebarung										
6/710000+301000	Kapitaltransfers von Ländern (NÖABB)		3331	1 33				7.414,78	3.800,00	3.614,78
6/710000+301100	Kapitaltransfers von Ländern (NÖABB), Unwetterschäden		3331	1 33				696,96		696,96
SU 33	Summe Einzahlungen investive Gebarung							8.111,74	3.800,00	4.311,74
5/710000-002000	INSTANDH.GÜTERWEGE		3412	1 40				30.512,54	40.000,00	-9.487,46
5/710000-002100	GÜTERWEGE UNWETTERSCHÄDEN		3412	1 40				2.903,33		2.903,33
1/710000-777000	BEITRÄGE Z.GÜTERWEGBAU, DRAINAGIER		3434	44					100,00	-100,00
SU 34	Summe Auszahlungen investive Gebarung							33.415,87	40.100,00	-6.684,13
SA2	Saldo (2) Geldfluss aus der Investiven Gebarung (33 – 34)							-25.304,13	-36.300,00	10.995,87
SA3	Saldo (3) Nettofinanzierungssaldo (Saldo 1 + Saldo 2)							-21.929,13	-17.600,00	-4.329,13
Finanzierungstätigkeit										
SU 35	Summe Einzahlungen aus der Finanzierungstätigkeit							0,00	0,00	0,00
SU 36	Summe Auszahlungen aus der Finanzierungstätigkeit							0,00	0,00	0,00
SA4	Saldo (4) Geldfluss aus der Finanzierungstätigkeit (35 – 36)							0,00	0,00	0,00

	MVAG		VCQU	Ergebnisrechnung			Finanzierungsrechnung		
	EH	FH		RA 2025	VA 2025	RA - VA	RA 2025	VA 2025	RA - VA
SA5	Saldo (5) Geldfluss aus der voranschlagswirksamen Gebarung (Saldo 3 + Saldo 4)						-21.929,13	-17.600,00	-4.329,13

		MVAG	MVAG	VCQU	Ergebnisrechnung			Finanzierungsrechnung		
		EH	FH		RA 2025	VA 2025	RA - VA	RA 2025	VA 2025	RA - VA
8 Dienstleistungen										
81	Öffentliche Einrichtungen (soweit nicht dem Abschnitt 85 zuzuordnen)									
813	Müllbeseitigung									
813000	Müllbeseitigung									
Operative Gebarung										
2/813000+816000	AVH ERS. SAMMELINSELN+KLEIDERS	2114	3114	13	3.749,36	3.800,00	-50,64	3.749,36	3.800,00	-50,64
SU 21 / 31	Summe Erträge / Einzahlungen operative Gebarung				3.749,36	3.800,00	-50,64	3.749,36	3.800,00	-50,64
1/813000-619000	INSTANDH.DEPONIE, SAMMELINSELN	2224	3224	24		100,00	-100,00		100,00	-100,00
1/813000-631000	Mülltermine SMS Alarmierung	2222	3222	24	1.476,84	2.000,00	-523,16	1.476,84	2.000,00	-523,16
1/813000-728000	Entgelte für sonstige Leistungen	2225	3225		417,60	400,00	17,60	417,60	400,00	17,60
SU 22 / 32	Summe Aufwendungen / Auszahlungen operative Gebarung				1.894,44	2.500,00	-605,56	1.894,44	2.500,00	-605,56
SA 0 / SA 1	(0) Nettoergebnis (21 - 22) / (1) Geldfluss operative Gebarung (31 - 32)				1.854,92	1.300,00	554,92	1.854,92	1.300,00	554,92
SU 23	Summe Haushaltsrücklagen				0,00	0,00	0,00	0,00	0,00	0,00
SA00	Nettoergebnis nach Zuw./Entn. Haushaltsrücklagen (Saldo 0 +/- SU23)				1.854,92	1.300,00	554,92			
Investive Gebarung										
SU 33	Summe Einzahlungen investive Gebarung							0,00	0,00	0,00
SU 34	Summe Auszahlungen investive Gebarung							0,00	0,00	0,00
SA2	Saldo (2) Geldfluss aus der Investiven Gebarung (33 - 34)							0,00	0,00	0,00
SA3	Saldo (3) Nettofinanzierungssaldo (Saldo 1 + Saldo 2)							1.854,92	1.300,00	554,92
Finanzierungstätigkeit										
SU 35	Summe Einzahlungen aus der Finanzierungstätigkeit							0,00	0,00	0,00
SU 36	Summe Auszahlungen aus der Finanzierungstätigkeit							0,00	0,00	0,00
SA4	Saldo (4) Geldfluss aus der Finanzierungstätigkeit (35 - 36)							0,00	0,00	0,00
SA5	Saldo (5) Geldfluss aus der voranschlagswirksamen Gebarung (Saldo 3 + Saldo 4)							1.854,92	1.300,00	554,92
814	Straßenreinigung									
814000	Straßenreinigung									
Operative Gebarung										
SU 21 / 31	Summe Erträge / Einzahlungen operative Gebarung				0,00	0,00	0,00	0,00	0,00	0,00
1/814000-459000	Sonstige Verbrauchsgüter	2221	3221		3.363,28		3.363,28	3.363,28		3.363,28
1/814000-680000	Planmäßige Abschreibung	2226			880,00	900,00	-20,00			
1/814000-728000	STRAßENREINIGUNG WINTERDIENST	2225	3225	24	11.512,74	14.000,00	-2.487,26	11.512,74	14.000,00	-2.487,26
SU 22 / 32	Summe Aufwendungen / Auszahlungen operative Gebarung				15.756,02	14.900,00	856,02	14.876,02	14.000,00	876,02
SA 0 / SA 1	(0) Nettoergebnis (21 - 22) / (1) Geldfluss operative Gebarung (31 - 32)				-15.756,02	-14.900,00	-856,02	-14.876,02	-14.000,00	-876,02
SU 23	Summe Haushaltsrücklagen				0,00	0,00	0,00	0,00	0,00	0,00
SA00	Nettoergebnis nach Zuw./Entn. Haushaltsrücklagen (Saldo 0 +/- SU23)				-15.756,02	-14.900,00	-856,02			

		MVAG	MVAG	VCQU	Ergebnisrechnung			Finanzierungsrechnung		
		EH	FH		RA 2025	VA 2025	RA - VA	RA 2025	VA 2025	RA - VA
Investive Gebarung										
SU 33	Summe Einzahlungen investive Gebarung							0,00	0,00	0,00
SU 34	Summe Auszahlungen investive Gebarung							0,00	0,00	0,00
SA2	Saldo (2) Geldfluss aus der Investiven Gebarung (33 – 34)							0,00	0,00	0,00
SA3	Saldo (3) Nettofinanzierungssaldo (Saldo 1 + Saldo 2)							-14.876,02	-14.000,00	-876,02
Finanzierungstätigkeit										
SU 35	Summe Einzahlungen aus der Finanzierungstätigkeit							0,00	0,00	0,00
SU 36	Summe Auszahlungen aus der Finanzierungstätigkeit							0,00	0,00	0,00
SA4	Saldo (4) Geldfluss aus der Finanzierungstätigkeit (35 – 36)							0,00	0,00	0,00
SA5	Saldo (5) Geldfluss aus der voranschlagswirksamen Gebarung (Saldo 3 + Saldo 4)							-14.876,02	-14.000,00	-876,02
815	Park- und Gartenanlagen, Kinderspielplätze									
815000	Park- und Gartenanlagen, Kinderspielplätze									
Operative Gebarung										
2/815000+829000	Sonstige Erträge	2116	3116			1.000,00	-1.000,00		1.000,00	-1.000,00
SU 21 / 31	Summe Erträge / Einzahlungen operative Gebarung				0,00	1.000,00	-1.000,00	0,00	1.000,00	-1.000,00
1/815000-400000	Spielplätze Verbrauchsgüter	2221	3221	23		600,00	-600,00		600,00	-600,00
1/815000-613000	Instandhaltung	2224	3224	24	4.698,71	3.000,00	1.698,71	4.698,71	3.000,00	1.698,71
1/815000-680000	Planmäßige Abschreibung	2226			1.061,91	1.100,00	-38,09			
1/815000-728000	Entgelt an Einzelpersonen und sonst	2225	3225	24		500,00	-500,00		500,00	-500,00
SU 22 / 32	Summe Aufwendungen / Auszahlungen operative Gebarung				5.760,62	5.200,00	560,62	4.698,71	4.100,00	598,71
SA 0 / SA 1	(0) Nettoergebnis (21 - 22) / (1) Geldfluss operative Gebarung (31 – 32)				-5.760,62	-4.200,00	-1.560,62	-4.698,71	-3.100,00	-1.598,71
SU 23	Summe Haushaltsrücklagen				0,00	0,00	0,00	0,00	0,00	0,00
SA00	Nettoergebnis nach Zuw./Entn. Haushaltsrücklagen (Saldo 0 +/- SU23)				-5.760,62	-4.200,00	-1.560,62			
Investive Gebarung										
SU 33	Summe Einzahlungen investive Gebarung							0,00	0,00	0,00
SU 34	Summe Auszahlungen investive Gebarung							0,00	0,00	0,00
SA2	Saldo (2) Geldfluss aus der Investiven Gebarung (33 – 34)							0,00	0,00	0,00
SA3	Saldo (3) Nettofinanzierungssaldo (Saldo 1 + Saldo 2)							-4.698,71	-3.100,00	-1.598,71
Finanzierungstätigkeit										
SU 35	Summe Einzahlungen aus der Finanzierungstätigkeit							0,00	0,00	0,00
SU 36	Summe Auszahlungen aus der Finanzierungstätigkeit							0,00	0,00	0,00
SA4	Saldo (4) Geldfluss aus der Finanzierungstätigkeit (35 – 36)							0,00	0,00	0,00
SA5	Saldo (5) Geldfluss aus der voranschlagswirksamen Gebarung (Saldo 3 + Saldo 4)							-4.698,71	-3.100,00	-1.598,71

		MVAG			Ergebnisrechnung			Finanzierungsrechnung		
		EH	FH	VCQU	RA 2025	VA 2025	RA - VA	RA 2025	VA 2025	RA - VA
816	Öffentliche Beleuchtung und öffentliche Uhren									
816000	Öffentliche Beleuchtung und öffentliche Uhren									
Operative Gebarung										
SU 21 / 31	Summe Erträge / Einzahlungen operative Gebarung				0,00	0,00	0,00	0,00	0,00	0,00
1/816000-600000	STROMVERBRAUCH, LICHTSERVICEVERTRAG	2222	3222	24	70.155,66	70.200,00	-44,34	70.155,66	70.200,00	-44,34
1/816000-680000	Planmäßige Abschreibung	2226			5.717,16	3.200,00	2.517,16			
SU 22 / 32	Summe Aufwendungen / Auszahlungen operative Gebarung				75.872,82	73.400,00	2.472,82	70.155,66	70.200,00	-44,34
SA 0 / SA 1	(0) Nettoergebnis (21 - 22) / (1) Geldfluss operative Gebarung (31 - 32)				-75.872,82	-73.400,00	-2.472,82	-70.155,66	-70.200,00	44,34
SU 23	Summe Haushaltsrücklagen				0,00	0,00	0,00	0,00	0,00	0,00
SA00	Nettoergebnis nach Zuw./Entn. Haushaltsrücklagen (Saldo 0 +/- SU23)				-75.872,82	-73.400,00	-2.472,82			
Investive Gebarung										
SU 33	Summe Einzahlungen investive Gebarung							0,00	0,00	0,00
SU 34	Summe Auszahlungen investive Gebarung							0,00	0,00	0,00
SA2	Saldo (2) Geldfluss aus der Investiven Gebarung (33 - 34)							0,00	0,00	0,00
SA3	Saldo (3) Nettofinanzierungssaldo (Saldo 1 + Saldo 2)							-70.155,66	-70.200,00	44,34
Finanzierungstätigkeit										
SU 35	Summe Einzahlungen aus der Finanzierungstätigkeit							0,00	0,00	0,00
SU 36	Summe Auszahlungen aus der Finanzierungstätigkeit							0,00	0,00	0,00
SA4	Saldo (4) Geldfluss aus der Finanzierungstätigkeit (35 - 36)							0,00	0,00	0,00
SA5	Saldo (5) Geldfluss aus der voranschlagswirksamen Gebarung (Saldo 3 + Saldo 4)							-70.155,66	-70.200,00	44,34
817	Friedhöfe (einschließlich Einsegnungshallen und Krematorien)									
817000	Friedhöfe (einschließlich Einsegnungshallen und Krematorien)									
Operative Gebarung										
2/817000+852000	Grabstellengebühren	2113	3113	12	1.215,00	2.000,00	-785,00	1.215,00	2.000,00	-785,00
2/817000+852100	Beerdigungengebühren	2113	3113	12	5.125,00	4.200,00	925,00	4.800,00	4.200,00	600,00
SU 21 / 31	Summe Erträge / Einzahlungen operative Gebarung				6.340,00	6.200,00	140,00	6.015,00	6.200,00	-185,00
1/817000-400000	Verbrauchsgüter Friedhof	2221	3221	23	117,18	100,00	17,18	117,18	100,00	17,18
1/817000-600000	FRIEDHOF REINPRECHTSPÖLLA STROM	2222	3222	24	139,59	300,00	-160,41	139,59	300,00	-160,41
1/817000-613000	INSTANDHALTUNG DER WEGE,MAUERN	2224	3224	24	861,03	300,00	561,03	861,03	300,00	561,03
1/817000-711000	Müllgebühren Friedhof	2225	3225	24	1.203,88	1.200,00	3,88	1.203,88	1.200,00	3,88
1/817000-728000	Kosten Totengräber	2225	3225	24	2.750,00	3.900,00	-1.150,00	2.750,00	3.900,00	-1.150,00
SU 22 / 32	Summe Aufwendungen / Auszahlungen operative Gebarung				5.071,68	5.800,00	-728,32	5.071,68	5.800,00	-728,32
SA 0 / SA 1	(0) Nettoergebnis (21 - 22) / (1) Geldfluss operative Gebarung (31 - 32)				1.268,32	400,00	868,32	943,32	400,00	543,32
SU 23	Summe Haushaltsrücklagen				0,00	0,00	0,00	0,00	0,00	0,00
SA00	Nettoergebnis nach Zuw./Entn. Haushaltsrücklagen (Saldo 0 +/- SU23)				1.268,32	400,00	868,32			

	MVAG	MVAG	VCQU	Ergebnisrechnung			Finanzierungsrechnung				
				EH	FH		RA 2025	VA 2025	RA - VA	RA 2025	VA 2025
Investive Gebarung											
SU 33								0,00	0,00	0,00	
SU 34								0,00	0,00	0,00	
SA2								0,00	0,00	0,00	
SA3								943,32	400,00	543,32	
Finanzierungstätigkeit											
SU 35								0,00	0,00	0,00	
SU 36								0,00	0,00	0,00	
SA4								0,00	0,00	0,00	
SA5								943,32	400,00	543,32	
82 Betriebsähnliche Einrichtungen und Betriebe											
820 Wirtschaftshöfe											
820000 Wirtschaftshöfe											
Operative Gebarung											
2/820000+813000	Erträge aus der Auflösung von Investitionszuschüssen (Kapitaltransfers)		2127			1.521,70			1.521,70		
2/820000+816000	GEMEINDEARBEITER WVA+ABA VERWALTUNG	2114	3114	13		21.156,00	21.000,00	156,00	21.156,00	21.000,00	156,00
2/820000+816100	Kostenbeiträge (Kostensätze) für sonstige Leistungen	2114	3114	13		90,00		90,00	90,00		90,00
SU 21 / 31	Summe Erträge / Einzahlungen operative Gebarung					22.767,70	21.000,00	1.767,70	21.246,00	21.000,00	246,00
1/820000-400000	Verbrauchsgüter Bauhof	2221	3221	23		862,81	1.800,00	-937,19	862,81	1.800,00	-937,19
1/820000-400700	Geringwertige Wirtschaftsgüter - EDV	2221	3221			23,99		23,99	23,99		23,99
1/820000-402000	Werkzeuge	2221	3221	23		589,68	500,00	89,68	589,68	500,00	89,68
1/820000-511000	Bezüge VB Gemeindearbeiter	2211	3211	20		84.759,33	93.800,00	-9.040,67	84.759,33	93.800,00	-9.040,67
1/820000-523000	Bezüge Arbeiter nicht ganzj.Besch.	2211	3211	20		1.195,84	2.400,00	-1.204,16	1.195,84	2.400,00	-1.204,16
1/820000-580000	DGB Finanzamt FBAB	2212	3212	20		3.180,34	3.600,00	-419,66	3.180,34	3.600,00	-419,66
1/820000-582000	DGB Sozialversicherung ÖGK	2212	3212	20		229,30		229,30	229,30		229,30
1/820000-582100	DGB Sozialversicherung BVAEB	2212	3212	20		17.416,84	20.000,00	-2.583,16	17.416,84	20.000,00	-2.583,16
1/820000-592000	Dotierung von Rückstellungen für Jubiläumswendungen	2214				218,08	900,00	-681,92			
1/820000-614000	Instandhaltung Gebäude	2224	3224	24		2.731,74	1.000,00	1.731,74	2.731,74	1.000,00	1.731,74
1/820000-618000	Instandhaltung Werkzeuge und Maschinen	2224	3224			1.679,78	700,00	979,78	1.679,78	700,00	979,78
1/820000-680000	Planmäßige Abschreibung	2226				32.483,88	29.000,00	3.483,88			
1/820000-728900	Entgelte für sonstige Leistungen	2225	3225			501,60	600,00	-98,40	501,60	600,00	-98,40
SU 22 / 32	Summe Aufwendungen / Auszahlungen operative Gebarung					145.873,21	154.300,00	-8.426,79	113.171,25	124.400,00	-11.228,75

	MVAG	MVAG	VCQU	Ergebnisrechnung			Finanzierungsrechnung		
				EH	FH	RA 2025	VA 2025	RA - VA	RA 2025
SA 0 / SA 1	(0) Nettoergebnis (21 - 22) / (1) Geldfluss operative Gebarung (31 - 32)			-123.105,51	-133.300,00	10.194,49	-91.925,25	-103.400,00	11.474,75
SU 23	Summe Haushaltsrücklagen			0,00	0,00	0,00	0,00	0,00	0,00
SA00	Nettoergebnis nach Zuw./Entn. Haushaltsrücklagen (Saldo 0 +/- SU23)			-123.105,51	-133.300,00	10.194,49			
Investive Gebarung									
SU 33	Summe Einzahlungen investive Gebarung						0,00	0,00	0,00
1/820000-030000	Werkzeuge und sonstige Erzeugungsmittel		3414 2 41					11.000,00	-11.000,00
1/820000-042000	Amts-, Betriebs- und Geschäftsausstattung		3415 2					5.000,00	-5.000,00
SU 34	Summe Auszahlungen investive Gebarung						0,00	16.000,00	-16.000,00
SA2	Saldo (2) Geldfluss aus der Investiven Gebarung (33 - 34)						0,00	-16.000,00	16.000,00
SA3	Saldo (3) Nettofinanzierungssaldo (Saldo 1 + Saldo 2)						-91.925,25	-119.400,00	27.474,75
Finanzierungstätigkeit									
SU 35	Summe Einzahlungen aus der Finanzierungstätigkeit						0,00	0,00	0,00
SU 36	Summe Auszahlungen aus der Finanzierungstätigkeit						0,00	0,00	0,00
SA4	Saldo (4) Geldfluss aus der Finanzierungstätigkeit (35 - 36)						0,00	0,00	0,00
SA5	Saldo (5) Geldfluss aus der voranschlagswirksamen Gebarung (Saldo 3 + Saldo 4)						-91.925,25	-119.400,00	27.474,75
821	Fuhrpark								
821000	Fuhrpark								
Operative Gebarung									
2/821000+829000	Sonstige Erträge	2116	3116	500,00		500,00	500,00		500,00
2/821000+860000	Transfers von Bund, Bundesfonds und Bundeskammern	2121	3121	8.184,22	8.000,00	184,22	8.184,22	8.000,00	184,22
SU 21 / 31	Summe Erträge / Einzahlungen operative Gebarung			8.684,22	8.000,00	684,22	8.684,22	8.000,00	684,22
1/821000-400000	Verbrauchsgüter Fuhrpark	2221	3221 23		600,00	-600,00		600,00	-600,00
1/821000-452000	Treibstoff VW-Pritsche	2221	3221 23	743,18	2.000,00	-1.256,82	743,18	2.000,00	-1.256,82
1/821000-452100	Treibstoff Traktor	2221	3221 23	1.413,76	1.600,00	-186,24	1.413,76	1.600,00	-186,24
1/821000-617000	FUHRPARK REPARATUR	2224	3224 24	2.612,92	1.500,00	1.112,92	2.612,92	1.500,00	1.112,92
1/821000-670000	GEMEINDEFahrzeug VERSICHERUNG	2222	3222 24	2.019,28	1.200,00	819,28	2.019,28	1.200,00	819,28
1/821000-680000	Planmäßige Abschreibung	2226		14.604,85	9.300,00	5.304,85			
SU 22 / 32	Summe Aufwendungen / Auszahlungen operative Gebarung			21.393,99	16.200,00	5.193,99	6.789,14	6.900,00	-110,86
SA 0 / SA 1	(0) Nettoergebnis (21 - 22) / (1) Geldfluss operative Gebarung (31 - 32)			-12.709,77	-8.200,00	-4.509,77	1.895,08	1.100,00	795,08
SU 23	Summe Haushaltsrücklagen			0,00	0,00	0,00	0,00	0,00	0,00
SA00	Nettoergebnis nach Zuw./Entn. Haushaltsrücklagen (Saldo 0 +/- SU23)			-12.709,77	-8.200,00	-4.509,77			
Investive Gebarung									
SU 33	Summe Einzahlungen investive Gebarung						0,00	0,00	0,00

		MVAG			Ergebnisrechnung			Finanzierungsrechnung		
		MVAG EH	MVAG FH	VCQU	RA 2025	VA 2025	RA - VA	RA 2025	VA 2025	RA - VA
1/821000-040000	Fahrzeuge (Anhänger)		3414	2 41				41.705,71	41.700,00	5,71
SU 34	Summe Auszahlungen investive Gebarung							41.705,71	41.700,00	5,71
SA2	Saldo (2) Geldfluss aus der Investiven Gebarung (33 – 34)							-41.705,71	-41.700,00	-5,71
SA3	Saldo (3) Nettofinanzierungssaldo (Saldo 1 + Saldo 2)							-39.810,63	-40.600,00	789,37
Finanzierungstätigkeit										
SU 35	Summe Einzahlungen aus der Finanzierungstätigkeit							0,00	0,00	0,00
SU 36	Summe Auszahlungen aus der Finanzierungstätigkeit							0,00	0,00	0,00
SA4	Saldo (4) Geldfluss aus der Finanzierungstätigkeit (35 – 36)							0,00	0,00	0,00
SA5	Saldo (5) Geldfluss aus der voranschlagswirksamen Gebarung (Saldo 3 + Saldo 4)							-39.810,63	-40.600,00	789,37
84	Liegenschaften, Wohn- und Geschäftsgebäude									
840	Grundbesitz									
840000	Grundbesitz									
Operative Gebarung										
2/840000+801000	Veräußerungen von Grundstücken und Grundstückseinrichtungen	2116		30	10.400,00	10.400,00				
2/840000+811000	ERLÖSE AUS VERPACHTUNGEN	2115	3115	14	8.962,45	8.900,00	62,45	8.885,13	8.900,00	-14,87
2/840000+829000	Sonstige Erträge	2116	3116	18	20,92	300,00	-279,08	20,92	300,00	-279,08
2/840000+891000	Sonstige Wertaufholungen / Bestandsvermehrungen am kurzfristigen und langfristigen Vermögen	2117			7.796,20	7.600,00	196,20			
SU 21 / 31	Summe Erträge / Einzahlungen operative Gebarung				27.179,57	27.200,00	-20,43	8.906,05	9.200,00	-293,95
1/840000-640000	GRUNDBESITZ RECHTSKOSTEN	2222	3222	24	2.330,66	3.400,00	-1.069,34	2.330,66	3.400,00	-1.069,34
1/840000-680000	Planmäßige Abschreibung	2226			292,40	300,00	-7,60			
1/840000-710000	Steuern und Abgaben, Ausgaben	2225	3225	24	4.425,55	4.000,00	425,55	4.425,55	4.000,00	425,55
1/840000-711000	Gebühren für die Benützung von Gemeindeeinrichtungen und Anlagen gemäß FAG	2225	3225	24	128,22	100,00	28,22	128,22	100,00	28,22
1/840000-728900	Entgelte für sonstige Leistungen	2225	3225		578,56	400,00	178,56	578,56	400,00	178,56
SU 22 / 32	Summe Aufwendungen / Auszahlungen operative Gebarung				7.755,39	8.200,00	-444,61	7.462,99	7.900,00	-437,01
SA 0 / SA 1	(0) Nettoergebnis (21 - 22) / (1) Geldfluss operative Gebarung (31 – 32)				19.424,18	19.000,00	424,18	1.443,06	1.300,00	143,06
SU 23	Summe Haushaltsrücklagen				0,00	0,00	0,00	0,00	0,00	0,00
SA00	Nettoergebnis nach Zuw./Entn. Haushaltsrücklagen (Saldo 0 +/- SU23)				19.424,18	19.000,00	424,18			
Investive Gebarung										
2/840000+001100	Verkauf von Grundstücken		3312	2 30				111.052,00	111.000,00	52,00
2/840000+801000	Veräußerungen von Grundstücken und Grundstückseinrichtungen		3312	30				10.400,00	10.400,00	
SU 33	Summe Einzahlungen investive Gebarung							121.452,00	121.400,00	52,00

		MVAG			Ergebnisrechnung			Finanzierungsrechnung		
		EH	FH	VCQU	RA 2025	VA 2025	RA - VA	RA 2025	VA 2025	RA - VA
1/840000-001000	GRUNDANKAUF bzw. GRUNDEINLÖSE		3412	2 40				2.121,56	132.600,00	-130.478,44
SU 34	Summe Auszahlungen investive Gebarung							2.121,56	132.600,00	-130.478,44
SA2	Saldo (2) Geldfluss aus der Investiven Gebarung (33 – 34)							119.330,44	-11.200,00	130.530,44
SA3	Saldo (3) Nettofinanzierungssaldo (Saldo 1 + Saldo 2)							120.773,50	-9.900,00	130.673,50
Finanzierungstätigkeit										
SU 35	Summe Einzahlungen aus der Finanzierungstätigkeit							0,00	0,00	0,00
SU 36	Summe Auszahlungen aus der Finanzierungstätigkeit							0,00	0,00	0,00
SA4	Saldo (4) Geldfluss aus der Finanzierungstätigkeit (35 – 36)							0,00	0,00	0,00
SA5	Saldo (5) Geldfluss aus der voranschlagswirksamen Gebarung (Saldo 3 + Saldo 4)							120.773,50	-9.900,00	130.673,50
842	Waldbesitz (soweit nicht bei 866)									
842000	Waldbesitz (soweit nicht bei 866)									
Operative Gebarung										
2/842000+810000	Erlös aus Holzverkauf	2114	3114	13	8.434,32	1.500,00	6.934,32	8.434,32	1.500,00	6.934,32
2/842000+860000	Transfers von Bund, Bundesfonds und Bundeskammern	2121	3121	15	194,10		194,10	194,10		194,10
SU 21 / 31	Summe Erträge / Einzahlungen operative Gebarung				8.628,42	1.500,00	7.128,42	8.628,42	1.500,00	7.128,42
1/842000-610000	Pflege Waldgrundstücke, Wege	2224	3224	24	2.144,54	700,00	1.444,54	2.144,54	700,00	1.444,54
1/842000-610100	Aufforstung Wald, Allee	2224	3224	24		600,00	-600,00		600,00	-600,00
1/842000-670000	Wald Versicherung	2222	3222	24	119,14	200,00	-80,86	119,14	200,00	-80,86
SU 22 / 32	Summe Aufwendungen / Auszahlungen operative Gebarung				2.263,68	1.500,00	763,68	2.263,68	1.500,00	763,68
SA 0 / SA 1	(0) Nettoergebnis (21 - 22) / (1) Geldfluss operative Gebarung (31 – 32)				6.364,74	0,00	6.364,74	6.364,74	0,00	6.364,74
SU 23	Summe Haushaltsrücklagen				0,00	0,00	0,00	0,00	0,00	0,00
SA00	Nettoergebnis nach Zuw./Entn. Haushaltsrücklagen (Saldo 0 +/- SU23)				6.364,74	0,00	6.364,74			
Investive Gebarung										
SU 33	Summe Einzahlungen investive Gebarung							0,00	0,00	0,00
SU 34	Summe Auszahlungen investive Gebarung							0,00	0,00	0,00
SA2	Saldo (2) Geldfluss aus der Investiven Gebarung (33 – 34)							0,00	0,00	0,00
SA3	Saldo (3) Nettofinanzierungssaldo (Saldo 1 + Saldo 2)							6.364,74	0,00	6.364,74
Finanzierungstätigkeit										
SU 35	Summe Einzahlungen aus der Finanzierungstätigkeit							0,00	0,00	0,00
SU 36	Summe Auszahlungen aus der Finanzierungstätigkeit							0,00	0,00	0,00
SA4	Saldo (4) Geldfluss aus der Finanzierungstätigkeit (35 – 36)							0,00	0,00	0,00
SA5	Saldo (5) Geldfluss aus der voranschlagswirksamen Gebarung (Saldo 3 + Saldo 4)							6.364,74	0,00	6.364,74

		MVAG MVAG VCQU			Ergebnisrechnung			Finanzierungsrechnung		
		EH	FH		RA 2025	VA 2025	RA - VA	RA 2025	VA 2025	RA - VA
846	Wohn- und Geschäftsgebäude (soweit nicht bei 853)									
846000	Wohn- und Geschäftsgebäude (soweit nicht bei 853)									
Operative Gebarung										
2/846000+829000	Sonstige Erträge	2116	3116		500,00		500,00	500,00		500,00
SU 21 / 31	Summe Erträge / Einzahlungen operative Gebarung				500,00	0,00	500,00	500,00	0,00	500,00
1/846000-600000	GEMEINDEHÄUSER STROM	2222	3222	24	4.050,41	2.700,00	1.350,41	4.050,41	2.700,00	1.350,41
1/846000-614000	Instandhaltung Gebäude	2224	3224	24	2.965,43	5.800,00	-2.834,57	2.965,43	5.800,00	-2.834,57
1/846000-670000	VERSICHERUNG GEMEINDEHÄUSER	2222	3222	24	1.830,14	1.900,00	-69,86	1.830,14	1.900,00	-69,86
1/846000-711000	Gebühren für die Benützung von Gemeindeeinrichtungen und -anlagen gemäß FAG	2225	3225		159,80	200,00	-40,20	159,80	200,00	-40,20
SU 22 / 32	Summe Aufwendungen / Auszahlungen operative Gebarung				9.005,78	10.600,00	-1.594,22	9.005,78	10.600,00	-1.594,22
SA 0 / SA 1	(0) Nettoergebnis (21 - 22) / (1) Geldfluss operative Gebarung (31 - 32)				-8.505,78	-10.600,00	2.094,22	-8.505,78	-10.600,00	2.094,22
SU 23	Summe Haushaltsrücklagen				0,00	0,00	0,00	0,00	0,00	0,00
SA00	Nettoergebnis nach Zuw./Entn. Haushaltsrücklagen (Saldo 0 +/- SU23)				-8.505,78	-10.600,00	2.094,22			
Investive Gebarung										
SU 33	Summe Einzahlungen investive Gebarung							0,00	0,00	0,00
SU 34	Summe Auszahlungen investive Gebarung							0,00	0,00	0,00
SA2	Saldo (2) Geldfluss aus der Investiven Gebarung (33 - 34)							0,00	0,00	0,00
SA3	Saldo (3) Nettofinanzierungssaldo (Saldo 1 + Saldo 2)							-8.505,78	-10.600,00	2.094,22
Finanzierungstätigkeit										
SU 35	Summe Einzahlungen aus der Finanzierungstätigkeit							0,00	0,00	0,00
SU 36	Summe Auszahlungen aus der Finanzierungstätigkeit							0,00	0,00	0,00
SA4	Saldo (4) Geldfluss aus der Finanzierungstätigkeit (35 - 36)							0,00	0,00	0,00
SA5	Saldo (5) Geldfluss aus der voranschlagswirksamen Gebarung (Saldo 3 + Saldo 4)							-8.505,78	-10.600,00	2.094,22
849	Sonstige Liegenschaften									
849000	Sonstige Liegenschaften									
Operative Gebarung										
2/849000+811000	FUNKSENDEANLAGE - PACHT	2115	3115	14	4.054,52	6.000,00	-1.945,48	4.054,52	6.000,00	-1.945,48
SU 21 / 31	Summe Erträge / Einzahlungen operative Gebarung				4.054,52	6.000,00	-1.945,48	4.054,52	6.000,00	-1.945,48
SU 22 / 32	Summe Aufwendungen / Auszahlungen operative Gebarung				0,00	0,00	0,00	0,00	0,00	0,00
SA 0 / SA 1	(0) Nettoergebnis (21 - 22) / (1) Geldfluss operative Gebarung (31 - 32)				4.054,52	6.000,00	-1.945,48	4.054,52	6.000,00	-1.945,48
SU 23	Summe Haushaltsrücklagen				0,00	0,00	0,00	0,00	0,00	0,00
SA00	Nettoergebnis nach Zuw./Entn. Haushaltsrücklagen (Saldo 0 +/- SU23)				4.054,52	6.000,00	-1.945,48			
Investive Gebarung										
SU 33	Summe Einzahlungen investive Gebarung							0,00	0,00	0,00
SU 34	Summe Auszahlungen investive Gebarung							0,00	0,00	0,00

		MVAG			Ergebnisrechnung			Finanzierungsrechnung		
		EH	FH	VCQU	RA 2025	VA 2025	RA - VA	RA 2025	VA 2025	RA - VA
SA2	Saldo (2) Geldfluss aus der Investiven Gebarung (33 – 34)							0,00	0,00	0,00
SA3	Saldo (3) Nettofinanzierungssaldo (Saldo 1 + Saldo 2)							4.054,52	6.000,00	-1.945,48
Finanzierungstätigkeit										
SU 35	Summe Einzahlungen aus der Finanzierungstätigkeit							0,00	0,00	0,00
SU 36	Summe Auszahlungen aus der Finanzierungstätigkeit							0,00	0,00	0,00
SA4	Saldo (4) Geldfluss aus der Finanzierungstätigkeit (35 – 36)							0,00	0,00	0,00
SA5	Saldo (5) Geldfluss aus der voranschlagswirksamen Gebarung (Saldo 3 + Saldo 4)							4.054,52	6.000,00	-1.945,48
85	Betriebe mit marktbestimmter Tätigkeit									
850	Betriebe der Wasserversorgung									
850000	Betriebe der Wasserversorgung									
Operative Gebarung										
2/850000+813000	Erträge aus der Auflösung von Investitionszuschüssen (Kapitaltransfers)		2127		11.713,00	11.300,00	413,00			
2/850000+816000	KOSTENERSÄTZE WASSERUHRN	2114	3114	13	109,08	100,00	9,08	109,08	100,00	9,08
2/850000+852100	WASSERBEREITSTELLUNGSGEBÜHR	2113	3113	12	75.333,69	73.200,00	2.133,69	76.398,17	73.200,00	3.198,17
2/850000+852200	WASSERBEZUGSGEBÜHR	2113	3113	12	148.646,45	142.000,00	6.646,45	149.777,34	142.000,00	7.777,34
2/850000+860007	Transfers von Bund/KPC - WVA BA.07	2121	3121	15	2.114,83		2.114,83	2.114,83		2.114,83
2/850000+860012	Transfers von Bund/KPC - WVA BA.12	2121	3121	15	80,18	100,00	-19,82	80,18	100,00	-19,82
2/850000+860013	Transfers von Bund/KPC - WVA BA.13	2121	3121	15	239,04	200,00	39,04	239,04	200,00	39,04
6/850000+899000	Entnahmen aus Verrechnungsrücklagen zwischen operativer Gebarung und Projekten	2116		1	7.071,97		7.071,97			
SU 21 / 31	Summe Erträge / Einzahlungen operative Gebarung				245.308,24	226.900,00	18.408,24	228.718,64	215.600,00	13.118,64
1/850000-400000	Verbrauchsgüter	2221	3221	23	22,77	1.200,00	-1.177,23	22,77	1.200,00	-1.177,23
1/850000-400100	Geringwertige Wirtschaftsgüter - Wasserzähler	2221	3221		41,67	3.000,00	-2.958,33	41,67	3.000,00	-2.958,33
1/850000-413000	Wasserankauf	2221	3221	23	68.181,44	75.000,00	-6.818,56	68.181,44	75.000,00	-6.818,56
1/850000-452000	Treibstoffe für WVA	2221	3221	23		200,00	-200,00		200,00	-200,00
1/850000-600000	STROM, BELEUCHTUNG, PUMPWERK	2222	3222	24	14.086,49	32.000,00	-17.913,51	12.520,69	32.000,00	-19.479,31
1/850000-612000	Instandhaltung Wasseranlagen	2224	3224	24	20.308,40	28.000,00	-7.691,60	20.308,40	28.000,00	-7.691,60
1/850000-631000	TELEFONGEBÜHREN WVA STEUERUNG	2222	3222	24	1.192,70	1.500,00	-307,30	1.192,70	1.500,00	-307,30
1/850000-640000	WVA WASSERUNTERSUCHUNGEN	2222	3222	24	5.134,16	3.400,00	1.734,16	5.134,16	3.400,00	1.734,16
1/850000-650104	Zinsen Darlehen 2023 Erste 844-920-118/01 BA.14	2241	3241	25	3.880,00	3.900,00	-20,00	3.880,00	3.900,00	-20,00
1/850000-650232	Zinsen Darlehen 2010 RAIBA Eggenbg. 32/18 BA.	2241	3241	25	2.551,19	3.300,00	-748,81	2.551,19	3.300,00	-748,81

		MVAG		VCQU	Ergebnisrechnung			Finanzierungsrechnung		
		EH	FH		RA 2025	VA 2025	RA - VA	RA 2025	VA 2025	RA - VA
1/850000-650243	Zinsen Darlehen 2014 RAIBA Eggenbg. 43/18 BA.12	2241	3241		2.974,35	3.800,00	-825,65	2.974,35	3.800,00	-825,65
1/850000-650244	Zinsen Darlehen 2015 RAIBA Eggenbg. 44/18 BA.13	2241	3241	25	4.612,70	6.100,00	-1.487,30	4.612,70	6.100,00	-1.487,30
1/850000-650246	Zinsen Darlehen 2016 RAIBA Eggenbg. 46/18 BA.12	2241	3241	25	1.346,02	1.800,00	-453,98	1.346,02	1.800,00	-453,98
1/850000-650302	Zinsen Darlehen 2020 SPK Horn 7261-002138 Ausgleich	2241	3241	25	1.783,93	2.700,00	-916,07	1.783,93	2.700,00	-916,07
1/850000-650304	Zinsen Darlehen 2020 SPK Horn 7261-002153 BA.15	2241	3241	25	1.260,64	1.900,00	-639,36	1.260,64	1.900,00	-639,36
1/850000-650306	Zinsen Darlehen 2022 SPK Horn 7261-002963 BA.14	2241	3241	25	1.273,39	2.000,00	-726,61	1.273,39	2.000,00	-726,61
1/850000-670000	VERSICHERUNGEN	2222	3222	24	562,47	600,00	-37,53	562,47	600,00	-37,53
1/850000-680000	Planmäßige Abschreibung	2226			88.027,97	84.200,00	3.827,97			
1/850000-700000	Miet- und Pachtaufwand	2223	3223	24	25,00		25,00	25,00		25,00
1/850000-710000	GEBRAUCHSABGABE öffentliche Leitungen	2225	3225	24	13.455,00	13.200,00	255,00	13.455,00	13.200,00	255,00
1/850000-720000	WVA 9,6% VERGÜTUNG VERWALTUNGSaufWA	2225	3225	24	6.402,62	6.100,00	302,62	6.402,62	6.100,00	302,62
1/850000-720100	BEZÜGE GEMEINDEARB. VERWALTUNGSKOST	2225	3225	24	9.348,00	9.000,00	348,00	9.348,00	9.000,00	348,00
1/850000-724000	WVA REISEGEBÜHREN GDE-ARBEITER	2225	3225	24	87,49		87,49	87,49		87,49
1/850000-726000	BEITRÄGE AN VERBÄNDE VEREINE	2225	3225	24	201,00	200,00	1,00	201,00	200,00	1,00
1/850000-728000	Entgelte für sonstige Leistungen	2225	3225	24	280,90	600,00	-319,10	280,90	600,00	-319,10
1/850000-799850	Zuweisungen an Verrechnungsrücklagen zwischen operativer Gebarung und Projekten	2225			7.071,97		7.071,97			
SU 22 / 32	Summe Aufwendungen / Auszahlungen operative Gebarung				254.112,27	283.700,00	-29.587,73	157.446,53	199.500,00	-42.053,47
SA 0 / SA 1	(0) Nettoergebnis (21 - 22) / (1) Geldfluss operative Gebarung (31 - 32)				-8.804,03	-56.800,00	47.995,97	71.272,11	16.100,00	55.172,11
6/850000+895001	Entnahmen von allgemeinen Haushaltsrücklagen	2301		1		20.000,00	-20.000,00			
SU 23	Summe Haushaltsrücklagen				0,00	20.000,00	-20.000,00	0,00	0,00	0,00
SA00	Nettoergebnis nach Zuw./Entn. Haushaltsrücklagen (Saldo 0 +/- SU23)				-8.804,03	-36.800,00	27.995,97			
Investive Gebarung										
2/850000+300000	KPC Barwert Wasser		3331	33				5.113,82	5.100,00	13,82
6/850000+300000	Kapitaltransfers von Bund, Bundesfonds und Bundeskammern		3331	1					62.000,00	-62.000,00
6/850000+301000	Kapitaltransfers von Ländern, Landesfonds und Landesammern		3331	1 33				538,00		538,00
2/850000+307001	WVA Anschluss/Ergänzungsabgabe		3334	34				1.181,83	5.000,00	-3.818,17
SU 33	Summe Einzahlungen investive Gebarung							6.833,65	72.100,00	-65.266,35

		MVAG		VCQU	Ergebnisrechnung			Finanzierungsrechnung		
		EH	FH		RA 2025	VA 2025	RA - VA	RA 2025	VA 2025	RA - VA
5/850000-004100	Wasser- und Abwasserbauten und -anlagen		3412	1	40				20.000,00	-20.000,00
1/850000-020000	Maschinen und maschinelle Anlagen		3414	2				4.103,04	4.100,00	3,04
1/850000-050000	WVA SONDERANL. QUELLE,HAUSANSC		3412	2	40				1.000,00	-1.000,00
5/850000-070000	Aktivierungsfähige Rechte (immaterielle Vermögenswerte)		3411	1	42			27.893,31	45.000,00	-17.106,69
SU 34	Summe Auszahlungen investive Gebarung							31.996,35	70.100,00	-38.103,65
SA2	Saldo (2) Geldfluss aus der Investiven Gebarung (33 – 34)							-25.162,70	2.000,00	-27.162,70
SA3	Saldo (3) Nettofinanzierungssaldo (Saldo 1 + Saldo 2)							46.109,41	18.100,00	28.009,41
Finanzierungstätigkeit										
6/850000+346000	BANKDARLEHEN WVA		3514	1	55				69.000,00	-69.000,00
SU 35	Summe Einzahlungen aus der Finanzierungstätigkeit							0,00	69.000,00	-69.000,00
1/850000-346104	Tilgung Darlehen 2023 Erste 844-920-118/01 BA.14		3614		65			4.000,00	4.000,00	
1/850000-346232	Tilgung Darlehen 2010 RAIBA Eggenbg. 32/18 BA.		3614		65			7.600,00	7.600,00	
1/850000-346243	Tilgung Darlehen 2014 RAIBA Eggenbg. 43/18 BA.12		3614		65			6.400,00	6.400,00	
1/850000-346244	Tilgung Darlehen 2015 RAIBA Eggenbg. 44/18 BA.13		3614		65			9.600,00	9.600,00	
1/850000-346246	Tilgung Darlehen 2016 RAIBA Eggenbg. 46/18 BA.12		3614		65			2.400,00	2.400,00	
1/850000-346302	Tilgung Darlehen 2020 SPK Horn 7261-002138 Ausgleich		3614		65			2.500,00	2.500,00	
1/850000-346304	Tilgung Darlehen 2020 SPK Horn 7261-002153 BA.15		3614		65			1.766,68	1.800,00	-33,32
1/850000-346306	Tilgung Darlehen 2022 SPK Horn 7261-002963 BA.14		3614		65			2.000,00	2.000,00	
SU 36	Summe Auszahlungen aus der Finanzierungstätigkeit							36.266,68	36.300,00	-33,32
SA4	Saldo (4) Geldfluss aus der Finanzierungstätigkeit (35 – 36)							-36.266,68	32.700,00	-68.966,68
SA5	Saldo (5) Geldfluss aus der voranschlagswirksamen Gebarung (Saldo 3 + Saldo 4)							9.842,73	50.800,00	-40.957,27
850001	Aufbereitungsanlage									
Operative Gebarung										
SU 21 / 31	Summe Erträge / Einzahlungen operative Gebarung					0,00	0,00	0,00	0,00	0,00
1/850001-680000	Planmäßige Abschreibung		2226			426,03		426,03		
SU 22 / 32	Summe Aufwendungen / Auszahlungen operative Gebarung					426,03	0,00	426,03	0,00	0,00
SA 0 / SA 1	(0) Nettoergebnis (21 - 22) / (1) Geldfluss operative Gebarung (31 – 32)					-426,03	0,00	-426,03	0,00	0,00
SU 23	Summe Haushaltsrücklagen					0,00	0,00	0,00	0,00	0,00
SA00	Nettoergebnis nach Zuw./Entn. Haushaltsrücklagen (Saldo 0 +/- SU23)					-426,03	0,00	-426,03		

		MVAG	MVAG	VCQU	Ergebnisrechnung			Finanzierungsrechnung		
		EH	FH		RA 2025	VA 2025	RA - VA	RA 2025	VA 2025	RA - VA
Investive Gebarung										
SU 33	Summe Einzahlungen investive Gebarung							0,00	0,00	0,00
5/850001-004000	Wasseraufbereitungsanlage		3412	1 40				14.059,00	150.800,00	-136.741,00
SU 34	Summe Auszahlungen investive Gebarung							14.059,00	150.800,00	-136.741,00
SA2	Saldo (2) Geldfluss aus der Investiven Gebarung (33 – 34)							-14.059,00	-150.800,00	136.741,00
SA3	Saldo (3) Nettofinanzierungssaldo (Saldo 1 + Saldo 2)							-14.059,00	-150.800,00	136.741,00
Finanzierungstätigkeit										
6/850001+346000	Investitionsdarlehen von Finanzunternehmen		3514	1 55					170.000,00	-170.000,00
SU 35	Summe Einzahlungen aus der Finanzierungstätigkeit							0,00	170.000,00	-170.000,00
SU 36	Summe Auszahlungen aus der Finanzierungstätigkeit							0,00	0,00	0,00
SA4	Saldo (4) Geldfluss aus der Finanzierungstätigkeit (35 – 36)							0,00	170.000,00	-170.000,00
SA5	Saldo (5) Geldfluss aus der voranschlagswirksamen Gebarung (Saldo 3 + Saldo 4)							-14.059,00	19.200,00	-33.259,00
851	Betriebe der Abwasserbeseitigung									
851000	Betriebe der Abwasserbeseitigung									
Operative Gebarung										
2/851000+813000	Erträge aus der Auflösung von Investitionszuschüssen (Kapitaltransfers)	2127			77.731,28	75.800,00	1.931,28			
2/851000+852100	ABA 1-4 KANALBENÜTZUNGSG. Burgschleinitz, Zogelsdorf	2113	3113	12	133.680,56	133.000,00	680,56	134.724,37	133.000,00	1.724,37
2/851000+852110	ABA 5+7 KANALBENÜTZUNGSGEBÜHREN Kühnring, Röpölla, Hdorf	2113	3113	12	150.836,16	149.000,00	1.836,16	155.056,93	149.000,00	6.056,93
2/851000+852120	ABA 10 KANALBENÜTZUNGSGEBÜHR Buttendorf, Sachsendorf	2113	3113	12	34.385,52	34.000,00	385,52	35.226,61	34.000,00	1.226,61
2/851000+852130	KANALBENÜTZUNGSGEBÜHR ABA 12 Matzelsdorf, Amelsdorf	2113	3113	12	32.116,00	31.400,00	716,00	31.524,50	31.400,00	124,50
2/851000+860000	Transfers von Bund/KPC - ABA BA.09	2121	3121	15	2.024,87	2.000,00	24,87	2.024,87	2.000,00	24,87
2/851000+860110	Transfers von Bund/KPC - ABA BA.05	2121	3121	15	32.903,92	32.900,00	3,92	32.903,92	32.900,00	3,92
2/851000+860120	Transfers von Bund/KPC - ABA BA.07	2121	3121	15	32.203,74	32.200,00	3,74	32.203,74	32.200,00	3,74
2/851000+860130	Transfers von Bund/KPC - ABA BA.10	2121	3121	15	21.607,48	21.600,00	7,48	21.607,48	21.600,00	7,48
2/851000+860140	Transfers von Bund/KPC - ABA BA.12	2121	3121	15	3.555,50	2.900,00	655,50	3.555,50	2.900,00	655,50
2/851000+860150	Transfers von Bund/KPC - ABA BA.15	2121	3121		202,91		202,91	202,91		202,91
6/851000+899000	Entnahmen aus Verrechnungsrücklagen zwischen operativer Gebarung und Projekten	2116		1	11.684,53		11.684,53			
SU 21 / 31	Summe Erträge / Einzahlungen operative Gebarung				532.932,47	514.800,00	18.132,47	449.030,83	439.000,00	10.030,83
1/851000-400000	Verbrauchsgüter ABA	2221	3221	23		700,00	-700,00		700,00	-700,00
1/851000-454000	KLÄRANLAGE Reinigungsmittel	2221	3221	23		200,00	-200,00		200,00	-200,00

		MVAG			Ergebnisrechnung			Finanzierungsrechnung		
		MVAG	MVAG	VCQU	RA 2025	VA 2025	RA - VA	RA 2025	VA 2025	RA - VA
		EH	FH							
1/851000-600000	ABA STROM	2222	3222	24	4.431,58	22.000,00	-17.568,42	3.487,06	22.000,00	-18.512,94
1/851000-600100	ABA 05+ 07 STROM PUMPWERK	2222	3222	24	5.701,97	9.000,00	-3.298,03	5.388,33	9.000,00	-3.611,67
1/851000-600200	Strom PW Amelsdorf, ABA 1-4	2222	3222	24	388,38	2.000,00	-1.611,62	343,89	2.000,00	-1.656,11
1/851000-612000	KANALWARTUNG	2224	3224	24	3.973,01	2.000,00	1.973,01	3.973,01	2.000,00	1.973,01
1/851000-612099	Instandhaltung von Abwasserbauten und -anlagen	2224	3224		12.999,65	13.000,00	-0,35	12.999,65	13.000,00	-0,35
1/851000-613000	ABA KLÄRTEICHE INSTANDH.MEßUNG	2224	3224	24	1.935,50		1.935,50	1.935,50		1.935,50
1/851000-613200	PUMPWERKE ABA INSTANDHALTUNG	2224	3224	24	23.601,82	22.000,00	1.601,82	23.601,82	22.000,00	1.601,82
1/851000-614000	Instandhaltung Gebäude	2224	3224		327,46		327,46	327,46		327,46
1/851000-616000	Instandhaltung Maschinen und maschinellen Anlagen	2224	3224		784,04	800,00	-15,96	784,04	800,00	-15,96
1/851000-631000	KLÄRANLAGE TELEFONGEBÜHREN-STEUERUN	2222	3222	24	1.418,32	1.600,00	-181,68	1.418,32	1.600,00	-181,68
1/851000-650000	KREDITZINSEN	2241	3241	25	2.576,80	2.700,00	-123,20	2.576,80	2.700,00	-123,20
1/851000-650101	Zinsen Darlehen 2021 Erste 844-920-408/00 BA.07	2241	3241	25	7.430,76	11.200,00	-3.769,24	7.430,76	11.200,00	-3.769,24
1/851000-650102	Zinsen Darlehen 2021 Erste 844-920-118/00 BA.10	2241	3241	25	8.321,71	12.600,00	-4.278,29	8.321,71	12.600,00	-4.278,29
1/851000-650103	Zinsen Darlehen 2021 Erste 844-920-288/00 BA.12	2241	3241	25	19.463,09	29.700,00	-10.236,91	19.463,09	29.700,00	-10.236,91
1/851000-650211	Zinsen Darlehen 1998 RAIBA Eggenbg. 11/18 BA.05	2241	3241	25	1.401,31	2.400,00	-998,69	1.401,31	2.400,00	-998,69
1/851000-650222	Zinsen Darlehen 2004 RAIBA Eggenbg. 22/18 BA.09	2241	3241	25	2.180,17	3.200,00	-1.019,83	2.180,17	3.200,00	-1.019,83
1/851000-650235	Zinsen Darlehen 2010 RAIBA Eggenbg. 35/18 BA.11	2241	3241	25	1.116,64	1.600,00	-483,36	1.116,64	1.600,00	-483,36
1/851000-650237	Zinsen Darlehen 2010 RAIBA Eggenbg. 37/18 BA.10	2241	3241	25	3.020,83	3.800,00	-779,17	3.020,83	3.800,00	-779,17
1/851000-650301	Zinsen Darlehen 2020 SPK Horn 7261-002120 BA.13	2241	3241	25	12.128,07	18.200,00	-6.071,93	12.128,07	18.200,00	-6.071,93
1/851000-650303	Zinsen Darlehen 2020 SPK Horn 7261-002146 BA.15	2241	3241	25	4.434,58	6.700,00	-2.265,42	4.434,58	6.700,00	-2.265,42
1/851000-650305	Zinsen Darlehen 2021 SPK Horn 7261-002534 BA.13	2241	3241	25	8.102,01	12.400,00	-4.297,99	8.102,01	12.400,00	-4.297,99
1/851000-650307	Zinsen Darlehen 2022 SPK Horn 7261-002971 BA.14	2241	3241	25	3.056,14	4.600,00	-1.543,86	3.056,14	4.600,00	-1.543,86
1/851000-650308	Zinsen Darlehen 2023 SPK Horn 7261-003359 BA.17	2241	3241	25	3.837,92	5.600,00	-1.762,08	3.837,92	5.600,00	-1.762,08
1/851000-670000	ABA VERSICHERUNGEN	2222	3222	24	263,26	300,00	-36,74	263,26	300,00	-36,74
1/851000-680000	Planmäßige Abschreibung	2226			285.712,37	283.500,00	2.212,37			
1/851000-710000	GEBRAUCHSABGABE öffentliche Leitungen	2225	3225	24	19.285,50	19.100,00	185,50	19.285,50	19.100,00	185,50

		MVAG			Ergebnisrechnung			Finanzierungsrechnung		
		EH	FH	VCQU	RA 2025	VA 2025	RA - VA	RA 2025	VA 2025	RA - VA
1/851000-711000	Müllgebühren Kläranlage	2225	3225	24	1.085,64	1.100,00	-14,36	1.085,64	1.100,00	-14,36
1/851000-720000	ABA 12,3% VERGÜTUNG VERWALTUNGSaufw	2225	3225	24	8.203,36	9.000,00	-796,64	8.203,36	9.000,00	-796,64
1/851000-720100	BEZUG KLÄRWÄRTER VERWALTUNGSKOSTENB	2225	3225	24	11.808,00	12.000,00	-192,00	11.808,00	12.000,00	-192,00
1/851000-724000	ABA REISEGEBÜHREN GDE- ARBEITER	2225	3225	24		200,00	-200,00		200,00	-200,00
1/851000-728000	Entgelte für sonstige Leistungen	2225	3225	24		100,00	-100,00		100,00	-100,00
1/851000-752001	Beitrag an ABA Sitzendorf/Schmida	2231	3231	26	90.507,14	90.300,00	207,14	90.507,14	90.300,00	207,14
1/851000-752002	Beitrag an ABA Maissau	2231	3231	26	6.991,72	7.000,00	-8,28	6.991,72	7.000,00	-8,28
1/851000-755000	Beitrag an GAV Eggenburg-Röschitz	2233	3233	27	29.788,15	29.500,00	288,15	29.788,15	29.500,00	288,15
SU 22 / 32	Summe Aufwendungen / Auszahlungen operative Gebarung				586.276,90	640.100,00	-53.823,10	299.261,88	356.600,00	-57.338,12
SA 0 / SA 1	(0) Nettoergebnis (21 - 22) / (1) Geldfluss operative Gebarung (31 - 32)				-53.344,43	-125.300,00	71.955,57	149.768,95	82.400,00	67.368,95
6/851000+895001	Entnahmen von allgemeinen Haushaltsrücklagen	2301		1		20.000,00	-20.000,00			
SU 23	Summe Haushaltsrücklagen				0,00	20.000,00	-20.000,00	0,00	0,00	0,00
SA00	Nettoergebnis nach Zuw./Entn. Haushaltsrücklagen (Saldo 0 +/- SU23)				-53.344,43	-105.300,00	51.955,57			
Investive Gebarung										
2/851000+300000	KPC Barwert Kanal		3331	33				91.070,13	84.300,00	6.770,13
6/851000+300742	Kapitaltransfers von Bund, Bundesfonds und Bundeskammern - KIP		3331	1				22.533,66		22.533,66
6/851000+301000	Kapitaltransfers von Ländern, Landesfonds und Landeskammern		3331	1 33				11.918,00		11.918,00
6/851000+301015	Kapitaltransfers von Ländern, Landesfonds und Landeskammern		3331	1				2.383,00		2.383,00
2/851000+307001	Anschlussgebühr ABA 1-4, 12, Burgschl., Zogels-, Amels-, Matzelsdorf		3334	34				272,73		272,73
SU 33	Summe Einzahlungen investive Gebarung							128.177,52	84.300,00	43.877,52
5/851000-004000	ABA BA 13, Anschluss Kläranlage Burgschleinitz		3412	1 40				1.964,28		1.964,28
5/851000-004017	ABA BA.17 - Erweiterungen 2023		3412	1 40				3.600,00		3.600,00
5/851000-004200	ABA ERWEITERUNG SIEDLUNGSGEBIETE		3412	1 40					20.000,00	-20.000,00
1/851000-020000	ABA MASCHINEN, PUMPEN		3414	2 41					17.000,00	-17.000,00
SU 34	Summe Auszahlungen investive Gebarung							5.564,28	37.000,00	-31.435,72
SA2	Saldo (2) Geldfluss aus der Investiven Gebarung (33 - 34)							122.613,24	47.300,00	75.313,24
SA3	Saldo (3) Nettofinanzierungssaldo (Saldo 1 + Saldo 2)							272.382,19	129.700,00	142.682,19
Finanzierungstätigkeit										
6/851000+346000	DARLEHEN BANK ABA		3514	1 55					184.000,00	-184.000,00
SU 35	Summe Einzahlungen aus der Finanzierungstätigkeit							0,00	184.000,00	-184.000,00
1/851000-344000	ABA TILGUNG WWF DARLEHEN		3611	64				18.270,08	18.300,00	-29,92

		MVAG		VCQU	Ergebnisrechnung			Finanzierungsrechnung		
		EH	FH		RA 2025	VA 2025	RA - VA	RA 2025	VA 2025	RA - VA
1/851000-346101	Tilgung Darlehen 2021 Erste 844-920-408/00 BA.07		3614	65				70.225,36	68.800,00	1.425,36
1/851000-346102	Tilgung Darlehen 2021 Erste 844-920-118/00 BA.10		3614	65				26.442,42	24.700,00	1.742,42
1/851000-346103	Tilgung Darlehen 2021 Erste 844-920-288/00 BA.12		3614	65				40.384,15	36.400,00	3.984,15
1/851000-346211	Tilgung Darlehen 1998 RAIBA Eggenbg. 11/18 BA.05		3614	65				58.683,00	58.700,00	-17,00
1/851000-346222	Tilgung Darlehen 2004 RAIBA Eggenbg. 22/18 BA.09		3614	65				13.703,00	13.700,00	3,00
1/851000-346235	Tilgung Darlehen 2010 RAIBA Eggenbg. 35/18 BA.11		3614	65				3.400,00	3.400,00	
1/851000-346237	Tilgung Darlehen 2010 RAIBA Eggenbg. 37/18 BA.10		3614	65				8.600,00	8.600,00	
1/851000-346301	Tilgung Darlehen 2020 SPK Horn 7261-002120 BA.13		3614	65				16.666,68	16.700,00	-33,32
1/851000-346303	Tilgung Darlehen 2020 SPK Horn 7261-002146 BA.15		3614	65				6.896,68	6.900,00	-3,32
1/851000-346305	Tilgung Darlehen 2021 SPK Horn 7261-002534 BA.13		3614	65				14.040,00	14.000,00	40,00
1/851000-346307	Tilgung Darlehen 2022 SPK Horn 7261-002971 BA.14		3614	65				4.800,00	4.800,00	
1/851000-346308	Tilgung Darlehen 2023 SPK Horn 7261-003359 BA.17		3614	65				5.600,00	5.600,00	
SU 36	Summe Auszahlungen aus der Finanzierungstätigkeit							287.711,37	280.600,00	7.111,37
SA4	Saldo (4) Geldfluss aus der Finanzierungstätigkeit (35 – 36)							-287.711,37	-96.600,00	-191.111,37
SA5	Saldo (5) Geldfluss aus der voranschlagswirksamen Gebarung (Saldo 3 + Saldo 4)							-15.329,18	33.100,00	-48.429,18
851002	ABA Leitungskataster									
Operative Gebarung										
SU 21 / 31	Summe Erträge / Einzahlungen operative Gebarung				0,00	0,00	0,00	0,00	0,00	0,00
1/851002-680000	Planmäßige Abschreibung	2226			4.870,42			4.870,42		
SU 22 / 32	Summe Aufwendungen / Auszahlungen operative Gebarung				4.870,42	0,00	4.870,42	0,00	0,00	0,00
SA 0 / SA 1	(0) Nettoergebnis (21 - 22) / (1) Geldfluss operative Gebarung (31 – 32)				-4.870,42	0,00	-4.870,42	0,00	0,00	0,00
SU 23	Summe Haushaltsrücklagen				0,00	0,00	0,00	0,00	0,00	0,00
SA00	Nettoergebnis nach Zuw./Entn. Haushaltsrücklagen (Saldo 0 +/- SU23)				-4.870,42	0,00	-4.870,42			
Investive Gebarung										
6/851002+301000	Kapitaltransfers von Ländern, Landesfonds und Landeskammern		3331	1 33				445,00		445,00
SU 33	Summe Einzahlungen investive Gebarung							445,00	0,00	445,00
5/851002-070000	Leitungskataster		3411	1 42				93.381,96	185.100,00	-91.718,04
SU 34	Summe Auszahlungen investive Gebarung							93.381,96	185.100,00	-91.718,04

		MVAG		VCQU	Ergebnisrechnung			Finanzierungsrechnung		
		EH	FH		RA 2025	VA 2025	RA - VA	RA 2025	VA 2025	RA - VA
SA2	Saldo (2) Geldfluss aus der Investiven Gebarung (33 – 34)							-92.936,96	-185.100,00	92.163,04
SA3	Saldo (3) Nettofinanzierungssaldo (Saldo 1 + Saldo 2)							-92.936,96	-185.100,00	92.163,04
Finanzierungstätigkeit										
6/851002+346000	Investitionsdarlehen von Finanzunternehmen		3514	1 55					150.000,00	-150.000,00
SU 35	Summe Einzahlungen aus der Finanzierungstätigkeit							0,00	150.000,00	-150.000,00
SU 36	Summe Auszahlungen aus der Finanzierungstätigkeit							0,00	0,00	0,00
SA4	Saldo (4) Geldfluss aus der Finanzierungstätigkeit (35 – 36)							0,00	150.000,00	-150.000,00
SA5	Saldo (5) Geldfluss aus der voranschlagswirksamen Gebarung (Saldo 3 + Saldo 4)							-92.936,96	-35.100,00	-57.836,96
87 Wirtschaftliche Unternehmungen										
870 Elektrizitätsversorgung										
870000 Elektrizitätsversorgung										
Operative Gebarung										
2/870000+813000	Erträge aus der Auflösung von Investitionszuschüssen (Kapitaltransfers)		2127		3.050,63			3.050,63		
SU 21 / 31	Summe Erträge / Einzahlungen operative Gebarung				3.050,63	0,00	3.050,63	0,00	0,00	0,00
1/870000-680000	Planmäßige Abschreibung		2226		4.014,20			4.014,20		
1/870000-728000	Entgelte für sonstige Leistungen - Ladestationsservice		2225	3225	34,67			34,67		34,67
SU 22 / 32	Summe Aufwendungen / Auszahlungen operative Gebarung				4.048,87	0,00	4.048,87	34,67	0,00	34,67
SA 0 / SA 1	(0) Nettoergebnis (21 - 22) / (1) Geldfluss operative Gebarung (31 – 32)				-998,24	0,00	-998,24	-34,67	0,00	-34,67
SU 23	Summe Haushaltsrücklagen				0,00	0,00	0,00	0,00	0,00	0,00
SA00	Nettoergebnis nach Zuw./Entn. Haushaltsrücklagen (Saldo 0 +/- SU23)				-998,24	0,00	-998,24			
Investive Gebarung										
SU 33	Summe Einzahlungen investive Gebarung							0,00	0,00	0,00
SU 34	Summe Auszahlungen investive Gebarung							0,00	0,00	0,00
SA2	Saldo (2) Geldfluss aus der Investiven Gebarung (33 – 34)							0,00	0,00	0,00
SA3	Saldo (3) Nettofinanzierungssaldo (Saldo 1 + Saldo 2)							-34,67	0,00	-34,67
Finanzierungstätigkeit										
SU 35	Summe Einzahlungen aus der Finanzierungstätigkeit							0,00	0,00	0,00
SU 36	Summe Auszahlungen aus der Finanzierungstätigkeit							0,00	0,00	0,00
SA4	Saldo (4) Geldfluss aus der Finanzierungstätigkeit (35 – 36)							0,00	0,00	0,00
SA5	Saldo (5) Geldfluss aus der voranschlagswirksamen Gebarung (Saldo 3 + Saldo 4)							-34,67	0,00	-34,67

		MVAG			Ergebnisrechnung			Finanzierungsrechnung		
		EH	FH	VCQU	RA 2025	VA 2025	RA - VA	RA 2025	VA 2025	RA - VA
89	Wirtschaftliche Unternehmungen (Fortsetzung)									
894	Stadthallen, Kongresshäuser									
894000	KUM Burgschleinitz									
	Operative Gebarung									
2/894000+811000	KUM Mieteinnahmen 20%	2115	3115	14	2.190,00	2.000,00	190,00	2.215,00	2.000,00	215,00
2/894000+811100	KUM Ersatz Betriebskosten 20%	2115	3115	14		100,00	-100,00		100,00	-100,00
2/894000+813000	Erträge aus der Auflösung von Investitionszuschüssen (Kapitaltransfers)	2127			833,33	800,00	33,33			
SU 21 / 31	Summe Erträge / Einzahlungen operative Gebarung				3.023,33	2.900,00	123,33	2.215,00	2.100,00	115,00
1/894000-400000	KUM Verbrauchsgüter	2221	3221	23	49,48	200,00	-150,52	49,48	200,00	-150,52
1/894000-454000	KUM Reinigungsmittel	2221	3221	23	167,35	400,00	-232,65	167,35	400,00	-232,65
1/894000-600000	KUM DGZ STROM	2222	3222	24	3.731,07	8.000,00	-4.268,93	3.040,92	8.000,00	-4.959,08
1/894000-614000	Instandhaltung Gebäude KUM	2224	3224	24		2.300,00	-2.300,00		2.300,00	-2.300,00
1/894000-618000	Instandhaltung Einrichtung	2224	3224	24	250,93	500,00	-249,07	250,93	500,00	-249,07
1/894000-650236	Zinsen Darlehen 2010 RAIBA Eggenbg. 36/18 KUM-Einrichtung	2241	3241	25	112,94	200,00	-87,06	112,94	200,00	-87,06
1/894000-670000	KUM DGZ VERSICHERUNG	2222	3222	24	3.180,28	3.200,00	-19,72	3.180,28	3.200,00	-19,72
1/894000-680000	Planmäßige Abschreibung	2226			53.179,18	53.200,00	-20,82			
1/894000-711000	Müllgebühren KUM	2225	3225	24	136,64	200,00	-63,36	136,64	200,00	-63,36
1/894000-728000	div. Ausgaben z.B. Rauchfangkehrer, Reinigung	2225	3225	24	91,77	500,00	-408,23	91,77	500,00	-408,23
SU 22 / 32	Summe Aufwendungen / Auszahlungen operative Gebarung				60.899,64	68.700,00	-7.800,36	7.030,31	15.500,00	-8.469,69
SA 0 / SA 1	(0) Nettoergebnis (21 - 22) / (1) Geldfluss operative Gebarung (31 - 32)				-57.876,31	-65.800,00	7.923,69	-4.815,31	-13.400,00	8.584,69
SU 23	Summe Haushaltsrücklagen				0,00	0,00	0,00	0,00	0,00	0,00
SA00	Nettoergebnis nach Zuw./Entn. Haushaltsrücklagen (Saldo 0 +/- SU23)				-57.876,31	-65.800,00	7.923,69			
	Investive Gebarung									
SU 33	Summe Einzahlungen investive Gebarung							0,00	0,00	0,00
SU 34	Summe Auszahlungen investive Gebarung							0,00	0,00	0,00
SA2	Saldo (2) Geldfluss aus der Investiven Gebarung (33 - 34)							0,00	0,00	0,00
SA3	Saldo (3) Nettofinanzierungssaldo (Saldo 1 + Saldo 2)							-4.815,31	-13.400,00	8.584,69
	Finanzierungstätigkeit									
SU 35	Summe Einzahlungen aus der Finanzierungstätigkeit							0,00	0,00	0,00
1/894000-346236	Tilgung Darlehen 2010 RAIBA Eggenbg. 36/18 KUM-Einrichtung		3614	65				4.676,00	4.700,00	-24,00
SU 36	Summe Auszahlungen aus der Finanzierungstätigkeit							4.676,00	4.700,00	-24,00
SA4	Saldo (4) Geldfluss aus der Finanzierungstätigkeit (35 - 36)							-4.676,00	-4.700,00	24,00
SA5	Saldo (5) Geldfluss aus der voranschlagswirksamen Gebarung (Saldo 3 + Saldo 4)							-9.491,31	-18.100,00	8.608,69

		MVAG			Ergebnisrechnung			Finanzierungsrechnung		
		MVAG EH	MVAG FH	VCQU	RA 2025	VA 2025	RA - VA	RA 2025	VA 2025	RA - VA
894100	SVZ Kühnring									
Operative Gebarung										
2/894100+828000	SVZ Rückersätze	2116	3116	18	648,63	500,00	148,63	648,63	500,00	148,63
SU 21 / 31	Summe Erträge / Einzahlungen operative Gebarung				648,63	500,00	148,63	648,63	500,00	148,63
1/894100-400000	SVZ Verbrauchsgüter	2221	3221	23		200,00	-200,00		200,00	-200,00
1/894100-451000	Brennstoffe	2221	3221	23	2.089,19	2.600,00	-510,81	1.469,09	2.600,00	-1.130,91
1/894100-600000	SVZ KÜHNRING STROM	2222	3222	24	919,09	1.800,00	-880,91	919,09	1.800,00	-880,91
1/894100-614000	Instandhaltung Gebäude SVZ	2224	3224	24		300,00	-300,00		300,00	-300,00
1/894100-631000	SVZ Kühnring Telefon/Internetgebühr	2222	3222	24	337,32	300,00	37,32	337,32	300,00	37,32
1/894100-670000	SVZ KÜHNRING VERSICHERUNG	2222	3222	24	1.889,35	1.900,00	-10,65	1.889,35	1.900,00	-10,65
1/894100-680000	Planmäßige Abschreibung	2226			27.366,02	27.400,00	-33,98			
1/894100-711000	Müllgebühren SVZ Kühnring	2225	3225	24	205,04	200,00	5,04	205,04	200,00	5,04
1/894100-728000	Sonstige Ausgaben Rauchfangehrer	2225	3225	24		100,00	-100,00		100,00	-100,00
SU 22 / 32	Summe Aufwendungen / Auszahlungen operative Gebarung				32.806,01	34.800,00	-1.993,99	4.819,89	7.400,00	-2.580,11
SA 0 / SA 1	(0) Nettoergebnis (21 - 22) / (1) Geldfluss operative Gebarung (31 - 32)				-32.157,38	-34.300,00	2.142,62	-4.171,26	-6.900,00	2.728,74
SU 23	Summe Haushaltsrücklagen				0,00	0,00	0,00	0,00	0,00	0,00
SA00	Nettoergebnis nach Zuw./Entn. Haushaltsrücklagen (Saldo 0 +/- SU23)				-32.157,38	-34.300,00	2.142,62			
Investive Gebarung										
SU 33	Summe Einzahlungen investive Gebarung							0,00	0,00	0,00
SU 34	Summe Auszahlungen investive Gebarung							0,00	0,00	0,00
SA2	Saldo (2) Geldfluss aus der Investiven Gebarung (33 - 34)							0,00	0,00	0,00
SA3	Saldo (3) Nettofinanzierungssaldo (Saldo 1 + Saldo 2)							-4.171,26	-6.900,00	2.728,74
Finanzierungstätigkeit										
SU 35	Summe Einzahlungen aus der Finanzierungstätigkeit							0,00	0,00	0,00
SU 36	Summe Auszahlungen aus der Finanzierungstätigkeit							0,00	0,00	0,00
SA4	Saldo (4) Geldfluss aus der Finanzierungstätigkeit (35 - 36)							0,00	0,00	0,00
SA5	Saldo (5) Geldfluss aus der voranschlagswirksamen Gebarung (Saldo 3 + Saldo 4)							-4.171,26	-6.900,00	2.728,74
894200	DZ Reinprechtspölla									
Operative Gebarung										
2/894200+813000	Erträge aus der Auflösung von Investitionszuschüssen (Kapitaltransfers)	2127			3.668,40	3.700,00	-31,60			
SU 21 / 31	Summe Erträge / Einzahlungen operative Gebarung				3.668,40	3.700,00	-31,60	0,00	0,00	0,00
1/894200-400000	DZ Rpölla Verbrauchsgüter	2221	3221	23		200,00	-200,00		200,00	-200,00
1/894200-614000	Instandhaltung Gebäude	2224	3224	24		500,00	-500,00		500,00	-500,00
1/894200-670000	DZ RPÖLLA VERSICHERUNG	2222	3222	24	1.307,85	1.300,00	7,85	1.307,85	1.300,00	7,85
1/894200-680000	Planmäßige Abschreibung	2226			21.526,91	21.500,00	26,91			

		MVAG MVAG VCQU			Ergebnisrechnung			Finanzierungsrechnung		
		EH	FH		RA 2025	VA 2025	RA - VA	RA 2025	VA 2025	RA - VA
1/894200-728900	Entgelte für sonstige Leistungen	2225	3225			100,00	-100,00		100,00	-100,00
SU 22 / 32	Summe Aufwendungen / Auszahlungen operative Gebarung				22.834,76	23.600,00	-765,24	1.307,85	2.100,00	-792,15
SA 0 / SA 1	(0) Nettoergebnis (21 - 22) / (1) Geldfluss operative Gebarung (31 - 32)				-19.166,36	-19.900,00	733,64	-1.307,85	-2.100,00	792,15
SU 23	Summe Haushaltsrücklagen				0,00	0,00	0,00	0,00	0,00	0,00
SA00	Nettoergebnis nach Zuw./Entn. Haushaltsrücklagen (Saldo 0 +/- SU23)				-19.166,36	-19.900,00	733,64			
Investive Gebarung										
SU 33	Summe Einzahlungen investive Gebarung							0,00	0,00	0,00
SU 34	Summe Auszahlungen investive Gebarung							0,00	0,00	0,00
SA2	Saldo (2) Geldfluss aus der Investiven Gebarung (33 - 34)							0,00	0,00	0,00
SA3	Saldo (3) Nettofinanzierungssaldo (Saldo 1 + Saldo 2)							-1.307,85	-2.100,00	792,15
Finanzierungstätigkeit										
SU 35	Summe Einzahlungen aus der Finanzierungstätigkeit							0,00	0,00	0,00
SU 36	Summe Auszahlungen aus der Finanzierungstätigkeit							0,00	0,00	0,00
SA4	Saldo (4) Geldfluss aus der Finanzierungstätigkeit (35 - 36)							0,00	0,00	0,00
SA5	Saldo (5) Geldfluss aus der voranschlagswirksamen Gebarung (Saldo 3 + Saldo 4)							-1.307,85	-2.100,00	792,15
894300	Gemeinschaftshaus Buttendorf									
Operative Gebarung										
SU 21 / 31	Summe Erträge / Einzahlungen operative Gebarung				0,00	0,00	0,00	0,00	0,00	0,00
1/894300-600000	Strom	2222	3222	24	1.574,70	800,00	774,70	1.574,70	800,00	774,70
1/894300-670000	Versicherungen	2222	3222		100,60	100,00	0,60	100,60	100,00	0,60
1/894300-680000	Planmäßige Abschreibung	2226			2.890,22	4.700,00	-1.809,78			
SU 22 / 32	Summe Aufwendungen / Auszahlungen operative Gebarung				4.565,52	5.600,00	-1.034,48	1.675,30	900,00	775,30
SA 0 / SA 1	(0) Nettoergebnis (21 - 22) / (1) Geldfluss operative Gebarung (31 - 32)				-4.565,52	-5.600,00	1.034,48	-1.675,30	-900,00	-775,30
SU 23	Summe Haushaltsrücklagen				0,00	0,00	0,00	0,00	0,00	0,00
SA00	Nettoergebnis nach Zuw./Entn. Haushaltsrücklagen (Saldo 0 +/- SU23)				-4.565,52	-5.600,00	1.034,48			
Investive Gebarung										
SU 33	Summe Einzahlungen investive Gebarung							0,00	0,00	0,00
SU 34	Summe Auszahlungen investive Gebarung							0,00	0,00	0,00
SA2	Saldo (2) Geldfluss aus der Investiven Gebarung (33 - 34)							0,00	0,00	0,00
SA3	Saldo (3) Nettofinanzierungssaldo (Saldo 1 + Saldo 2)							-1.675,30	-900,00	-775,30
Finanzierungstätigkeit										
SU 35	Summe Einzahlungen aus der Finanzierungstätigkeit							0,00	0,00	0,00
SU 36	Summe Auszahlungen aus der Finanzierungstätigkeit							0,00	0,00	0,00
SA4	Saldo (4) Geldfluss aus der Finanzierungstätigkeit (35 - 36)							0,00	0,00	0,00
SA5	Saldo (5) Geldfluss aus der voranschlagswirksamen Gebarung (Saldo 3 + Saldo 4)							-1.675,30	-900,00	-775,30

		MVAG	MVAG	VCQU	Ergebnisrechnung			Finanzierungsrechnung		
		EH	FH		RA 2025	VA 2025	RA - VA	RA 2025	VA 2025	RA - VA
9 Finanzwirtschaft										
90	Gesonderte Verwaltung									
900	Gesonderte Verwaltung									
900000	Gesonderte Verwaltung									
Operative Gebarung										
SU 21 / 31	Summe Erträge / Einzahlungen operative Gebarung				0,00	0,00	0,00	0,00	0,00	0,00
1/900000-640000	Rechts- und Beratungsaufwand	2222	3222	24	31,00		31,00	31,00		31,00
SU 22 / 32	Summe Aufwendungen / Auszahlungen operative Gebarung				31,00	0,00	31,00	31,00	0,00	31,00
SA 0 / SA 1	(0) Nettoergebnis (21 - 22) / (1) Geldfluss operative Gebarung (31 - 32)				-31,00	0,00	-31,00	-31,00	0,00	-31,00
SU 23	Summe Haushaltsrücklagen				0,00	0,00	0,00	0,00	0,00	0,00
SA00	Nettoergebnis nach Zuw./Entn. Haushaltsrücklagen (Saldo 0 +/- SU23)				-31,00	0,00	-31,00			
Investive Gebarung										
SU 33	Summe Einzahlungen investive Gebarung							0,00	0,00	0,00
SU 34	Summe Auszahlungen investive Gebarung							0,00	0,00	0,00
SA2	Saldo (2) Geldfluss aus der Investiven Gebarung (33 - 34)							0,00	0,00	0,00
SA3	Saldo (3) Nettofinanzierungssaldo (Saldo 1 + Saldo 2)							-31,00	0,00	-31,00
Finanzierungstätigkeit										
SU 35	Summe Einzahlungen aus der Finanzierungstätigkeit							0,00	0,00	0,00
SU 36	Summe Auszahlungen aus der Finanzierungstätigkeit							0,00	0,00	0,00
SA4	Saldo (4) Geldfluss aus der Finanzierungstätigkeit (35 - 36)							0,00	0,00	0,00
SA5	Saldo (5) Geldfluss aus der voranschlagswirksamen Gebarung (Saldo 3 + Saldo 4)							-31,00	0,00	-31,00
91	Kapitalvermögen und Stiftungen ohne eigene Rechtspersönlichkeit									
910	Geldverkehr									
910000	Geldverkehr									
Operative Gebarung										
2/910000+823000	ZINSEN DER GIRO-UND SPARKONTEN	2131	3131	14	833,64	400,00	433,64	833,64	400,00	433,64
2/910000+829000	Sonstige Erträge Centausgleich USt	2116	3116	18	12,79		12,79	12,79		12,79
SU 21 / 31	Summe Erträge / Einzahlungen operative Gebarung				846,43	400,00	446,43	846,43	400,00	446,43
1/910000-650000	ZINSEN FÜR KASSENKREDITE	2241	3241	25	10,12		10,12	10,12		10,12
1/910000-659000	GELDVERKEHRSSPESEN	2244	3244	24	3.152,61	2.800,00	352,61	3.152,61	2.800,00	352,61
1/910000-710000	KEST AUSGABEN	2225	3225	24	208,41	100,00	108,41	208,41	100,00	108,41
1/910000-728900	Entgelte für sonstige Leistungen - Berichtigung Umsatzsteuerkonten	2225	3225		0,38		0,38	0,38		0,38
SU 22 / 32	Summe Aufwendungen / Auszahlungen operative Gebarung				3.371,52	2.900,00	471,52	3.371,52	2.900,00	471,52

		MVAG			Ergebnisrechnung			Finanzierungsrechnung		
		EH	FH	VCQU	RA 2025	VA 2025	RA - VA	RA 2025	VA 2025	RA - VA
SA5	Saldo (5) Geldfluss aus der voranschlagswirksamen Gebarung (Saldo 3 + Saldo 4)							0,00	0,00	0,00
92	Öffentliche Abgaben									
920	Ausschließliche Gemeindeabgaben									
920000	Ausschließliche Gemeindeabgaben									
	Operative Gebarung									
2/920000+830000	GRUNDSTEUER A	2111	3111	10	31.925,02	33.200,00	-1.274,98	31.824,72	33.200,00	-1.375,28
2/920000+831000	GRUNDSTEUER B	2111	3111	10	106.924,84	84.200,00	22.724,84	102.601,15	84.200,00	18.401,15
2/920000+833100	KOMMUNALSTEUER	2111	3111	10	201.810,07	154.300,00	47.510,07	206.025,82	154.300,00	51.725,82
2/920000+838000	HUNDEABGABE	2111	3111	10	3.870,00	4.200,00	-330,00	3.830,00	4.200,00	-370,00
2/920000+841000	GEBRAUCHSABGABE	2111	3111	10	46.535,61	43.700,00	2.835,61	46.535,61	43.700,00	2.835,61
2/920000+849000	Nebenansprüche, Mahngebühren, Säumniszuschläge	2111	3111	10	3.128,60	2.600,00	528,60	1.639,84	2.600,00	-960,16
2/920000+850000	AUFSCHLIEßUNGSKOSTEN	2111	3111	10	13.756,38	40.000,00	-26.243,62	32.478,04	40.000,00	-7.521,96
2/920000+856000	VERWALTUNGSABGABE	2111	3111	10	6.995,89	7.000,00	-4,11	6.796,29	7.000,00	-203,71
SU 21 / 31	Summe Erträge / Einzahlungen operative Gebarung				414.946,41	369.200,00	45.746,41	431.731,47	369.200,00	62.531,47
1/920000-640000	Exekutionsanträge Rechtskosten	2222	3222	24	2.462,20	2.500,00	-37,80	2.462,20	2.500,00	-37,80
1/920000-768000	Sonstige Transfers an private Haushalte	2234	3234	27	80,00	100,00	-20,00	75,00	100,00	-25,00
SU 22 / 32	Summe Aufwendungen / Auszahlungen operative Gebarung				2.542,20	2.600,00	-57,80	2.537,20	2.600,00	-62,80
SA 0 / SA 1	(0) Nettoergebnis (21 - 22) / (1) Geldfluss operative Gebarung (31 - 32)				412.404,21	366.600,00	45.804,21	429.194,27	366.600,00	62.594,27
SU 23	Summe Haushaltsrücklagen				0,00	0,00	0,00	0,00	0,00	0,00
SA00	Nettoergebnis nach Zuw./Entn. Haushaltsrücklagen (Saldo 0 +/- SU23)				412.404,21	366.600,00	45.804,21			
	Investive Gebarung									
SU 33	Summe Einzahlungen investive Gebarung							0,00	0,00	0,00
SU 34	Summe Auszahlungen investive Gebarung							0,00	0,00	0,00
SA2	Saldo (2) Geldfluss aus der Investiven Gebarung (33 - 34)							0,00	0,00	0,00
SA3	Saldo (3) Nettofinanzierungssaldo (Saldo 1 + Saldo 2)							429.194,27	366.600,00	62.594,27
	Finanzierungstätigkeit									
SU 35	Summe Einzahlungen aus der Finanzierungstätigkeit							0,00	0,00	0,00
SU 36	Summe Auszahlungen aus der Finanzierungstätigkeit							0,00	0,00	0,00
SA4	Saldo (4) Geldfluss aus der Finanzierungstätigkeit (35 - 36)							0,00	0,00	0,00
SA5	Saldo (5) Geldfluss aus der voranschlagswirksamen Gebarung (Saldo 3 + Saldo 4)							429.194,27	366.600,00	62.594,27
921	Zwischen Ländern und Gemeinden geteilte Abgaben									
921000	Zwischen Ländern und Gemeinden geteilte Abgaben									
	Operative Gebarung									
2/921000+834000	Nächtigungstaxen	2111	3111	10	227,37	100,00	127,37	227,37	100,00	127,37

		MVAG			Ergebnisrechnung			Finanzierungsrechnung		
		EH	FH	VCQU	RA 2025	VA 2025	RA - VA	RA 2025	VA 2025	RA - VA
2/921000+861000	Land NÖ - Zuschlag Bundesautomaten u.VLT-Abg.	2121	3121	15	7.266,93	7.200,00	66,93	7.266,93	7.200,00	66,93
SU 21 / 31	Summe Erträge / Einzahlungen operative Gebarung				7.494,30	7.300,00	194,30	7.494,30	7.300,00	194,30
SU 22 / 32	Summe Aufwendungen / Auszahlungen operative Gebarung				0,00	0,00	0,00	0,00	0,00	0,00
SA 0 / SA 1	(0) Nettoergebnis (21 - 22) / (1) Geldfluss operative Gebarung (31 - 32)				7.494,30	7.300,00	194,30	7.494,30	7.300,00	194,30
SU 23	Summe Haushaltsrücklagen				0,00	0,00	0,00	0,00	0,00	0,00
SA00	Nettoergebnis nach Zuw./Entn. Haushaltsrücklagen (Saldo 0 +/- SU23)				7.494,30	7.300,00	194,30			
Investive Gebarung										
SU 33	Summe Einzahlungen investive Gebarung							0,00	0,00	0,00
SU 34	Summe Auszahlungen investive Gebarung							0,00	0,00	0,00
SA2	Saldo (2) Geldfluss aus der Investiven Gebarung (33 - 34)							0,00	0,00	0,00
SA3	Saldo (3) Nettofinanzierungssaldo (Saldo 1 + Saldo 2)							7.494,30	7.300,00	194,30
Finanzierungstätigkeit										
SU 35	Summe Einzahlungen aus der Finanzierungstätigkeit							0,00	0,00	0,00
SU 36	Summe Auszahlungen aus der Finanzierungstätigkeit							0,00	0,00	0,00
SA4	Saldo (4) Geldfluss aus der Finanzierungstätigkeit (35 - 36)							0,00	0,00	0,00
SA5	Saldo (5) Geldfluss aus der voranschlagswirksamen Gebarung (Saldo 3 + Saldo 4)							7.494,30	7.300,00	194,30
925	Ertragsanteile an gemeinschaftlichen Bundesabgaben									
925000	Ertragsanteile an gemeinschaftlichen Bundesabgaben									
Operative Gebarung										
2/925000+859400	Ertragsanteile nach abgestuftem Bevölkerungsschlüssel	2112	3112	11	1.341.468,72	1.328.000,00	13.468,72	1.341.468,72	1.328.000,00	13.468,72
SU 21 / 31	Summe Erträge / Einzahlungen operative Gebarung				1.341.468,72	1.328.000,00	13.468,72	1.341.468,72	1.328.000,00	13.468,72
SU 22 / 32	Summe Aufwendungen / Auszahlungen operative Gebarung				0,00	0,00	0,00	0,00	0,00	0,00
SA 0 / SA 1	(0) Nettoergebnis (21 - 22) / (1) Geldfluss operative Gebarung (31 - 32)				1.341.468,72	1.328.000,00	13.468,72	1.341.468,72	1.328.000,00	13.468,72
SU 23	Summe Haushaltsrücklagen				0,00	0,00	0,00	0,00	0,00	0,00
SA00	Nettoergebnis nach Zuw./Entn. Haushaltsrücklagen (Saldo 0 +/- SU23)				1.341.468,72	1.328.000,00	13.468,72			
Investive Gebarung										
SU 33	Summe Einzahlungen investive Gebarung							0,00	0,00	0,00
SU 34	Summe Auszahlungen investive Gebarung							0,00	0,00	0,00
SA2	Saldo (2) Geldfluss aus der Investiven Gebarung (33 - 34)							0,00	0,00	0,00
SA3	Saldo (3) Nettofinanzierungssaldo (Saldo 1 + Saldo 2)							1.341.468,72	1.328.000,00	13.468,72
Finanzierungstätigkeit										
SU 35	Summe Einzahlungen aus der Finanzierungstätigkeit							0,00	0,00	0,00
SU 36	Summe Auszahlungen aus der Finanzierungstätigkeit							0,00	0,00	0,00
SA4	Saldo (4) Geldfluss aus der Finanzierungstätigkeit (35 - 36)							0,00	0,00	0,00

		MVAG MVAG VCQU			Ergebnisrechnung			Finanzierungsrechnung		
		EH	FH		RA 2025	VA 2025	RA - VA	RA 2025	VA 2025	RA - VA
SA5	Saldo (5) Geldfluss aus der voranschlagswirksamen Gebarung (Saldo 3 + Saldo 4)							1.341.468,72	1.328.000,00	13.468,72
94	Finanzzuweisungen und Zuschüsse									
940	Bedarfszuweisungen									
940000	Bedarfszuweisungen									
Operative Gebarung										
2/940000+861000	Bedarfszuweisung I zum Finanzkraftausgleich	2121	3121	15	62.341,59	58.600,00	3.741,59	62.341,59	58.600,00	3.741,59
SU 21 / 31	Summe Erträge / Einzahlungen operative Gebarung				62.341,59	58.600,00	3.741,59	62.341,59	58.600,00	3.741,59
SU 22 / 32	Summe Aufwendungen / Auszahlungen operative Gebarung				0,00	0,00	0,00	0,00	0,00	0,00
SA 0 / SA 1	(0) Nettoergebnis (21 - 22) / (1) Geldfluss operative Gebarung (31 - 32)				62.341,59	58.600,00	3.741,59	62.341,59	58.600,00	3.741,59
SU 23	Summe Haushaltsrücklagen				0,00	0,00	0,00	0,00	0,00	0,00
SA00	Nettoergebnis nach Zuw./Entn. Haushaltsrücklagen (Saldo 0 +/- SU23)				62.341,59	58.600,00	3.741,59			
Investive Gebarung										
SU 33	Summe Einzahlungen investive Gebarung							0,00	0,00	0,00
SU 34	Summe Auszahlungen investive Gebarung							0,00	0,00	0,00
SA2	Saldo (2) Geldfluss aus der Investiven Gebarung (33 - 34)							0,00	0,00	0,00
SA3	Saldo (3) Nettofinanzierungssaldo (Saldo 1 + Saldo 2)							62.341,59	58.600,00	3.741,59
Finanzierungstätigkeit										
SU 35	Summe Einzahlungen aus der Finanzierungstätigkeit							0,00	0,00	0,00
SU 36	Summe Auszahlungen aus der Finanzierungstätigkeit							0,00	0,00	0,00
SA4	Saldo (4) Geldfluss aus der Finanzierungstätigkeit (35 - 36)							0,00	0,00	0,00
SA5	Saldo (5) Geldfluss aus der voranschlagswirksamen Gebarung (Saldo 3 + Saldo 4)							62.341,59	58.600,00	3.741,59
941	Sonstige Finanzzuweisungen nach dem FAG									
941000	Sonstige Finanzzuweisungen nach dem FAG									
Operative Gebarung										
2/941000+860000	Transfers von Bund, Bundesfonds und Bundeskammern nach FAG 2024	2121	3121	15	125.559,00	125.400,00	159,00	125.559,00	125.400,00	159,00
2/941000+860100	Transfers von Bund, Bundesfonds und Bundeskammern - nachhalt.Haushaltsführung	2121	3121		36.010,00	36.000,00	10,00	36.010,00	36.000,00	10,00
SU 21 / 31	Summe Erträge / Einzahlungen operative Gebarung				161.569,00	161.400,00	169,00	161.569,00	161.400,00	169,00
SU 22 / 32	Summe Aufwendungen / Auszahlungen operative Gebarung				0,00	0,00	0,00	0,00	0,00	0,00
SA 0 / SA 1	(0) Nettoergebnis (21 - 22) / (1) Geldfluss operative Gebarung (31 - 32)				161.569,00	161.400,00	169,00	161.569,00	161.400,00	169,00
SU 23	Summe Haushaltsrücklagen				0,00	0,00	0,00	0,00	0,00	0,00
SA00	Nettoergebnis nach Zuw./Entn. Haushaltsrücklagen (Saldo 0 +/- SU23)				161.569,00	161.400,00	169,00			

		MVAG	MVAG	VCQU	Ergebnisrechnung			Finanzierungsrechnung		
		EH	FH		RA 2025	VA 2025	RA - VA	RA 2025	VA 2025	RA - VA
Investive Gebarung										
SU 33	Summe Einzahlungen investive Gebarung							0,00	0,00	0,00
SU 34	Summe Auszahlungen investive Gebarung							0,00	0,00	0,00
SA2	Saldo (2) Geldfluss aus der Investiven Gebarung (33 – 34)							0,00	0,00	0,00
SA3	Saldo (3) Nettofinanzierungssaldo (Saldo 1 + Saldo 2)							161.569,00	161.400,00	169,00
Finanzierungstätigkeit										
SU 35	Summe Einzahlungen aus der Finanzierungstätigkeit							0,00	0,00	0,00
SU 36	Summe Auszahlungen aus der Finanzierungstätigkeit							0,00	0,00	0,00
SA4	Saldo (4) Geldfluss aus der Finanzierungstätigkeit (35 – 36)							0,00	0,00	0,00
SA5	Saldo (5) Geldfluss aus der voranschlagswirksamen Gebarung (Saldo 3 + Saldo 4)							161.569,00	161.400,00	169,00
945	Sonstige Zuschüsse des Bundes									
945000	Sonstige Zuschüsse des Bundes									
Operative Gebarung										
2/945000+860000	Transfers von Bund, Bundesfonds und Bundeskammern - digitaler Wandel	2121	3121			6.600,00	-6.600,00		6.600,00	-6.600,00
SU 21 / 31	Summe Erträge / Einzahlungen operative Gebarung				0,00	6.600,00	-6.600,00	0,00	6.600,00	-6.600,00
SU 22 / 32	Summe Aufwendungen / Auszahlungen operative Gebarung				0,00	0,00	0,00	0,00	0,00	0,00
SA 0 / SA 1	(0) Nettoergebnis (21 - 22) / (1) Geldfluss operative Gebarung (31 – 32)				0,00	6.600,00	-6.600,00	0,00	6.600,00	-6.600,00
SU 23	Summe Haushaltsrücklagen				0,00	0,00	0,00	0,00	0,00	0,00
SA00	Nettoergebnis nach Zuw./Entn. Haushaltsrücklagen (Saldo 0 +/- SU23)				0,00	6.600,00	-6.600,00			
Investive Gebarung										
SU 33	Summe Einzahlungen investive Gebarung							0,00	0,00	0,00
SU 34	Summe Auszahlungen investive Gebarung							0,00	0,00	0,00
SA2	Saldo (2) Geldfluss aus der Investiven Gebarung (33 – 34)							0,00	0,00	0,00
SA3	Saldo (3) Nettofinanzierungssaldo (Saldo 1 + Saldo 2)							0,00	6.600,00	-6.600,00
Finanzierungstätigkeit										
SU 35	Summe Einzahlungen aus der Finanzierungstätigkeit							0,00	0,00	0,00
SU 36	Summe Auszahlungen aus der Finanzierungstätigkeit							0,00	0,00	0,00
SA4	Saldo (4) Geldfluss aus der Finanzierungstätigkeit (35 – 36)							0,00	0,00	0,00
SA5	Saldo (5) Geldfluss aus der voranschlagswirksamen Gebarung (Saldo 3 + Saldo 4)							0,00	6.600,00	-6.600,00

	MVAG	MVAG	VCQU	Ergebnisrechnung			Finanzierungsrechnung		
				EH	FH	RA 2025	VA 2025	RA - VA	RA 2025
98	Haushaltsausgleich								
980	Verrechnung zwischen operativer Gebarung und Projekten								
980000	Verrechnung zwischen operativer Gebarung und Projekten								
Operative Gebarung									
2/980000+899163	Entnahmen aus Verrechnungsrücklagen	2116		1.399,18		1.399,18			
	zwischen operativer Gebarung und Projekten								
SU 21 / 31	Summe Erträge / Einzahlungen operative Gebarung			1.399,18	0,00	1.399,18	0,00	0,00	0,00
1/980000-799163	Zuweisungen an Verrechnungsrücklagen	2225			9.800,00	-9.800,00			
	zwischen operativer Gebarung und Projekten								
1/980000-799710	Zuweisungen an Verrechnungsrücklagen	2225		21.929,13		21.929,13			
	zwischen operativer Gebarung und Projekten								
1/980000-799851	Zuweisungen an Verrechnungsrücklagen	2225		11.684,53		11.684,53			
	zwischen operativer Gebarung und Projekten								
SU 22 / 32	Summe Aufwendungen / Auszahlungen operative Gebarung			33.613,66	9.800,00	23.813,66	0,00	0,00	0,00
SA 0 / SA 1	(0) Nettoergebnis (21 - 22) / (1) Geldfluss operative Gebarung (31 - 32)			-32.214,48	-9.800,00	-22.414,48	0,00	0,00	0,00
SU 23	Summe Haushaltsrücklagen			0,00	0,00	0,00	0,00	0,00	0,00
SA00	Nettoergebnis nach Zuw./Entn. Haushaltsrücklagen (Saldo 0 +/- SU23)			-32.214,48	-9.800,00	-22.414,48			
Investive Gebarung									
SU 33	Summe Einzahlungen investive Gebarung						0,00	0,00	0,00
SU 34	Summe Auszahlungen investive Gebarung						0,00	0,00	0,00
SA2	Saldo (2) Geldfluss aus der Investiven Gebarung (33 - 34)						0,00	0,00	0,00
SA3	Saldo (3) Nettofinanzierungssaldo (Saldo 1 + Saldo 2)						0,00	0,00	0,00
Finanzierungstätigkeit									
SU 35	Summe Einzahlungen aus der Finanzierungstätigkeit						0,00	0,00	0,00
SU 36	Summe Auszahlungen aus der Finanzierungstätigkeit						0,00	0,00	0,00
SA4	Saldo (4) Geldfluss aus der Finanzierungstätigkeit (35 - 36)						0,00	0,00	0,00
SA5	Saldo (5) Geldfluss aus der voranschlagswirksamen Gebarung (Saldo 3 + Saldo 4)						0,00	0,00	0,00
99	Jahresergebnis, Übergabe und Übernahme des Jahresergebnisses, Abwicklung der Vorjahre								
990	Überschüsse und Abgänge (soweit nicht zugeordnet)								
990000	Überschüsse und Abgänge (soweit nicht zugeordnet)								
Operative Gebarung									
SU 21 / 31	Summe Erträge / Einzahlungen operative Gebarung			0,00	0,00	0,00	0,00	0,00	0,00
SU 22 / 32	Summe Aufwendungen / Auszahlungen operative Gebarung			0,00	0,00	0,00	0,00	0,00	0,00

		MVAG MVAG VCQU		Ergebnisrechnung			Finanzierungsrechnung		
		EH	FH	RA 2025	VA 2025	RA - VA	RA 2025	VA 2025	RA - VA
SA 0 / SA 1	(0) Nettoergebnis (21 - 22) / (1) Geldfluss operative Gebarung (31 – 32)			0,00	0,00	0,00	0,00	0,00	0,00
2/990000+895077	Entnahmen von allgemeinen Haushaltsrücklagen - Haushaltspotentialrücklage	2301			367.500,00	-367.500,00			
1/990000-795077	Zuweisung an allgemeine Haushaltsrücklagen	2401		77.711,45		77.711,45			
SU 23	Summe Haushaltsrücklagen			-77.711,45	367.500,00	-445.211,45	0,00	0,00	0,00
SA00	Nettoergebnis nach Zuw./Entn. Haushaltsrücklagen (Saldo 0 +/- SU23)			-77.711,45	367.500,00	-445.211,45			
Investive Gebarung									
SU 33	Summe Einzahlungen investive Gebarung						0,00	0,00	0,00
SU 34	Summe Auszahlungen investive Gebarung						0,00	0,00	0,00
SA2	Saldo (2) Geldfluss aus der Investiven Gebarung (33 – 34)						0,00	0,00	0,00
SA3	Saldo (3) Nettofinanzierungssaldo (Saldo 1 + Saldo 2)						0,00	0,00	0,00
Finanzierungstätigkeit									
SU 35	Summe Einzahlungen aus der Finanzierungstätigkeit						0,00	0,00	0,00
SU 36	Summe Auszahlungen aus der Finanzierungstätigkeit						0,00	0,00	0,00
SA4	Saldo (4) Geldfluss aus der Finanzierungstätigkeit (35 – 36)						0,00	0,00	0,00
SA5	Saldo (5) Geldfluss aus der voranschlagswirksamen Gebarung (Saldo 3 + Saldo 4)						0,00	0,00	0,00

Nachweis der Investitionstätigkeit

Vorhaben	Vorhabensbezeichnung		RA 2025	VA 2025	RA - VA	RA Vorjahre	RA Gesamt
Konto	Bezeichnung						
1163002	FF-Auto Reinprechtspölla (2022 bis 2025)						
	Auszahlungen - Investitionen - Mittelverwendung		117.796,31	117.000,00	796,31	76.931,31	194.727,62
	Anschaffungs- oder Herstellungskosten		117.796,31	117.000,00	796,31	76.931,31	194.727,62
5/163002-040000	Ankauf FF-Auto		117.796,31	117.000,00	796,31	76.931,31	194.727,62
	Einzahlungen - Finanzierung - Mittelaufbringung		91.520,31	98.600,00	-7.079,69	103.207,31	194.727,62
	Mittel aus Geldfluss aus der operativen Gebarung		-1.399,18	9.800,00	-11.199,18	48.207,31	46.808,13
5/163002-799980	Zuweisungen an Verrechnungsrücklagen zwischen operativer Gebarung und Projekten		-1.399,18		-1.399,18		-1.399,18
6/163002+829910	Sonstige Erträge					40.207,31	40.207,31
6/163002+899000	Entnahmen aus Verrechnungsrücklagen zwischen operativer Gebarung und Projekten			9.800,00	-9.800,00	8.000,00	8.000,00
	Bedarfszuweisungen/KTZ		32.419,49	32.300,00	119,49	0,00	32.419,49
6/163002+301000	Kapitaltransfers von Ländern, Landesfonds und Landeskammern		32.419,49	32.300,00	119,49		32.419,49
	Haushaltsrücklagen/Zahlungsmittelreserven		0,00	0,00	0,00	0,00	0,00
	Sonstige Kapitaltransfers und Subventionen		60.500,00	56.500,00	4.000,00	55.000,00	115.500,00
6/163002+305000	Förderung NÖ Feuerwehrverband		60.500,00	55.000,00	5.500,00		60.500,00
6/163002+307000	Beitrag Feuerwehr Reinprechtspölla			1.500,00	-1.500,00	55.000,00	55.000,00
	Darlehen/Innere Darlehen		0,00	0,00	0,00	0,00	0,00
	Finanzierungsleasing		0,00	0,00	0,00	0,00	0,00
	Veräußerung langfristiges Vermögen und Sonstiges		0,00	0,00	0,00	0,00	0,00
Finanzierungsergebnis 1163002			-26.276,00	-18.400,00	-7.876,00	26.276,00	0,00
	offene Verbindlichkeiten		0,00				
	offene Forderungen		0,00				

Vorhaben	Vorhabensbezeichnung		RA 2025	VA 2025	RA - VA	RA Vorjahre	RA Gesamt
Konto	Bezeichnung						
1612000	STRASSENBAU (2007 bis 2099)						
	Auszahlungen - Investitionen - Mittelverwendung		132.814,73	200.000,00	-67.185,27	917.163,18	1.049.977,91
	Anschaffungs- oder Herstellungskosten		132.814,73	200.000,00	-67.185,27	917.163,18	1.049.977,91
	5/612000-002000	GEMEINDESTRAßEN	108.130,71	170.000,00	-61.869,29	569.920,38	678.051,09
	5/612000-002200	GRÜNANL. NEBENANL. VERKABELUNG		20.000,00	-20.000,00	166.905,65	166.905,65
	5/612000-005000	ORTSBELEUCHTUNG, ERWEITERUNG	24.684,02	10.000,00	14.684,02	180.337,15	205.021,17
	Einzahlungen - Finanzierung - Mittelaufbringung		180.000,00	190.000,00	-10.000,00	1.049.634,27	1.229.634,27
	Mittel aus Geldfluss aus der operativen Gebarung		0,00	0,00	0,00	355.915,76	355.915,76
	6/612000+829910	Zuführung aus der operativen Gebarung				278.272,71	278.272,71
	6/612000+829960	Istüberschuss von 2019				77.643,05	77.643,05
	Bedarfszuweisungen/KTZ		180.000,00	180.000,00	0,00	580.000,00	760.000,00
	6/612000+301000	Kapitaltransfers von Ländern, Landesfonds und Landeskammern				30.000,00	30.000,00
	6/612000+871000	Bedarfszuweisung III Land NÖ	180.000,00	180.000,00		550.000,00	730.000,00
	Haushaltsrücklagen/Zahlungsmittelreserven		0,00	10.000,00	-10.000,00	0,00	0,00
	6/612000+895001	Entnahmen von allgemeinen Haushaltsrücklagen		10.000,00	-10.000,00		
	Sonstige Kapitaltransfers und Subventionen		0,00	0,00	0,00	113.718,51	113.718,51
	6/612000+300000	Kapitaltransfers von Bund, KIP 2020				113.718,51	113.718,51
	Darlehen/Innere Darlehen		0,00	0,00	0,00	0,00	0,00
	Finanzierungsleasing		0,00	0,00	0,00	0,00	0,00
	Veräußerung langfristiges Vermögen und Sonstiges		0,00	0,00	0,00	0,00	0,00
Finanzierungsergebnis 1612000			47.185,27	-10.000,00	57.185,27	132.471,09	179.656,36
	offene Verbindlichkeiten		0,00				
	offene Forderungen		0,00				

Vorhaben	Vorhabensbezeichnung		RA 2025	VA 2025	RA - VA	RA Vorjahre	RA Gesamt
Konto	Bezeichnung						
1710000	GÜTERWEGE (2007 bis 2099)						
	Auszahlungen - Investitionen - Mittelverwendung		33.415,87	40.000,00	-6.584,13	153.572,31	186.988,18
	Anschaffungs- oder Herstellungskosten		33.415,87	40.000,00	-6.584,13	153.572,31	186.988,18
	5/710000-002000	INSTANDH.GÜTERWEGE	30.512,54	40.000,00	-9.487,46	134.021,66	164.534,20
	5/710000-002100	GÜTERWEGE UNWETTERSCHÄDEN	2.903,33		2.903,33	19.550,65	22.453,98
	Einzahlungen - Finanzierung - Mittelaufbringung		33.415,87	40.000,00	-6.584,13	153.572,31	186.988,18
	Mittel aus Geldfluss aus der operativen Gebarung		21.929,13	0,00	21.929,13	97.625,13	119.554,26
	6/710000+829910	Zuführung aus der operativen Gebarung				46.941,75	46.941,75
	6/710000+829960	Istüberschuss 2019				12.556,47	12.556,47
	6/710000+899000	Entnahmen aus Verrechnungsrücklagen zwischen operativer Gebarung und Projekten	21.929,13		21.929,13	15.448,91	37.378,04
	2/840000+001000	VERKAUF VON GRUNDSTÜCKEN ohne beson				22.678,00	22.678,00
	Bedarfszuweisungen/KTZ		11.486,74	22.500,00	-11.013,26	55.947,18	67.433,92
	6/710000+301000	Kapitaltransfers von Ländern (NÖABB)	7.414,78	3.800,00	3.614,78	25.447,18	32.861,96
	6/710000+301100	Kapitaltransfers von Ländern (NÖABB), Unwetterschäden	696,96		696,96		696,96
	6/710000+871000	Kapitaltransfers aus Gemeinde-Bedarfszuweisungsmittel		15.000,00	-15.000,00	12.500,00	12.500,00
	6/710000+871200	Bedarfszuweisung III Land NÖ	3.375,00	3.700,00	-325,00	18.000,00	21.375,00
	Haushaltsrücklagen/Zahlungsmittelreserven		0,00	17.500,00	-17.500,00	0,00	0,00
	6/710000+895001	Entnahmen von allgemeinen Haushaltsrücklagen		17.500,00	-17.500,00		
	Sonstige Kapitaltransfers und Subventionen		0,00	0,00	0,00	0,00	0,00
	Darlehen/Innere Darlehen		0,00	0,00	0,00	0,00	0,00
	Finanzierungsleasing		0,00	0,00	0,00	0,00	0,00
	Veräußerung langfristiges Vermögen und Sonstiges		0,00	0,00	0,00	0,00	0,00
Finanzierungsergebnis 1710000			0,00	0,00	0,00	0,00	0,00
	offene Verbindlichkeiten		0,00				
	offene Forderungen		0,00				

Vorhaben	Vorhabensbezeichnung		RA 2025	VA 2025	RA - VA	RA Vorjahre	RA Gesamt
Konto	Bezeichnung						
1850000	WASSERVERSORGUNGSANLAGE (2007 bis 2099)						
	Auszahlungen - Investitionen - Mittelverwendung		27.893,31	65.000,00	-37.106,69	261.007,36	288.900,67
	Anschaffungs- oder Herstellungskosten		27.893,31	65.000,00	-37.106,69	261.007,36	288.900,67
5/850000-004000	WVA					45.883,33	45.883,33
5/850000-004014	WVA BA.14 - Erweiterungen 2023					178.857,56	178.857,56
5/850000-004100	Wasser- und Abwasserbauten und -anlagen			20.000,00	-20.000,00		
5/850000-010400	Photovoltaikanlage					4.356,67	4.356,67
5/850000-070000	Aktivierungsfähige Rechte (immaterielle Vermögenswerte)		27.893,31	45.000,00	-17.106,69	31.909,80	59.803,11
	Einzahlungen - Finanzierung - Mittelaufbringung		7.609,97	151.000,00	-143.390,03	225.571,56	233.181,53
	Mittel aus Geldfluss aus der operativen Gebarung		7.071,97	0,00	7.071,97	-77.459,91	-70.387,94
5/850000-729910	Rückführung von Investiven an operativen Gebarung					-3.484,03	-3.484,03
5/850000-729960	Sonstige Ausgabe - Ist-Fehlbetrag 2019					-75.520,88	-75.520,88
6/850000+829910	Zuführung von Vorhaben 8502 an Vorhaben 850					1.545,00	1.545,00
6/850000+899000	Entnahmen aus Verrechnungsrücklagen zwischen operativer Gebarung und Projekten		7.071,97		7.071,97		7.071,97
	Bedarfszuweisungen/KTZ		538,00	0,00	538,00	14.701,00	15.239,00
6/850000+301000	Kapitaltransfers von Ländern, Landesfonds und Landeskammern		538,00		538,00	9.701,00	10.239,00
6/850000+871001	BZ für Photovoltaikanlage					5.000,00	5.000,00
	Haushaltsrücklagen/Zahlungsmittelreserven		0,00	20.000,00	-20.000,00	0,00	0,00
6/850000+895001	Entnahmen von allgemeinen Haushaltsrücklagen			20.000,00	-20.000,00		
	Sonstige Kapitaltransfers und Subventionen		0,00	62.000,00	-62.000,00	5.718,44	5.718,44
6/850000+300000	Kapitaltransfers von Bund, Bundesfonds und Bundeskammern			62.000,00	-62.000,00		
2/850000+307000	WVA Anschluss-/Ergänzungsgebühr					5.718,44	5.718,44
	Darlehen/Innere Darlehen		0,00	69.000,00	-69.000,00	282.612,03	282.612,03
293/7	WVA BA 13 WWF 602528324					4.612,03	4.612,03
426/302	WVA - Ausgleich Fehlbetrag - 2020					75.000,00	75.000,00
426/304	WVA BA.15, Siedlungserweiterungen - 2020					53.000,00	53.000,00
426/306	WVA BA.14, Leitungskataster - 2022					50.000,00	50.000,00
518/104	WVA BA.14, Siedlungserweiterungen - 2023			24.000,00	-24.000,00	100.000,00	100.000,00
1/10	WVA BA.18 - Leitungskataster 2024+2025			45.000,00	-45.000,00		
	Finanzierungsleasing		0,00	0,00	0,00	0,00	0,00
	Veräußerung langfristiges Vermögen und Sonstiges		0,00	0,00	0,00	0,00	0,00
	Finanzierungsergebnis 1850000		-20.283,34	86.000,00	-106.283,34	-35.435,80	-55.719,14
	offene Verbindlichkeiten		0,00				
	offene Forderungen		0,00				

Vorhaben	Vorhabensbezeichnung		RA 2025	VA 2025	RA - VA	RA Vorjahre	RA Gesamt
Konto	Bezeichnung						
1850001	Aufbereitungsanlage (2022 bis 2026)						
	Geplante Gesamtkosten:	170.000,00					
	Auszahlungen - Investitionen - Mittelverwendung		14.059,00	150.800,00	-136.741,00	19.200,00	33.259,00
	Anschaffungs- oder Herstellungskosten		14.059,00	150.800,00	-136.741,00	19.200,00	33.259,00
	5/850001-004000	Wasseraufbereitungsanlage	14.059,00	150.800,00	-136.741,00	19.200,00	33.259,00
	Einzahlungen - Finanzierung - Mittelaufbringung		0,00	170.000,00	-170.000,00	0,00	0,00
	Mittel aus Geldfluss aus der operativen Gebarung		0,00	0,00	0,00	0,00	0,00
	Bedarfszuweisungen/KTZ		0,00	0,00	0,00	0,00	0,00
	Haushaltsrücklagen/Zahlungsmittelreserven		0,00	0,00	0,00	0,00	0,00
	Sonstige Kapitaltransfers und Subventionen		0,00	0,00	0,00	0,00	0,00
	Darlehen/Innere Darlehen		0,00	170.000,00	-170.000,00	0,00	0,00
	1/8	Aufbereitungsanlage Kühnring		170.000,00	-170.000,00		
	Finanzierungsleasing		0,00	0,00	0,00	0,00	0,00
	Veräußerung langfristiges Vermögen und Sonstiges		0,00	0,00	0,00	0,00	0,00
	Finanzierungsergebnis 1850001		-14.059,00	19.200,00	-33.259,00	-19.200,00	-33.259,00
	offene Verbindlichkeiten		0,00				
	offene Forderungen		0,00				

Vorhaben	Vorhabensbezeichnung		RA 2025	VA 2025	RA - VA	RA Vorjahre	RA Gesamt
Konto	Bezeichnung						
1851000	ABWASSERBESEITIGUNG (2007 bis 2009)						
	Auszahlungen - Investitionen - Mittelverwendung		5.564,28	20.000,00	-14.435,72	1.479.943,85	1.485.508,13
	Anschaffungs- oder Herstellungskosten		5.564,28	20.000,00	-14.435,72	1.479.943,85	1.485.508,13
5/851000-004000	ABA BA 13, Anschluss Kläranlage Burgschleinitz		1.964,28		1.964,28	1.078.477,03	1.080.441,31
5/851000-004017	ABA BA.17 - Erweiterungen 2023		3.600,00		3.600,00	186.358,79	189.958,79
5/851000-004100	Siedlungserweiterungen 2023 BA.17					8.000,00	8.000,00
5/851000-004200	ABA ERWEITERUNG SIEDLUNGSGEBIETE			20.000,00	-20.000,00	182.438,12	182.438,12
5/851000-010000	Gebäude und Bauten					303,99	303,99
5/851000-020000	ABA ZENTRALE STEUERUNG KLÄRANLAGE B					549,07	549,07
5/851000-070000	Aktivierungsfähige Rechte (immaterielle Vermögenswerte)					3.127,21	3.127,21
5/851000-346303	Investitionsdarlehen von Finanzunternehmen					20.689,64	20.689,64
	Einzahlungen - Finanzierung - Mittelaufbringung		48.519,19	204.000,00	-155.480,81	1.298.684,64	1.347.203,83
	Mittel aus Geldfluss aus der operativen Gebarung		11.684,53	0,00	11.684,53	-23.911,71	-12.227,18
5/851000-729910	Rückführung von investiven an operativen Gebarung					-23.080,82	-23.080,82
5/851000-729960	Sonstige Aufwendungen-IST-Fehlbetrag 2019					-830,89	-830,89
6/851000+899000	Entnahmen aus Verrechnungsrücklagen zwischen operativer Gebarung und Projekten		11.684,53		11.684,53		11.684,53
	Bedarfszuweisungen/KTZ		14.301,00	0,00	14.301,00	63.318,00	77.619,00
6/851000+301000	Kapitaltransfers von Ländern, Landesfonds und Landeskammern		11.918,00		11.918,00	43.318,00	55.236,00
6/851000+301015	Kapitaltransfers von Ländern, Landesfonds und Landeskammern		2.383,00		2.383,00	20.000,00	22.383,00
	Haushaltsrücklagen/Zahlungsmittelreserven		0,00	20.000,00	-20.000,00	0,00	0,00
6/851000+895001	Entnahmen von allgemeinen Haushaltsrücklagen			20.000,00	-20.000,00		
	Sonstige Kapitaltransfers und Subventionen		22.533,66	0,00	22.533,66	33.890,70	56.424,36
6/851000+300000	Kapitaltransfers von Bund, Bundesfonds und Bundeskammern					28.903,12	28.903,12
6/851000+300742	Kapitaltransfers von Bund, Bundesfonds und Bundeskammern - KIP		22.533,66		22.533,66		22.533,66
2/851000+307000	Anschlussgebühr ABA 1-4, 12, Burgschl., Zogels-, Amels-, Matzelsdorf					690,78	690,78
2/851000+307030	Anschluss-/Ergänzungsabgabe ABA 07/Reinrechtspölla					3.205,82	3.205,82
2/851000+307040	Anschluss-/Ergänzungsabgabe ABA 10 Sachsendorf-Buttendorf					1.090,98	1.090,98
	Darlehen/Innere Darlehen		0,00	184.000,00	-184.000,00	1.225.387,65	1.225.387,65
426/301	ABA BA.13, Anschluss Kläranlage Frauendorf					500.000,00	500.000,00
293/6	ABA BA 12 WWF 602526364					27.487,65	27.487,65
426/303	ABA BA.15, Siedlungserweiterungen - 2020-2021					206.900,00	206.900,00
426/308	ABA BA.17, Siedlungserweiterungen 2023					140.000,00	140.000,00
426/305	ABA BA.13, Anschluss Kläranlage Frauendorf			184.000,00	-184.000,00	351.000,00	351.000,00
	Finanzierungsleasing		0,00	0,00	0,00	0,00	0,00

Vorhaben	Vorhabensbezeichnung	RA 2025	VA 2025	RA - VA	RA Vorjahre	RA Gesamt
Konto	Bezeichnung					
	Veräußerung langfristiges Vermögen und Sonstiges	0,00	0,00	0,00	0,00	0,00
Finanzierungsergebnis 1851000		42.954,91	184.000,00	-141.045,09	-181.259,21	-138.304,30
	offene Verbindlichkeiten	0,00				
	offene Forderungen	0,00				

Vorhaben	Vorhabensbezeichnung		RA 2025	VA 2025	RA - VA	RA Vorjahre	RA Gesamt
Konto	Bezeichnung						
1851002	ABA Leitungskataster (2021 bis 2026)						
	Geplante Gesamtkosten:	120.000,00					
	Auszahlungen - Investitionen - Mittelverwendung		93.381,96	185.100,00	-91.718,04	118.603,58	211.985,54
	Anschaffungs- oder Herstellungskosten		93.381,96	185.100,00	-91.718,04	118.603,58	211.985,54
	5/851002-070000	Leitungskataster	93.381,96	185.100,00	-91.718,04	118.603,58	211.985,54
	Einzahlungen - Finanzierung - Mittelaufbringung		445,00	150.000,00	-149.555,00	168.437,02	168.882,02
	Mittel aus Geldfluss aus der operativen Gebarung		0,00	0,00	0,00	39.635,02	39.635,02
	6/851002+829910	Zuführung operative Geb. 851 an Vorhaben 851002				39.635,02	39.635,02
	Bedarfszuweisungen/KTZ		445,00	0,00	445,00	8.802,00	9.247,00
	6/851002+301000	Kapitaltransfers von Ländern, Landesfonds und Landeskammern	445,00		445,00	8.802,00	9.247,00
	Haushaltsrücklagen/Zahlungsmittelreserven		0,00	0,00	0,00	0,00	0,00
	Sonstige Kapitaltransfers und Subventionen		0,00	0,00	0,00	0,00	0,00
	Darlehen/Innere Darlehen		0,00	150.000,00	-150.000,00	120.000,00	120.000,00
	426/307	ABA BA.14, Leitungskataster - 2022				120.000,00	120.000,00
	1/9	ABA BA.18 - Leitungskataster 2024+2025		150.000,00	-150.000,00		
	Finanzierungsleasing		0,00	0,00	0,00	0,00	0,00
	Veräußerung langfristiges Vermögen und Sonstiges		0,00	0,00	0,00	0,00	0,00
	Finanzierungsergebnis 1851002		-92.936,96	-35.100,00	-57.836,96	49.833,44	-43.103,52
	offene Verbindlichkeiten		0,00				
	offene Forderungen		0,00				

Vorhaben	Vorhabensbezeichnung	RA 2025	VA 2025	RA - VA	RA Vorjahre	RA Gesamt
Konto	Bezeichnung					
1870000	Photovoltaikanlagen (2023 bis 2025)					
Geplante Gesamtkosten:	60.200,00					
Auszahlungen - Investitionen - Mittelverwendung		0,00	0,00	0,00	60.212,97	60.212,97
Anschaffungs- oder Herstellungskosten		0,00	0,00	0,00	60.212,97	60.212,97
5/870000-050000	Sonderanlagen-Photovoltaikanlagen				60.212,97	60.212,97
Einzahlungen - Finanzierung - Mittelaufbringung		0,00	0,00	0,00	60.212,97	60.212,97
Mittel aus Geldfluss aus der operativen Gebarung		0,00	0,00	0,00	14.453,48	14.453,48
6/870000+899000	Entnahmen aus Verrechnungsrücklagen zwischen operativer Gebarung und Projekten				14.453,48	14.453,48
Bedarfszuweisungen/KTZ		0,00	0,00	0,00	0,00	0,00
Haushaltsrücklagen/Zahlungsmittelreserven		0,00	0,00	0,00	0,00	0,00
Sonstige Kapitaltransfers und Subventionen		0,00	0,00	0,00	45.759,49	45.759,49
6/870000+300000	Kapitaltransfers von Bund, Bundesfonds und Bundeskammern				45.759,49	45.759,49
Darlehen/Innere Darlehen		0,00	0,00	0,00	0,00	0,00
Finanzierungsleasing		0,00	0,00	0,00	0,00	0,00
Veräußerung langfristiges Vermögen und Sonstiges		0,00	0,00	0,00	0,00	0,00
Finanzierungsergebnis 1870000		0,00	0,00	0,00	0,00	0,00
offene Verbindlichkeiten		0,00				
offene Forderungen		0,00				

Salden Finanzierungsergebnisse		RA 2025	VA 2025	RA - VA	RA Vorjahre	RA Gesamt
1163002	FF-Auto Reinprechtspölla (2022 bis 2025)					
	Auszahlungen - Investitionen - Mittelverwendung	117.796,31	117.000,00	796,31	76.931,31	194.727,62
	Einzahlungen - Finanzierung - Mittelherkunft	91.520,31	98.600,00	-7.079,69	103.207,31	194.727,62
		-26.276,00	-18.400,00	-7.876,00	26.276,00	0,00
	offene Verbindlichkeiten	0,00				
	offene Forderungen	0,00				
1612000	STRÄßENBAU (2007 bis 2099)					
	Auszahlungen - Investitionen - Mittelverwendung	132.814,73	200.000,00	-67.185,27	917.163,18	1.049.977,91
	Einzahlungen - Finanzierung - Mittelherkunft	180.000,00	190.000,00	-10.000,00	1.049.634,27	1.229.634,27
		47.185,27	-10.000,00	57.185,27	132.471,09	179.656,36
	offene Verbindlichkeiten	0,00				
	offene Forderungen	0,00				
1710000	GÜTERWEGE (2007 bis 2099)					
	Auszahlungen - Investitionen - Mittelverwendung	33.415,87	40.000,00	-6.584,13	153.572,31	186.988,18
	Einzahlungen - Finanzierung - Mittelherkunft	33.415,87	40.000,00	-6.584,13	153.572,31	186.988,18
		0,00	0,00	0,00	0,00	0,00
	offene Verbindlichkeiten	0,00				
	offene Forderungen	0,00				
1850000	WASSERVERSORGUNGSANLAGE (2007 bis 2099)					
	Auszahlungen - Investitionen - Mittelverwendung	27.893,31	65.000,00	-37.106,69	261.007,36	288.900,67
	Einzahlungen - Finanzierung - Mittelherkunft	7.609,97	151.000,00	-143.390,03	225.571,56	233.181,53
		-20.283,34	86.000,00	-106.283,34	-35.435,80	-55.719,14
	offene Verbindlichkeiten	0,00				
	offene Forderungen	0,00				
1850001	Aufbereitungsanlage (2022 bis 2026)					
	Auszahlungen - Investitionen - Mittelverwendung	14.059,00	150.800,00	-136.741,00	19.200,00	33.259,00
	Einzahlungen - Finanzierung - Mittelherkunft	0,00	170.000,00	-170.000,00	0,00	0,00
		-14.059,00	19.200,00	-33.259,00	-19.200,00	-33.259,00
	offene Verbindlichkeiten	0,00				
	offene Forderungen	0,00				
1851000	ABWASSERBESEITIGUNG (2007 bis 2099)					
	Auszahlungen - Investitionen - Mittelverwendung	5.564,28	20.000,00	-14.435,72	1.479.943,85	1.485.508,13
	Einzahlungen - Finanzierung - Mittelherkunft	48.519,19	204.000,00	-155.480,81	1.298.684,64	1.347.203,83
		42.954,91	184.000,00	-141.045,09	-181.259,21	-138.304,30
	offene Verbindlichkeiten	0,00				
	offene Forderungen	0,00				

Salden Finanzierungsergebnisse		RA 2025	VA 2025	RA - VA	RA Vorjahre	RA Gesamt
1851002	ABA Leitungskataster (2021 bis 2026)					
	Auszahlungen - Investitionen - Mittelverwendung	93.381,96	185.100,00	-91.718,04	118.603,58	211.985,54
	Einzahlungen - Finanzierung - Mittelherkunft	445,00	150.000,00	-149.555,00	168.437,02	168.882,02
		-92.936,96	-35.100,00	-57.836,96	49.833,44	-43.103,52
	offene Verbindlichkeiten	0,00				
	offene Forderungen	0,00				
1870000	Photovoltaikanlagen (2023 bis 2025)					
	Auszahlungen - Investitionen - Mittelverwendung	0,00	0,00	0,00	60.212,97	60.212,97
	Einzahlungen - Finanzierung - Mittelherkunft	0,00	0,00	0,00	60.212,97	60.212,97
		0,00	0,00	0,00	0,00	0,00
	offene Verbindlichkeiten	0,00				
	offene Forderungen	0,00				
Saldo Investive Einzelvorhaben		-63.415,12	225.700,00	-289.115,12	-27.314,48	-90.729,60
	offene Verbindlichkeiten	0,00				
	offene Forderungen	0,00				
Saldo der gesamten Investitionstätigkeit		-63.415,12	225.700,00	-289.115,12	-27.314,48	-90.729,60
	offene Verbindlichkeiten	0,00				
	offene Forderungen	0,00				

Nachweis der sonstigen Investitionen (nur VC 2)

Vorhaben	Vorhabensbezeichnung		RA 2025	VA 2025	RA - VA	RA 2024
Konto	Bezeichnung					
2202400	Sonstige Investitionen 2024 (2024 bis 2024)					
	Auszahlungen - Investitionen - Mittelverwendung		0,00	0,00	0,00	137.133,30
	Anschaffungs- oder Herstellungskosten		0,00	0,00	0,00	137.133,30
1/010000-042000	BETRIEBSAUSST. EDV					2.821,46
1/015000-070000	Aktivierungsfähige Rechte (immaterielle Vermögenswerte)					5.298,39
1/031000-070000	Aktivierungsfähige Rechte (immaterielle Vermögenswerte)					5.520,00
1/163000-010300	FF Haus Zogelsdorf Neubau					2.549,56
1/439000-010000	JUGENDZENTREN					2.679,85
1/820000-042000	Amts-, Betriebs- und Geschäftsausstattung					1.981,00
1/821000-040000	Fahrzeuge (Anhänger)					11.064,40
1/840000-001000	GRUNDANKAUF bzw. GRUNDEINLÖSE					105.218,64
Finanzierungsergebnis 2202400			0,00	0,00	0,00	-137.133,30
offene Verbindlichkeiten			0,00			
offene Forderungen			0,00			

Vorhaben	Vorhabensbezeichnung		RA 2025	VA 2025	RA - VA	RA 2024
Konto	Bezeichnung					
2202500	Sonstige Investitionen 2025 (2025 bis 2025)					
	Auszahlungen - Investitionen - Mittelverwendung		50.377,48	217.400,00	-167.022,52	0,00
	Anschaffungs- oder Herstellungskosten		50.377,48	217.400,00	-167.022,52	0,00
1/031000-070000	Aktivierungsfähige Rechte (immaterielle Vermögenswerte)			5.000,00	-5.000,00	
1/211000-042000	Amts-, Betriebs- und Geschäftsausstattung		1.690,20		1.690,20	
1/240000-042000	ANSCHAFFUNGEN, MÖBEL BÜCHER EDV		756,97		756,97	
1/820000-030000	Werkzeuge und sonstige Erzeugungsmittel			11.000,00	-11.000,00	
1/820000-042000	Amts-, Betriebs- und Geschäftsausstattung			5.000,00	-5.000,00	
1/821000-040000	Fahrzeuge (Anhänger)		41.705,71	41.700,00	5,71	
1/840000-001000	GRUNDANKAUF bzw. GRUNDEINLÖSE		2.121,56	132.600,00	-130.478,44	
1/850000-020000	Maschinen und maschinelle Anlagen		4.103,04	4.100,00	3,04	
1/850000-050000	WVA SONDERANL. QUELLE,HAUSANSC			1.000,00	-1.000,00	
1/851000-020000	ABA MASCHINEN, PUMPEN			17.000,00	-17.000,00	
Finanzierungsergebnis 2202500			-50.377,48	-217.400,00	167.022,52	0,00
offene Verbindlichkeiten			0,00			
offene Forderungen			0,00			

Nachweis Kundenforderungen

Konto	Bezeichnung	Saldo Brutto 31.12.2024	Saldo Brutto 31.12.2025	Netto	USt
	Nicht voranschlagswirksame Gebarung				
0/000000+361100	Bundesgebühren	97,60	126,40	126,40	0,00
	Summe Nicht voranschlagswirksame Gebarung	97,60	126,40	126,40	0,00
010000	Zentralamt				
2/010000+828000	RÜCKERSÄTZE VON AUSG., KOPIERER, KA	6,00	0,00	0,00	0,00
	Summe 010000 Zentralamt	6,00	0,00	0,00	0,00
015000	Pressestelle, Amtsblatt und Öffentlichkeitsarbeit				
2/015000+810000	EINNAHMEN AUS WERBEEINSCHALTUNGEN	0,00	1.035,00	862,50	172,50
	Summe 015000 Pressestelle, Amtsblatt und Öffentlichkeitsarbeit	0,00	1.035,00	862,50	172,50
131000	Bau- und Feuerpolizei				
2/131000+816000	Ersatz SV-Gebühr, Grundbuchsauszüge	80,00	144,00	144,00	0,00
	Summe 131000 Bau- und Feuerpolizei	80,00	144,00	144,00	0,00
133000	Veterinärpolizei				
2/133000+808000	ERLÖS HUNDEMARKEN	0,40	0,40	0,40	0,00
	Summe 133000 Veterinärpolizei	0,40	0,40	0,40	0,00
211000	Volksschulen				
2/211000+810300	Kinderbetreuung am Nachmittag	3.194,48	2.229,48	2.229,48	0,00
2/211000+810500	VS Essensgeld	1.646,06	1.267,66	1.267,66	0,00
	Summe 211000 Volksschulen	4.840,54	3.497,14	3.497,14	0,00
240000	Kindergärten				
2/240000+810100	KDG.ELTERNBEITRAG alle Gruppen	1.261,04	1.062,64	939,75	122,89
2/240000+810300	KINDERBETREUUNG AM NACHM. KDG	524,02	374,02	331,01	43,01
2/240000+810500	KDG ESSENSGELD	188,41	180,01	159,32	20,69
2/240000+828000	ERSÄTZE BEFÖRD KINDERGARTEN KI	405,00	80,00	72,74	7,26
	Summe 240000 Kindergärten	2.378,47	1.696,67	1.502,82	193,85
265000	Tennisplätze und -hallen				
2/265000+811000	MIETE TENNISPLÄTZE	1.165,80	1.165,80	1.032,00	133,80
	Summe 265000 Tennisplätze und -hallen	1.165,80	1.165,80	1.032,00	133,80
817000	Friedhöfe (einschließlich Einsegnungshallen und Krematorien)				
2/817000+852000	Grabstellengebühren	75,00	75,00	75,00	0,00

Rechnungsabschluss 2025

Marktgemeinde Burgschleinitz - Kühnring

Nachweis Kundenforderungen

Konto	Bezeichnung	Saldo Brutto 31.12.2024	Saldo Brutto 31.12.2025	Netto	USt
2/817000+852100	Beerdigungsgebühren	0,00	325,00	325,00	0,00
	Summe 817000 Friedhöfe (einschließlich Einsegnungshallen und Krematorien)	75,00	400,00	400,00	0,00
840000	Grundbesitz				
2/840000+811000	ERLÖSE AUS VERPACHTUNGEN	613,16	690,48	690,48	0,00
	Summe 840000 Grundbesitz	613,16	690,48	690,48	0,00
850000	Betriebe der Wasserversorgung				
2/850000+300000	KPC Barwert Wasser	57.500,30	52.386,48	52.386,48	0,00
2/850000+307001	WVA Anschluss/Ergänzungsabgabe	1.844,16	544,16	494,67	49,49
2/850000+852100	WASSERBEREITSTELLUNGSGEBÜHR	5.682,93	4.511,82	4.101,35	410,47
2/850000+852200	WASSERBEZUGSGEBÜHR	13.594,81	12.350,86	11.216,18	1.134,68
	Summe 850000 Betriebe der Wasserversorgung	78.622,20	69.793,32	68.198,68	1.594,64
851000	Betriebe der Abwasserbeseitigung				
2/851000+300000	KPC Barwert Kanal	986.513,16	895.443,03	895.443,03	0,00
2/851000+307001	Anschlussgebühr ABA 1-4, 12, Burgschl., Zogels-, Amels-, Matzelsdorf	4.601,62	4.301,62	3.910,55	391,07
2/851000+852100	ABA 1-4 KANALBENÜTZUNGSG. Burgschleinitz, Zogelsdorf	8.647,61	7.499,41	6.817,59	681,82
2/851000+852110	ABA 5+7 KANALBENÜTZUNGSGEBÜHREN Kühnring, Rpölla, Hdorf	18.204,31	13.561,43	12.328,53	1.232,90
2/851000+852120	ABA 10 KANALBENÜTZUNGSGEBÜHR Buttendorf, Sachsendorf	925,20	0,00	0,00	0,00
2/851000+852130	KANALBENÜTZUNGSGEBÜHR ABA 12 Matzelsdorf, Amelsdorf	1.460,50	2.111,12	1.919,25	191,87
	Summe 851000 Betriebe der Abwasserbeseitigung	1.020.352,40	922.916,61	920.418,95	2.497,66
894000	KUM Burgschleinitz				
2/894000+811000	KUM Mieteinnahmen 20%	30,00	0,00	0,00	0,00
	Summe 894000 KUM Burgschleinitz	30,00	0,00	0,00	0,00
894100	SVZ Kühnring				
2/894100+811000	SVZ KÜHRING MIETE + BETRIEBSKOSTENE	5.520,00	5.520,00	4.600,00	920,00
	Summe 894100 SVZ Kühnring	5.520,00	5.520,00	4.600,00	920,00
920000	Ausschließliche Gemeindeabgaben				
1/920000-768000	Sonstige Transfers an private Haushalte	-81,60	-86,60	-86,60	0,00
2/920000+830000	GRUNDSTEUER A	-149,80	-49,50	-49,50	0,00
2/920000+831000	GRUNDSTEUER B	5.864,87	10.188,56	10.188,56	0,00
2/920000+833100	KOMMUNALSTEUER	20.138,58	15.922,83	15.922,83	0,00
2/920000+838000	HUNDEABGABE	155,00	195,00	195,00	0,00
2/920000+849000	Nebenansprüche, Mahngebühren, Säumniszuschläge	203,95	1.692,71	1.692,71	0,00
2/920000+850000	AUFSCHLIEßUNGSKOSTEN	25.698,86	6.977,20	6.977,20	0,00

Rechnungsabschluss 2025

Marktgemeinde Burgschleinitz - Kühnring

Nachweis Kundenforderungen

Konto	Bezeichnung	Saldo Brutto	Saldo Brutto	Netto	USt
		31.12.2024	31.12.2025		
2/920000+856000	VERWALTUNGSABGABE	257,90	457,50	457,50	0,00
Summe 920000 Ausschließliche Gemeindeabgaben		52.087,76	35.297,70	35.297,70	0,00
Gesamt		Brutto	Brutto	Netto	USt
		31.12.2024	31.12.2025		
		1.165.869,33	1.042.283,52	1.036.771,07	5.512,45
		Einnahmen	1.042.370,12	1.036.857,67	5.512,45
		Ausgaben	-86,60	-86,60	0,00

Forderungen

Konto	Bezeichnung	Saldo lt. Konto	Saldo lt. Konto	Offen	Differenz
		31.12.2024	31.12.2025		
230000	Kurzfristige Forderungen aus Lieferungen und Leistungen	14.650,37	13.789,29	13.789,29	0,00
231000	Langfristige Forderungen aus Lieferungen und Leistungen	0,00	0,00	0,00	0,00
233000	Forderungen aus Abgaben	107.205,50	80.664,72	80.664,72	0,00
284000	Sonstige langfristige Forderungen	1.044.013,46	947.829,51	947.829,51	0,00
Summe		1.165.869,33	1.042.283,52	1.042.283,52	0,00

Forderungen nach Vorhabenscode

Konto	Bezeichnung	ohne	mit	mit Vorhabencodes	VUG	USt	Gesamt
		Vorhabenscode	Vorhabenscode 1	2 - 5			
230000	Kurzfristige Forderungen aus Lieferungen und Leistungen	12.242,74	0,00	0,00	126,40	1.420,15	13.789,29
231000	Langfristige Forderungen aus Lieferungen und Leistungen	0,00	0,00	0,00	0,00	0,00	0,00
233000	Forderungen aus Abgaben	76.572,42	0,00	0,00	0,00	4.092,30	80.664,72
284000	Sonstige langfristige Forderungen	947.829,51	0,00	0,00	0,00	0,00	947.829,51
Summe		1.036.644,67	0,00	0,00	126,40	5.512,45	1.042.283,52

Nachweis Lieferantenverbindlichkeiten

Konto	Bezeichnung	Saldo Brutto 31.12.2024	Saldo Brutto 31.12.2025	Netto	USt
029000	Amtsgebäude				
1/029000-600000	BELEUCHTUNG	0,00	189,85	189,85	0,00
	Summe 029000 Amtsgebäude	0,00	189,85	189,85	0,00
163000	Freiwillige Feuerwehren				
1/163000-451000	Brennstoffe	0,00	421,97	421,97	0,00
1/163000-600000	BELEUCHTUNG	0,00	486,97	486,97	0,00
	Summe 163000 Freiwillige Feuerwehren	0,00	908,94	908,94	0,00
211000	Volksschulen				
1/211000-600000	BELEUCHTUNG	0,00	264,02	264,02	0,00
	Summe 211000 Volksschulen	0,00	264,02	264,02	0,00
240000	Kindergärten				
1/240000-600000	BELEUCHTUNG	0,00	275,65	229,71	45,94
	Summe 240000 Kindergärten	0,00	275,65	229,71	45,94
710000	Land- und Forstwirtschaftlicher Weg ebau				
5/710000-002100	GÜTERWEGE UNWETTERSCHÄDEN	2.903,33	0,00	0,00	0,00
	Summe 710000 Land- und Forstwirtschaftlicher Weg ebau	2.903,33	0,00	0,00	0,00
850000	Betriebe der Wasserversorgung				
1/850000-600000	STROM, BELEUCHTUNG, PUMPWERK	0,00	1.878,96	1.565,80	313,16
	Summe 850000 Betriebe der Wasserversorgung	0,00	1.878,96	1.565,80	313,16
851000	Betriebe der Abwasserbeseitigung				
1/851000-600000	ABA STROM	0,00	1.133,42	944,52	188,90
1/851000-600100	ABA 05+ 07 STROM PUMPWERK	0,00	376,37	313,64	62,73
1/851000-600200	Strom PW Amelsdorf, ABA 1-4	0,00	53,39	44,49	8,90
	Summe 851000 Betriebe der Abwasserbeseitigung	0,00	1.563,18	1.302,65	260,53
894000	KUM Burgschleinitz				
1/894000-600000	KUM DGZ STROM	0,00	828,18	690,15	138,03
	Summe 894000 KUM Burgschleinitz	0,00	828,18	690,15	138,03
894100	SVZ Kühnring				
1/894100-451000	Brennstoffe	0,00	744,12	620,10	124,02
	Summe 894100 SVZ Kühnring	0,00	744,12	620,10	124,02

Gesamt	Brutto	Brutto	Netto	USt
	31.12.2024	31.12.2025		
	2.903,33	6.652,90	5.771,22	881,68
	Ausgaben	6.652,90	5.771,22	881,68
	Einnahmen	0,00	0,00	0,00

Verbindlichkeiten

Konto	Bezeichnung	Saldo lt. Konto 31.12.2024	Saldo lt. Konto 31.12.2025	Offen	Differenz
331000	Kurzfristige Verbindlichkeiten aus Lieferungen und Leistungen	2.903,33	6.652,90	6.652,90	0,00
332000	Langfristige Verbindlichkeiten aus Lieferungen und Leistungen	0,00	0,00	0,00	0,00
333000	Kurzfristige Verbindlichkeiten aus Abgaben	0,00	0,00	0,00	0,00
Summe		2.903,33	6.652,90	6.652,90	0,00

Verbindlichkeiten nach Vorhabenscode

Konto	Bezeichnung	ohne	mit	mit Vorhabencodes	VUG	USt	Gesamt
		Vorhabenscode	Vorhabenscode 1	2 - 5			
331000	Kurzfristige Verbindlichkeiten aus Lieferungen und Leistungen	5.771,22	0,00	0,00	0,00	881,68	6.652,90
332000	Langfristige Verbindlichkeiten aus Lieferungen und Leistungen	0,00	0,00	0,00	0,00	0,00	0,00
333000	Kurzfristige Verbindlichkeiten aus Abgaben	0,00	0,00	0,00	0,00	0,00	0,00
Summe		5.771,22	0,00	0,00	0,00	881,68	6.652,90

Nachweis über Transferzahlungen (Anlage 6a)

Haushaltskonto	Bezeichnung Ansatz	Bezeichnung Post	Summe Einzahlungen	Summe Auszahlungen
Transferzahlungen von/an Bund, Bundesfonds, Bundeskammern				
Gesamtsumme Transferzahlungen von/an Bund, Bundesfonds, Bundeskammern			1.545.392,56	0,00
Summe Kapitaltransfers			22.533,66	0,00
Summe Transfers			1.522.858,90	0,00
2/211000+860000	Volksschulen	Förderung Bund Nachmittagsbetreuung	9.000,00	
2/821000+860000	Fuhrpark	Transfers von Bund, Bundesfonds und Bundeskammern	8.184,22	
2/850000+860007	Betriebe der Wasserversorgung	Transfers von Bund/KPC - WVA BA.07	2.114,83	
2/850000+860012	Betriebe der Wasserversorgung	Transfers von Bund/KPC - WVA BA.12	80,18	
2/850000+860013	Betriebe der Wasserversorgung	Transfers von Bund/KPC - WVA BA.13	239,04	
2/851000+860150	Betriebe der Abwasserbeseitigung	Transfers von Bund/KPC - ABA BA.15	202,91	
2/925000+859400	Ertragsanteile an gemeinschaftlichen Bundesabgaben	Ertragsanteile nach abgestuftem Bevölkerungsschlüssel	1.341.468,72	
2/941000+860000	Sonstige Finanzaufweisungen nach dem FAG	Transfers von Bund, Bundesfonds und Bundeskammern nach FAG 2024	125.559,00	
2/941000+860100	Sonstige Finanzaufweisungen nach dem FAG	Transfers von Bund, Bundesfonds und Bundeskammern - nachhalt.Haushaltsführung	36.010,00	
6/851000+300742	Betriebe der Abwasserbeseitigung	Kapitaltransfers von Bund, Bundesfonds und Bundeskammern - KIP	22.533,66	
Transferzahlungen von/an Länder, Landesfonds, Landesammern				
Gesamtsumme Transferzahlungen von/an Länder, Landesfonds, Landesammern			255.844,17	757.351,88
Summe Kapitaltransfers			3.366,00	0,00
Summe Transfers			252.478,17	757.351,88
2/024000+816000	Wahlamt	Kostensätze IVW 2	1.956,82	
2/562000+861000	Sprengelbeiträge	Transfers von Ländern, Landesfonds und Landesammern	4.804,76	
2/940000+861000	Bedarfszuweisungen	Bedarfszuweisung I zum Finanzkraftausgleich	62.341,59	
6/612000+871000	Gemeindestraßen	Bedarfszuweisung III Land NÖ	180.000,00	
6/710000+871200	Land- und Forstwirtschaftlicher Wegebau	Bedarfszuweisung III Land NÖ	3.375,00	
6/850000+301000	Betriebe der Wasserversorgung	Kapitaltransfers von Ländern, Landesfonds und Landesammern	538,00	
6/851000+301015	Betriebe der Abwasserbeseitigung	Kapitaltransfers von Ländern, Landesfonds und Landesammern	2.383,00	
6/851002+301000	ABA Leitungskataster	Kapitaltransfers von Ländern, Landesfonds und Landesammern	445,00	
1/000000-752000	Gewählte Gemeindeorgane	Pensionskosten Bürgermeister		29.571,27
1/163000-751000	Freiwillige Feuerwehren	Transfers an Länder, Landesfonds und Landesammern		1.678,88
1/220000-751000	Berufsbildende Pflichtschulen	Transfers an Länder, Berufsschulerhaltungsbeitrag		15.525,00
1/419000-751000	Sonstige Einrichtungen und Maßnahmen	Sozialhilfeumlage Wohnsitzbeitrag		1.495,43
1/419000-751100	Sonstige Einrichtungen und Maßnahmen	Sozialhilfeumlage nach Finanzkraft		244.874,35
1/439000-751000	Sonstige Einrichtungen und Maßnahmen	Kinder- und Jugendhilfe-Umlage		46.438,94
1/510000-751000	Medizinische Bereichsversorgung	Beitrag an Pensionsverband Gemeindeärzte		5.877,75
1/562000-752000	Sprengelbeiträge	NÖKAS - Zweckaufwand		411.870,85
1/562100-752000	NÖKAS-Verwaltungsaufwand	NÖKAS - Verwaltungsaufwand		19,41

Haushaltskonto	Bezeichnung Ansatz	Bezeichnung Post	Summe Einzahlungen	Summe Auszahlungen
Transferzahlungen von/an Gemeinden, Gemeindeverbände, Gemeindefonds				
Gesamtsumme Transferzahlungen von/an Gemeinden, Gemeindeverbände, Gemeindefonds			0,00	302.435,06
Summe Kapitaltransfers			0,00	0,00
Summe Transfers			0,00	302.435,06
1/022000-752000	Standesamt	Beitrag an Standesamts-Staatsbürgerschaftsverband		23.702,42
1/212000-752000	Mittelschulen	Mittelschule Umlage		84.580,70
1/213000-752000	Sonderschulen	Sonderschule Umlage		6.607,50
1/214000-752000	Polytechnische Schulen	Polytechnische Schule Umlage		31.204,80
1/320000-752000	Ausbildung in Musik und darstellender Kunst	Musikschule Umlage		28.620,63
1/631000-752000	Konkurrenzwässer	Beitrag an Wasserverband		432,00
1/851000-752001	Betriebe der Abwasserbeseitigung	Beitrag an ABA Sitzendorf/Schmida		90.507,14
1/851000-752002	Betriebe der Abwasserbeseitigung	Beitrag an ABA Maissau		6.991,72
1/851000-755000	Betriebe der Abwasserbeseitigung	Beitrag an GAV Eggenburg-Röschitz		29.788,15
Transferzahlungen von/an Sozialversicherungsträger				
Gesamtsumme Transferzahlungen von/an Sozialversicherungsträger			0,00	0,00
Summe Kapitaltransfers			0,00	0,00
Summe Transfers			0,00	0,00
Transferzahlungen von/an sonst. Träger des öffentlichen Rechts				
Gesamtsumme Transferzahlungen von/an sonst. Träger des öffentlichen Rechts			0,00	14.752,33
Summe Kapitaltransfers			0,00	14.752,33
Summe Transfers			0,00	0,00
1/163000-774000	Freiwillige Feuerwehren	Anschaffungsbeiträge		14.752,33
Gesamtsumme			1.801.236,73	1.074.539,27

Nachweis über Haushaltsrücklagen und
Zahlungsmittelreserven (Anlage 6b)

Rechnungsabschluss 2025

Marktgemeinde Burgschleinitz - Kühnring

Nachweis über Haushaltsrücklagen und Zahlungsmittelreserven (Anlage 6b)

Haushaltsrücklagen			Rücklagenstand			Rücklagenstand	Zahlungsmittelreserven		
Nr.	Verwendungszweck	Ansatz	31.12.2024	Zuführungen	Entnahmen	31.12.2025	31.12.2024	31.12.2025	Konto-/Sparbuchnummer
8/9990934/00001	Zweckgebundene Rücklage RAIBA Spb.40.111.064 Abfertigung Gemeindebedienstete	912000	60.702,50	394,18		61.096,68	60.702,50	61.096,68	ZW 8 294000 AT56 3212 3000 4011 1064
8/9990934/00005	Zweckgebundene Rücklage RAIBA Spb.30.033.773 ÖKB Erhaltung Kriegerdenkmäler	912000	2.317,66	15,05		2.332,71	2.317,66	2.332,71	ZW 6 294006 AT70 3212 3000 3003 3773
Zweckgebundene Haushaltsrücklagen			63.020,16	409,23	0,00	63.429,39	63.020,16	63.429,39	
8/9990935/00001	Allgemeine Rücklage RAIBA Spb.30.015.630	912000	204.326,74	11.876,09	11.684,53	204.518,30	204.326,74	204.518,30	ZW 10 295000 AT81 3212 3000 3001 5630
8/9990935/00003	Rücklage aus 50 % des Eröffnungsbilanzsaldos	912000	9.772.000,00			9.772.000,00			
Allgemeine Haushaltsrücklagen			9.976.326,74	11.876,09	11.684,53	9.976.518,30	204.326,74	204.518,30	
8/9997935/00001	Haushaltspotential Rücklage	990000	568.766,00	77.711,45		646.477,45			
Rücklagen ohne Zahlungsmittelreserven			568.766,00	77.711,45	0,00	646.477,45	0,00	0,00	
Gesamtsummen			10.608.112,90	89.996,77	11.684,53	10.686.425,14	267.346,90	267.947,69	

Einzelnachweis über Finanzschulden und Schuldendienst
(Anlage 6c)

Kontonummer Darlehensnr.	Ansatz	Darlehensgeber/Staat Aktenzahl	Verwendungszweck Genehmigungsdatum/-vermerk	Beschluss- Datum	Zinssatz	Währung	Laufzeit
1. Darlehen für Investitionszwecke							
1.1. ... von Trägern des öffentlichen Rechts							
1.1.1. ... von Bund, Bundesfonds, Bundeskammern							
1.1.2. ... von Ländern, Landesfonds, Landeskammern							
61 31999994	851000	WWF ABA BA.02 87710 Austrian Anadi Bank/AT Austrian Anadi 884118018	ABA BA.02		2,000%	EUR	01.01.1989 - normal verzir 31.12.2030
62 30999984	851000	WWF ABA BA.03 89118 Ö.Kommunalkredit/AT ÖKK 107934	ABA BA.03		2,000%	EUR	01.01.1991 - normal verzir 31.12.2031
293 1	850000	NÖ Wasserwirtschaftsfonds/AT	WVA BA 07 WWF 602502988 05.08.2003		1,000%	EUR	01.01.2003 - normal verzir 31.12.2031
293 2	851000	NÖ Wasserwirtschaftsfonds/AT	ABA BA 08 WWF602507165, Tilgung ab 2029 /ABA/08		1,000%	EUR	01.01.2004 - normal verzir 31.12.2034
293 3	851000	NÖ Wasserwirtschaftsfonds/AT	ABA BA 09 WWF 602508552 /ABA/09		1,000%	EUR	01.01.2006 - normal verzir 31.12.2036
293 4	851000	NÖ Wasserwirtschaftsfonds/AT	ABA BA 10 WWF 602516970 /ABA/10 Zinsen kapital.		1,000%	EUR	01.01.2009 - normal verzir 31.12.2039
293 5	851000	NÖ Wasserwirtschaftsfonds/AT	ABA BA 11 WWF 602520625, Siedl.Kühnring /ABA		1,000%	EUR	01.01.2010 - normal verzir 31.12.2040
293 6	851000	NÖ Wasserwirtschaftsfonds/AT	ABA BA 12 WWF 602526364		1,000%	EUR	01.01.2014 - normal verzir 31.12.2045
293 7	850000	NÖ Wasserwirtschaftsfonds/AT	WVA BA 13 WWF 602528324		1,000%	EUR	01.01.2015 - normal verzir 31.12.2040
1.1.3. ... von Gemeinden, Gemeindeverbänden, Gemeindefonds							
1.1.4. ... von Sozialversicherungsträgern							
1.1.5. ... von sonstigen Trägern des öffentlichen Rechts							
1.2. ... von Beteiligungen der Gebietskörperschaft (ohne Finanzunternehmungen)							
1.3. ... von Unternehmen (ohne Beteiligungen und ohne Finanzunternehmungen)							

Kontonummer Darlehensnr.	Darlehenshöhe Gesamt	Buchwert 31.12.2024	Zugang	Tilgung	Zinsen	Summe Schuldendienst	Schuldendienst- ersätze	Buchwert 31.12.2025	Kursgewinn/ -verlust	Buchwert inkl. KG/KV	Netto Schuldendienst
61 31999994	44.404,00	7.324,55		1.272,84	140,16	1.413,00		6.051,71		6.051,71	1.413,00
62 30999984	370.631,00	126.359,08		16.997,24	2.436,64	19.433,88		109.361,84		109.361,84	19.433,88
293 1	25.326,29	25.326,29						25.326,29		25.326,29	
293 2	20.144,43	20.144,43						20.144,43		20.144,43	
293 3	24.832,72	24.832,72						24.832,72		24.832,72	
293 4	37.619,25	37.619,26						37.619,26		37.619,26	
293 5	14.467,42	14.467,42						14.467,42		14.467,42	
293 6	112.290,59	112.290,59						112.290,59		112.290,59	
293 7	17.302,22	17.302,22						17.302,22		17.302,22	

Kontonummer Darlehensnr.	Ansatz	Darlehensgeber/Staat Aktenzahl	Verwendungszweck Genehmigungsdatum/-vermerk	Beschluss- Datum	Zinssatz	Währung	Laufzeit Zinsindikator
1.4. ... von Finanzunternehmen							
1.4.1. ... von Finanzunternehmen im Inland							
186 211	851000	Raiffeisenbank Eggenburg/AT Raiba 11-00.000.018	ABA BA 05, Kühnring mit ÖKK 07.05.1998/Land NÖ	28.04.1998 Betriebe der Abwasserbeseitigung	2,801%	EUR	01.01.1998 - 31.12.2025
186 222	851000	Raiffeisenbank Eggenburg/AT Raiba 22-00.000.018	ABA BA 09, Siedlungserweiterungen	08.09.2004 Betriebe der Abwasserbeseitigung	2,799%	EUR	01.01.2004 - 31.12.2029
186 229	163000	Raiffeisenbank Eggenburg/AT Raiba 29-00.000.018	FEUERWEHRHAUS Harmannsdorf	29.05.2009 Freiwillige Feuerwehren	2,806%	EUR	01.01.2009 - 31.12.2025
186 232	850000	Raiffeisenbank Eggenburg/AT Raiba 32-00.000.018	WVA BA., Siedlungserweiterungen - 2010	23.02.2010 Betriebe der Wasserversorgung	2,873%	EUR	01.01.2010 - 31.12.2035
186 235	851000	Raiffeisenbank Eggenburg/AT Raiba 35-00.000.018	ABA BA.11 - 2010	10.05.2010 Betriebe der Abwasserbeseitigung	2,786%	EUR	01.01.2010 - 31.12.2035
186 236	894000	Raiffeisenbank Eggenburg/AT Raiba 36-00.000.018	KUM Burgschleinitz, Einrichtung 06.08.2010/Land NÖ	12.07.2010 KUM Burgschleinitz	2,806%	EUR	01.01.2010 - 31.12.2025
186 237	851000	Raiffeisenbank Eggenburg/AT Raiba 37-00.000.018	ABA BA.10, Begleitarbeiten	10.05.2010 Betriebe der Abwasserbeseitigung	2,873%	EUR	01.01.2011 - 30.06.2036
186 243	850000	Raiffeisenbank Eggenburg/AT Raiba 43-00.000.018	WVA BA.12 - 2014 29.10.2014/Land NÖ	05.09.2014 Betriebe der Wasserversorgung	2,903%	EUR	01.01.2014 - 31.12.2039
186 244	850000	Raiffeisenbank Eggenburg/AT Raiba 44-00.000.018	WVA BA.13, Anschluss EVN	07.05.2015 Betriebe der Wasserversorgung	2,803%	EUR	01.01.2015 - 31.12.2040
186 246	850000	Raiffeisenbank Eggenburg/AT Raiba 46-00.000.018	WVA BA.12 - 2016	16.12.2016 WVA BA 12	2,913%	EUR	01.01.2017 - 31.12.2042
426 301	851000	Sparkasse Horn-Ravelsbach-Kirchberg Aktiengesellschaft SPK Horn 7261-002120	ABA BA.13, Anschluss Kläranlage Frauendorf, 1. Teil - 2020	01.07.2020 Betriebe der Abwasserbeseitigung	2,520%	EUR	01.10.2020 - 01.12.2050
426 302	850000	Sparkasse Horn-Ravelsbach-Kirchberg Aktiengesellschaft SPK Horn 7261-002138	WVA - Ausgleich Fehlbetrag - 2020	01.07.2020 WVA	2,520%	EUR	28.10.2020 - 01.06.2050
426 303	851000	Sparkasse Horn-Ravelsbach-Kirchberg Aktiengesellschaft SPK Horn 7261-002146	ABA BA.15, Siedlungserweiterungen - 2020-2021	01.07.2020 ABA Siedlungserweiterungen 2020-2021	2,520%	EUR	01.07.2020 - 01.12.2047

Kontonummer Darlehensnr.	Darlehenshöhe Gesamt	Buchwert 31.12.2024	Zugang	Tilgung	Zinsen	Summe Schuldendienst	Schuldendienst- ersätze	Buchwert 31.12.2025	Kursgewinn/ -verlust	Buchwert inkl. KG/KV	Netto Schuldendienst
186 211	959.281,00	58.683,00		58.683,00	1.401,31	60.084,31	32.903,92				27.180,39
186 222	290.000,00	71.698,00		13.703,00	2.180,17	15.883,17	2.024,87	57.995,00		57.995,00	13.858,30
186 229	50.000,00	3.324,00		3.324,00	80,18	3.404,18					3.404,18
186 232	190.000,00	83.600,00		7.600,00	2.551,19	10.151,19		76.000,00		76.000,00	10.151,19
186 235	85.000,00	37.400,00		3.400,00	1.116,64	4.516,64		34.000,00		34.000,00	4.516,64
186 236	70.000,00	4.676,00		4.676,00	112,94	4.788,94					4.788,94
186 237	215.000,00	98.900,00		8.600,00	3.020,83	11.620,83		90.300,00		90.300,00	11.620,83
186 243	160.000,00	96.000,00		6.400,00	2.974,35	9.374,35	80,18	89.600,00		89.600,00	9.294,17
186 244	240.000,00	153.600,00		9.600,00	4.612,70	14.212,70	239,04	144.000,00		144.000,00	13.973,66
186 246	60.000,00	43.200,00		2.400,00	1.346,02	3.746,02		40.800,00		40.800,00	3.746,02
426 301	500.000,00	433.333,28		16.666,68	12.128,07	28.794,75		416.666,60		416.666,60	28.794,75
426 302	75.000,00	63.750,00		2.500,00	1.783,93	4.283,93		61.250,00		61.250,00	4.283,93
426 303	206.900,00	158.623,64		6.896,68	4.434,58	11.331,26	202,91	151.726,96		151.726,96	11.128,35

Kontonummer Darlehensnr.	Ansatz	Darlehensgeber/Staat Aktenzahl	Verwendungszweck Genehmigungsdatum/-vermerk	Beschluss- Datum	Zinssatz	Währung	Laufzeit
					Zinsindikator		
426 304	850000	Sparkasse Horn-Ravelsbach-Kirchberg Aktiengesellschaft SPK Horn 7261-002153	WVA BA.15, Siedlungserweiterungen - 2020	01.07.2020 WVA- Siedlungserweiterungen 2020	2,520%	EUR	01.07.2020 - 01.06.2050
426 305	851000	Sparkasse Horn-Ravelsbach-Kirchberg Aktiengesellschaft SPK Horn 7261-002534	ABA BA.13, Anschluss Kläranlage Frauendorf, Rest - 2021	14.12.2021 ABA BA 13 Restfinanzierung	2,349%	EUR	01.11.2021 - 01.12.2046
426 306	850000	Sparkasse Horn-Ravelsbach-Kirchberg Aktiengesellschaft SPK Horn 7261-002963	WVA BA.14, Leitungskataster - 2022	15.12.2022 WVA LIS	2,530%	EUR	01.01.2022 - 01.12.2047
426 307	851002	Sparkasse Horn-Ravelsbach-Kirchberg Aktiengesellschaft SPK Horn 7261-002971	ABA BA.14, Leitungskataster - 2022	15.12.2022 ABA BA 14 LIS	2,530%	EUR	01.11.2021 - 01.12.2047
426 308	851000	Sparkasse Horn-Ravelsbach-Kirchberg Aktiengesellschaft SPK Horn 7261-003359	ABA BA.17, Siedlungserweiterungen 2023	14.09.2023 ABA BA 17, Siedlungserweiterungen 2023	2,520%	EUR	01.04.2023 - 30.06.2049
518 101	851000	Erste Bank Eggenburg/AT Erste Bank 844-920-408/00	ABA BA.07 - Umschuldung 2021	28.10.2021 Umschuldung - ABA	2,361%	EUR	01.11.2021 - 01.12.2028
518 102	851000	Erste Bank Eggenburg/AT Erste Bank 844-920-118/00	ABA BA.10 - Umschuldung 2021	28.10.2021 Umschuldung	2,361%	EUR	01.11.2021 - 30.06.2035
518 103	851000	Erste Bank Eggenburg/AT Erste Bank 844-920-288/00	ABA BA.12 - Umschuldung 2021	28.10.2021 Umschuldung	2,361%	EUR	01.11.2021 - 01.12.2039
518 104	850000	Erste Bank Eggenburg/AT Erste Bank 844-920-118/01	WVA BA.14, Siedlungserweiterungen - 2023, KG Amelsdorf, Reinprechtspölla, Harmannsdorf	14.09.2023 WVA Siedlungserweiterungen 2023	4,000%	EUR	01.03.2023 - 30.06.2049

1.4.2. ... von Finanzunternehmen im Ausland

1.5. ... von Sonstigen

Zwischensumme**2. Finanzschulden für den laufenden Aufwand**

2.1. ... von Trägern des öffentlichen Rechts

2.1.1. ... von Bund, Bundesfonds, Bundeskammern

2.1.2. ... von Ländern, Landesfonds, Landeskammern

2.1.3. ... von Gemeinden, Gemeindeverbänden, Gemeindefonds

Kontonummer Darlehensnr.	Darlehenshöhe Gesamt	Buchwert 31.12.2024	Zugang	Tilgung	Zinsen	Summe Schuldendienst	Schuldendienst- ersätze	Buchwert 31.12.2025	Kursgewinn/ -verlust	Buchwert inkl. KG/KV	Netto Schuldendienst
426 304	53.000,00	45.049,94		1.766,68	1.260,64	3.027,32		43.283,26		43.283,26	3.027,32
426 305	351.000,00	308.880,00		14.040,00	8.102,01	22.142,01		294.840,00		294.840,00	22.142,01
426 306	50.000,00	46.000,00		2.000,00	1.273,39	3.273,39		44.000,00		44.000,00	3.273,39
426 307	120.000,00	110.400,00		4.800,00	3.056,14	7.856,14		105.600,00		105.600,00	7.856,14
426 308	140.000,00	137.200,00		5.600,00	3.837,92	9.437,92		131.600,00		131.600,00	9.437,92
518 101	493.000,00	292.466,85		70.225,36	7.430,76	77.656,12	32.203,74	222.241,49		222.241,49	45.452,38
518 102	392.000,00	316.030,69		26.442,42	8.321,71	34.764,13	21.607,48	289.588,27		289.588,27	13.156,65
518 103	851.000,00	734.420,27		40.384,15	19.463,09	59.847,24	3.555,50	694.036,12		694.036,12	56.291,74
518 104	100.000,00	98.000,00		4.000,00	3.880,00	7.880,00		94.000,00		94.000,00	7.880,00
		3.780.902,23	0,00	331.978,05	96.945,37	428.923,42	92.817,64	3.448.924,18	0,00	3.448.924,18	336.105,78

Kontonummer Darlehensnr.	Ansatz	Darlehensgeber/Staat Aktenzahl	Verwendungszweck Genehmigungsdatum/-vermerk	Beschluss- Datum	Zinssatz	Währung	Laufzeit	Zinsindikator
2.1.4.		... von Sozialversicherungsträgern						
2.1.5.		... von sonstigen Trägern des öffentlichen Rechts						
2.2.		... von Beteiligungen der Gebietskörperschaft (ohne Finanzunternehmungen)						
2.3.		... von Unternehmen (ohne Beteiligungen und ohne Finanzunternehmungen)						
2.4.		... von Finanzunternehmen						
2.4.1.		... von Finanzunternehmen im Inland						
2.4.2.		... von Finanzunternehmen im Ausland						
2.5.		... von Sonstigen						

Zwischensumme

SUMME (1 und 2)

Davon ohne Quasi-KG *)

Davon Quasi-KG *)

*) Quasi-Kapitalgesellschaften außerhalb des Sektors Staat gemäß ESVG (Ansatz 85-86).

Kontonummer Darlehensnr.	Darlehenshöhe Gesamt	Buchwert 31.12.2024	Zugang	Tilgung	Zinsen	Summe Schuldendienst	Schuldendienst- ersätze	Buchwert 31.12.2025	Kursgewinn/ -verlust	Buchwert inkl. KG/KV	Netto Schuldendienst
		0,00	0,00	0,00	0,00	0,00	0,00	0,00	0,00	0,00	0,00
		3.780.902,23	0,00	331.978,05	96.945,37	428.923,42	92.817,64	3.448.924,18	0,00	3.448.924,18	336.105,78
		8.000,00	0,00	8.000,00	193,12	8.193,12	0,00	0,00	0,00	0,00	8.193,12
		3.772.902,23	0,00	323.978,05	96.752,25	420.730,30	92.817,64	3.448.924,18	0,00	3.448.924,18	327.912,66

Nachweis über haushaltsinterne Vergütungen (Anlage 6f)

Gruppenebene		Erträge	Aufwendungen
0	Vertretungskörper und allgemeine Verwaltung	0,00	0,00
1	Öffentliche Ordnung und Sicherheit	0,00	0,00
2	Unterricht, Erziehung, Sport und Wissenschaft	0,00	0,00
3	Kunst, Kultur und Kultus	0,00	0,00
4	Soziale Wohlfahrt und Wohnbauförderung	0,00	0,00
5	Gesundheit	0,00	0,00
6	Straßen- und Wasserbau, Verkehr	0,00	0,00
7	Wirtschaftsförderung	0,00	0,00
8	Dienstleistungen	21.156,00	21.156,00
9	Finanzwirtschaft	0,00	0,00
Summe		21.156,00	21.156,00
Nicht voranschlagswirksame Gebarung		Mittelaufbringung	Mittelverwendung
270	Finanzamt Vorsteuerbeträge (nicht voranschlagswirksame Gebarung)	0,00	0,00
360	Umsatzsteuer (nicht voranschlagswirksame Gebarung)	0,00	0,00
Summe		0,00	0,00

Anlagenspiegel nach Ansatz (Anlage 6g)

MVAG	Ansatz	Bezeichnung	Buchwert 31.12.2024	Zugänge/ + Umbuchungen -	Abgänge/ -	Wertaufholung+/ Wertminderung-	Abschreibung	Buchwert 31.12.2025
1010	Immaterielle Vermögenswerte		173.685,35	121.275,27	0,00	0,00	10.966,00	283.994,62
	015000	Pressestelle, Amtsblatt und Öffentlichkeitsarbeit	4.280,91				713,49	3.567,42
	029000	Amtsgebäude	649,06				649,06	
	031000	Amt für Raumordnung und Raumplanung	24.298,21				3.765,21	20.533,00
	211000	Volksschulen						
	850000	Betriebe der Wasserversorgung	30.002,35	27.893,31			967,82	56.927,84
	851002	ABA Leitungskataster	114.454,82	93.381,96			4.870,42	202.966,36
1021	Grundstücke, Grundstückseinrichtungen und Infrastruktur		9.920.808,92	165.448,83	111.052,00	7.812,20	303.058,55	9.679.959,40
	029000	Amtsgebäude	24.878,80					24.878,80
	211000	Volksschulen	25.755,08				791,51	24.963,57
	240000	Kindergärten	30.092,40					30.092,40
	252000	Jugendherbergen und Jugendheime	9.832,20					9.832,20
	262000	Sportplätze	125.575,20					125.575,20
	360000	Heimtmuseen	14.374,80					14.374,80
	390000	Kirchliche Angelegenheiten	6.918,00					6.918,00
	612000	Gemeindestraßen	2.991.685,87	108.130,71	16,00	16,00	162.631,87	2.937.184,71
	710000	Land- und Forstwirtschaftlicher Wegebau	1.751.278,84	30.512,54			133.403,13	1.648.388,25
	815000	Park- und Gartenanlagen, Kinderspielplätze	3.664,48				514,88	3.149,60
	816000	Öffentliche Beleuchtung und öffentliche Uhren	63.725,56	24.684,02			5.717,16	82.692,42
	817000	Friedhöfe (einschließlich Einsegnungshallen und Krematorien)	65.085,00					65.085,00
	820000	Wirtschaftshöfe	11.788,20					11.788,20
	840000	Grundbesitz	4.386.641,53	2.121,56	111.036,00	7.796,20		4.285.523,29
	850000	Betriebe der Wasserversorgung	59.949,85					59.949,85
	851000	Betriebe der Abwasserbeseitigung	159.266,90					159.266,90
	894000	KUM Burgschleinitz	165.175,00					165.175,00
	894300	Gemeinschaftshaus Buttendorf	25.121,21					25.121,21
1022	Gebäude und Bauten		8.086.049,84	1.690,20	0,00	0,00	274.820,45	7.812.919,59
	029000	Amtsgebäude	1.033.632,17				32.386,56	1.001.245,61
	163000	Freiwillige Feuerwehren	959.008,40				24.160,14	934.848,26
	163001	Zubau beim Löschteich Reinprechtspölla	14.516,97				305,62	14.211,35
	211000	Volksschulen	546.057,77	1.690,20			30.158,94	517.589,03
	240000	Kindergärten	1.132.904,30				33.320,71	1.099.583,59
	252000	Jugendherbergen und Jugendheime	180.703,70				7.887,91	172.815,79
	262000	Sportplätze	161.946,66				4.779,77	157.166,89
	265000	Tennisplätze und -hallen	48.416,34				1.729,16	46.687,18
	360000	Heimtmuseen	194.938,16				8.475,57	186.462,59
	390000	Kirchliche Angelegenheiten						
	439000	Sonstige Einrichtungen und Maßnahmen	2.501,19				178,66	2.322,53
	820000	Wirtschaftshöfe	320.061,96				27.924,37	292.137,59

MVAG	Ansatz	Bezeichnung	Buchwert 31.12.2024	Zugänge/ + Umbuchungen -	Abgänge/ -	Wertaufholung+/ Wertminderung-	Abschreibung	Buchwert 31.12.2025
	850000	Betriebe der Wasserversorgung	2.916,66				277,78	2.638,88
	894000	KUM Burgschleinitz	1.749.371,67				51.452,11	1.697.919,56
	894100	SVZ Kühnring	848.346,67				27.366,02	820.980,65
	894200	DZ Reinprechtspölla	753.441,72				21.526,91	731.914,81
	894300	Gemeinschaftshaus Buttendorf	137.285,50				2.890,22	134.395,28
1023	Wasser- und Abwasserbauten und -anlagen		7.196.903,04	19.623,28	0,00	0,00	369.867,00	6.846.659,32
	639000	Sonstige Einrichtungen und Maßnahmen	23.835,05				319,93	23.515,12
	850000	Betriebe der Wasserversorgung	1.272.108,66				85.898,81	1.186.209,85
	850001	Aufbereitungsanlage	10.000,00	14.059,00			426,03	23.632,97
	851000	Betriebe der Abwasserbeseitigung	5.890.959,33	5.564,28			283.222,23	5.613.301,38
1024	Sonderanlagen		136.286,62	0,00	0,00	0,00	15.561,42	120.725,20
	612000	Gemeindestraßen	27.988,36				8.427,73	19.560,63
	639000	Sonstige Einrichtungen und Maßnahmen	12.415,63				179,94	12.235,69
	820000	Wirtschaftshöfe	39.683,86				2.939,55	36.744,31
	870000	Elektrizitätsversorgung	56.198,77				4.014,20	52.184,57
1025	Technische Anlagen, Fahrzeuge und Maschinen		169.721,85	163.605,06	0,00	0,00	43.031,64	290.295,27
	029000	Amtsgebäude	1.113,18				318,05	795,13
	163000	Freiwillige Feuerwehren						
	163002	FF-Auto Reinprechtspölla	66.804,60	117.796,31			21.903,67	162.697,24
	640000	Einrichtungen und Maßnahmen nach der Straßenverkehrsordnung	1.406,31				112,50	1.293,81
	814000	Straßenreinigung	4.400,02				880,00	3.520,02
	820000	Wirtschaftshöfe	6.736,08				1.421,86	5.314,22
	821000	Fuhrpark	39.517,99	41.705,71			14.604,85	66.618,85
	840000	Grundbesitz	4.239,79				292,40	3.947,39
	850000	Betriebe der Wasserversorgung	5.775,55	4.103,04			883,56	8.995,03
	851000	Betriebe der Abwasserbeseitigung	39.479,12				2.490,14	36.988,98
	894000	KUM Burgschleinitz	249,21				124,61	124,60
1026	Amts-, Betriebs- und Geschäftsausstattung		48.962,26	756,97	0,00	0,00	12.086,64	37.632,59
	010000	Zentralamt	12.109,41				3.932,34	8.177,07
	029000	Amtsgebäude	1.272,01				164,00	1.108,01
	211000	Volksschulen	9.577,28				3.062,11	6.515,17
	211001	Volksschule Nachmittagsbetreuung						
	240000	Kindergärten	426,16	756,97			1.041,08	142,05
	262000	Sportplätze	1.402,97				701,49	701,48
	265000	Tennisplätze und -hallen	14.246,52				838,03	13.408,49
	612000	Gemeindestraßen						
	815000	Park- und Gartenanlagen, Kinderspielplätze	5.269,62				547,03	4.722,59
	820000	Wirtschaftshöfe	1.782,90				198,10	1.584,80
	850000	Betriebe der Wasserversorgung						

MVAG	Ansatz	Bezeichnung	Buchwert 31.12.2024	Zugänge/ + Umbuchungen	Abgänge/ -	Wertaufholung/ + Wertminderung-	Abschreibung	Buchwert 31.12.2025
	894000	KUM Burgschleinitz	2.875,39				1.602,46	1.272,93
1027	Kulturgüter		6.100,44	0,00	0,00	0,00	179,80	5.920,64
	362000	Denkmalpflege	6.100,44				179,80	5.920,64
		Summe Aktiva	25.738.518,32	472.399,61	111.052,00	7.812,20	1.029.571,50	25.078.106,63
1311	Investitionszuschüsse von Trägern öffentlichen Rechts		-2.822.637,17	0,00	138.848,89	0,00	-113.691,40	-2.847.794,66
	029000	Amtsgebäude	-75.773,19				-2.164,95	-73.608,24
	163000	Freiwillige Feuerwehren	-161.113,09				-3.645,24	-157.467,85
	163002	FF-Auto Reinprechtspölla			92.919,49		-7.595,31	-85.324,18
	211000	Volksschulen	-27.394,49				-4.385,69	-23.008,80
	240000	Kindergärten	-244.940,23				-7.204,12	-237.736,11
	262000	Sportplätze	-2.923,73				-664,92	-2.258,81
	265000	Tennisplätze und -hallen	-1.046,14				-61,54	-984,60
	362000	Denkmalpflege	-1.948,50				-53,00	-1.895,50
	612000	Gemeindestraßen	-126.808,77				-4.911,71	-121.897,06
	710000	Land- und Forstwirtschaftlicher Wegebau	-23.388,50		8.111,74		-1.728,59	-29.771,65
	820000	Wirtschaftshöfe	-20.542,96				-1.521,70	-19.021,26
	840000	Grundbesitz	-899,99				-66,67	-833,32
	850000	Betriebe der Wasserversorgung	-140.679,45		538,00		-7.011,63	-134.205,82
	851000	Betriebe der Abwasserbeseitigung	-1.787.468,03		36.834,66		-64.752,95	-1.759.549,74
	851002	ABA Leitungskataster	-8.273,88		445,00		-371,02	-8.347,86
	870000	Elektrizitätsversorgung	-42.708,86				-3.050,63	-39.658,23
	894000	KUM Burgschleinitz	-28.333,36				-833,33	-27.500,03
	894200	DZ Reinprechtspölla	-128.394,00				-3.668,40	-124.725,60
1313	Investitionszuschüsse von Übrigen		-662.613,07	0,00	0,00	0,00	-22.308,68	-640.304,39
	163002	FF-Auto Reinprechtspölla	-47.500,00				-5.000,00	-42.500,00
	850000	Betriebe der Wasserversorgung	-114.386,24				-4.701,37	-109.684,87
	851000	Betriebe der Abwasserbeseitigung	-500.726,83				-12.607,31	-488.119,52
		Summe Passiva	-3.485.250,24	0,00	138.848,89	0,00	-136.000,08	-3.488.099,05
		Saldo Aktiva/Passiva	22.253.268,08	472.399,61	249.900,89	7.812,20	893.571,42	21.590.007,58

Nachweis über unmittelbare Beteiligungen
der Gebietskörperschaft (Anlage 6j)

Geschäftsanteile Raiba Eggenburg

Name der Einheit	Geschäftsanteile Raiba Eggenburg
UID-Nr.	ATU16339004
Beteiligungsart	Assoziiert
Stamm-/Grundkapital	0,00
Anteil der Gebietskörperschaft in %	0,010
Buchwert der Beteiligung(t)	222,00
Geschäftsjahr	01.01.2024 bis 31.12.2024
Eigenkapital / geschätztes Nettovermögen 01.01.2024	0,00
Eigenkapital / geschätztes Nettovermögen 31.12.2024	0,00
Bilanzsumme	428.092.851,96
Finanzverbindlichkeiten	0,00
Jahresüberschuss/Jahresfehlbetrag	0,00
Gewinnausschüttungen an die Gebietskörperschaft	0,00
Klassifikation gem. ESVG	Privat kontrollierte finanzielle Kapitalgesellschaften (Inland)
Konzernabschluss	Nein

Rückstellungsspiegel (Anlage 6q)

Rückstellung	Stand 31.12.2024	Dotierungen (+)	Auflösung inkl. Verbrauch (-)	Stand 31.12.2025
Kurzfristig	0,00	0,00	0,00	0,00
Rückstellungen für Prozesskosten				
Rückstellungen für nicht konsumierte Urlaube				
Rückstellungen für ausstehende Rechnungen				
Sonstige kurzfristige Rückstellungen				
Langfristig	50.347,24	11.221,36	15.848,95	45.719,65
Rückstellungen für Abfertigungen				
Rückstellungen für Jubiläumszuwendungen	50.347,24	11.221,36	15.848,95	45.719,65
Rückstellungen für Haftungen				
Rückstellungen für Sanierung von Altlasten				
Rückstellungen für Pensionen (Säule I)				
Sonstige langfristige Rückstellungen				
Gesamtsumme	50.347,24	11.221,36	15.848,95	45.719,65

Einzelnachweis über die nicht voranschlagswirksame Gebarung
gemäß § 12 (Anlage 6t)

Einzelnachweis der vermögenswirksamen Bestandskonten

Konto	Kontenbezeichnung	Stand 31.12.2024	Umsatz Soll	Umsatz Haben	Stand 31.12.2025
Veränderung der nicht voranschlagswirksamen Forderungen					
270000	Finanzamt Vorsteuerbeträge (nicht voranschlagswirksame Gebarung)	15.550,11	85.317,56	57.742,58	43.125,09
271000	Umsatzsteuer Verrechnungskonto – Gutschrift (nicht voranschlagswirksame Gebarung)	0,00	36.248,54	36.248,54	0,00
279000	Sonstige für Dritte geleistete Vorschüsse (nicht voranschlagswirksame Gebarung)	487,91	519,10	511,08	495,93
287000	Sonstige kurzfristige Forderungen (nicht voranschlagswirksame Gebarung)	0,00	338.500,00	338.500,00	0,00
	Summe	16.038,02	460.585,20	433.002,20	43.621,02
Veränderung der nicht voranschlagswirksamen Verbindlichkeiten					
360000	Umsatzsteuer (nicht voranschlagswirksame Gebarung)	-857,92	61.254,97	61.487,70	-625,19
361000	Erläge von/für Dienststellen der Gebietskörperschaften (nicht voranschlagswirksame Gebarung)	208,10	1.755,50	1.935,40	388,00
362000	Gehaltsabzugsgebarungen (nicht voranschlagswirksame Gebarung)	33.595,73	249.066,10	248.195,71	32.725,34
368000	Barvorlagen (nicht voranschlagswirksame Gebarung)	2.730,00	9.806,70	9.606,70	2.530,00
369000	Sonstige Erläge (nicht voranschlagswirksame Gebarung)	134,72	5.578,88	5.444,16	0,00
379000	Sonstige Verbindlichkeiten (nicht voranschlagswirksame Gebarung)	39,77	475.163,71	475.414,64	290,70
	Summe	35.850,40	802.625,86	802.084,31	35.308,85

Einzelnachweis der finanzierungswirksamen Vorschuss- und Verwahrgeldkonten

(inkl. anteiliger Kundenforderungen und Lieferantenverbindlichkeiten)

Konto	Kontenbezeichnung	Stand 31.12.2024	Umsatz Soll	Umsatz Haben	Stand 31.12.2025
Veränderung der nicht voranschlagswirksamen Forderungen					
270000	UST VORSTEUER	15.550,11	57.742,58	84.435,88	42.243,41
271000	FINANZAMT Guthaben	0,00	36.248,54	36.248,54	0,00
279100	ANKAUF VON MÜLLSÄCKEN AVH ENTSCHÄDI	491,56	258,50	242,00	475,06
279500	Austragung Gelbe Säcke	-3,65	252,58	277,10	20,87
287777	KASSENBESTANDSVERÄNDERUNGEN	0,00	338.500,00	338.500,00	0,00
	Summe	16.038,02	433.002,20	459.703,52	42.739,34
Veränderung der nicht voranschlagswirksamen Verbindlichkeiten					
360000	UST MWST	-7.191,05	62.308,38	61.254,97	-6.137,64
361100	Bundesgebühren	110,50	1.906,60	1.755,50	261,60
362000	LOHNSTEUER	4.998,38	50.102,36	46.244,26	8.856,48
362190	ANRECHNUNGSB. (PV Beitrag) BGM 22	13.199,48	13.628,60	13.199,48	13.628,60
362200	BVA KRANKENVERS. DNB GR+BED.	10.395,35	109.754,92	117.486,96	2.663,31
362300	Österreichische Gesundheitskasse	3.334,67	53.309,22	50.577,31	6.066,58
362400	Fraktionsbeitrag ÖVP 5 %	492,76	5.462,19	5.954,95	0,00
362500	DGB FA 4,5%	1.175,09	15.690,73	15.355,45	1.510,37
362700	Gewerkschaftsbeiträge	0,00	247,69	247,69	0,00
368000	JAGDPACHT	2.730,00	9.606,70	9.806,70	2.530,00
369000	div. VERWAHRGELDER	0,00	5.444,16	5.444,16	0,00
369300	Sonstiger Abzug (Lohnverrechnung)	134,72	0,00	134,72	0,00
379000	FINANZAMT Zahllast	0,00	39.748,52	39.748,52	0,00
379099	AUSZAHLUNG BEZÜGE	39,77	435.666,12	435.415,19	290,70
	Summe	29.419,67	802.876,19	802.625,86	29.670,00

Personaldaten iSd ÖStp (Anlage 4)

Gruppe 1 - gesamt	Dienstverhältnis zu Gemeinde, dienstleistend in einer Dienststelle, bezahlt aus dem Budget von Gemeinde		Personalaufwendungen				
	Köpfe ³⁾	VBÄ ³⁾	davon melden Gemeinden optional				gesamt
Bezüge (Unterklasse 50-52)			Nebengebühren (Unterklasse 56)	Dienstgeberbeiträge (Unterklasse 58)	Weitere Aufwendungen	Kontenklasse 5 ²⁾	
Beamtinnen und Beamte	k.A.	k.A.	0,00				
Vertragsbedienstete	13,00	9,40	409.874,14				
KV-Bedienstete (Kollektivvertrag)	k.A.	k.A.	11.415,49				
Nicht zuordenbar	k.A.	k.A.					
Summe	13,00	9,40	421.289,63	13.585,80	104.909,47	0,00	539.784,90
darunter (Teilmengen der Gruppe 1)			Länder und Gemeinden melden optional				
	Köpfe ³⁾	VBÄ ³⁾	Bezüge (Unterklasse 50-52)	Nebengebühren (Unterklasse 56)	Dienstgeberbeiträge (Unterklasse 58)	Weitere Aufwendungen	Kontenklasse 5 ²⁾
Musikschullehrerinnen und -lehrer	k.A.	k.A.					
Elementarpädagoginnen und -pädagogen	k.A.	k.A.					
Bedienstete nicht-ausgliederter Krankenanstalten	k.A.	k.A.					
Lehrlinge	k.A.	k.A.					
Summe	k.A.	k.A.					

Gruppe 2 - gesamt	Dienstverhältnis zu Gemeinde, nicht dienstleistend bei Gemeinde ¹⁴ , bezahlt aus dem Budget von Gemeinde		Personalaufwendungen				
	Köpfe ³⁾	VBÄ ³⁾	davon melden Gemeinden optional				gesamt
Bezüge (Unterklasse 50-52)			Nebengebühren (Unterklasse 56)	Dienstgeberbeiträge (Unterklasse 58)	Weitere Aufwendungen	Kontenklasse 5 ²⁾	
Beamtinnen und Beamte	k.A.	k.A.					
Vertragsbedienstete	k.A.	k.A.					
Nicht zuordenbar	k.A.	k.A.					
Summe	k.A.	k.A.					

Beamtinnen und Beamte - Pensionistinnen und Pensionisten zum 31.12.2025			
	Köpfe ³⁾	Ø-Pensionshöhe / Mt. ⁴⁾	
Ruhegenussbezieherinnen und -bezieher	k.A.		
Hinterbliebene ⁵⁾	k.A.		
Neue Ruhegenussbezieherinnen und -bezieher im Bezugsjahr 2025			
	Köpfe ³⁾	Ø-Pensionsantrittsalter	Ø-Pensionshöhe / Mt. ⁴⁾
Alterspension ⁶⁾	k.A.		
Dienstunfähigkeit ⁷⁾	k.A.		
vorzeitige Pensionierung mit Abschlag ⁸⁾	k.A.		
vorzeitige Pensionierung ohne Abschlag ⁹⁾	k.A.		
Pensionierungen gesamt	k.A.	0,0	0,0
Gesamter Pensionsaufwand für das Bezugsjahr 2025	0,00		
<p>1) gemäß den Vorgaben in Artikel 14 Abs. 2 lit. c OStP 2012 2) Personalrückstellungen und Sachbezüge sind in diese Anlage nicht aufzunehmen 3) Aus Datenschutzgründen wird dieses Feld erst ab 6 betroffenen Personen ausgewiesen 4) Durchschnittspension im Dezember laut Personalstatistik-Festlegungen ohne Sonderzahlungen, ohne Pflegegeld und ohne sonstige Transferleistungen; brutto 5) Witwen-, Witwer-, Waisenversorgungsbezüge und vergleichbare Leistungen 6) Ruhebezüge aufgrund eines Übertritts in den Ruhestand oder einer vergleichbaren Regelung iSd § 13 BDG 1979 7) Ruhebezüge aufgrund einer Ruhestandsversetzung wegen dauernder Dienstunfähigkeit iSd § 14 BDG 1979 8) Ruhebezüge aufgrund einer vorzeitigen Ruhestandsversetzung mit Abschlag iSd §§ 15b, 15c oder 236d BDG 1979 9) Ruhebezüge aufgrund einer vorzeitigen Ruhestandsversetzung ohne Abschlag 10) Inkl. Musikschullehrerinnen und -lehrer sowie Elementarpädagoginnen und -pädagogen 11) Darunter sind Personalgestellungen bei Beteiligungen iSd § 23 VRV 2015 sowie sonstige Personalgestellungen, zB bei anderen Gebietskörperschaften und Körperschaften öffentlichen Rechts zu verstehen.</p>			

Dienstpostenplan

Dienstpostenplan															
Verwendungszweig (NÖ GBedG 2025)	Verwendung (NÖ GBedG 2025)	Bezeichnung des Dienstzweiges (GBDO/GVBG)	Dienstzweig Nr. / Tätigkeitsprofil		Zahl der Dienstposten	Verwendungs- bzw. Entlohnungsgruppe		Zahl der Funktionsdienstposten	Art des Funktionsdienstpostens		Bezeichnung	Funktionsgruppe		Personalzulage	Hinweis
			(GBDO/GVBG)	(NÖ GBedG 2025)		(GBDO/GVBG)	(NÖ GBedG 2025)		(§ 2 Abs. 3 lit. a - d GBDO)	(§ 6 Abs. 3 Z 1 - 4 NÖ GBedG 2025)		(GBDO/GVBG)	(NÖ GBedG 2025)		
Verwaltungsdienst	Gehobener Dienst	Gehobener Verwaltungsdienst	56	/ 4.2.	1	6	/ V2	1	a	/ 1	leitende Gemeindebedienstete	8	/	ja	
Verwaltungsdienst	Fachdienst	Verwaltungsfachdienst	71	/ 4.1.	2,25	5	/ V1			/			/		
Elementar- und sozialpädagogischer Dienst	Fachdienst	Kindergartenhilfsdienst	12	/ 7.1.	2,48	3	/ P1			/			/		
Assistenzdienst	Assistenzdienst	Schulwart	16	/ 2.1.	0,625	2	/ A2			/			/		
Elementar- und sozialpädagogischer Dienst	Fachdienst	Kindergartenhilfsdienst	12	/ 7.1.	0,625	3	/ P1			/			/		
Technischer Dienst	Fachdienst	Facharbeiter	2	/ 3.1.	2	5	/ T1			/			/		
Hilfsdienst	Hilfsdienst	Hilfsdienst mit einschlägigen Vorkenntnissen (z.B. Bauhilfsarbeiter, Hilfskoch, Amtswart, Postbote, Portier, Telefonist)	15	/ 1.1.		2	/ A1			/			/		
				/			/			/			/		

Nachweis über Personalaufwand VRV2015

Gruppe	Abschnitt	Ansatz	Vertragsbedienstete I 510000 - 510999	Vertragsbedienstete II 511000 - 511999	Arbeiter ganzjährig beschäftigt 521000 - 521999	Arbeiter nicht ganzjährig beschäftigt 523000 - 523999	Nebengebühren und Geldaushilfen 560000 - 569999	DGB für Finanzamt (FLAB) 580000 - 580999	Leistungen aus der Selbstträgerschaft 582000 - 582999	Gesamtsumme
0	01	010000 Zentralamt	193.836,15		9.276,98		12.828,92	7.646,59	43.490,89	267.079,53
		Summe Gruppe 0	193.836,15		9.276,98		12.828,92	7.646,59	43.490,89	267.079,53
2	21	211000 Volksschulen		43.284,50				1.601,50	9.261,16	54.147,16
	24	240000 Kindergärten		87.994,16		942,67		3.262,30	18.820,55	111.019,68
		Summe Gruppe 2		131.278,66		942,67		4.863,80	28.081,71	165.166,84
5	51	510000 Medizinische Bereichsversorgung					756,88			756,88
		Summe Gruppe 5					756,88			756,88
8	82	820000 Wirtschaftshöfe		84.759,33		1.195,84		3.180,34	17.646,14	106.781,65
		Summe Gruppe 8		84.759,33		1.195,84		3.180,34	17.646,14	106.781,65
		Summe gesamt	193.836,15	216.037,99	9.276,98	2.138,51	13.585,80	15.690,73	89.218,74	539.784,90

Querschnitt (Anlage 5b)

RQS-Pos.	Zuordnung MVAG bzw. VHH-Code	Bezeichnung	Anmerkungen	Gesamt-Haushalt	Haushalt ohne Quasi-KG	Quasi-KG ²
Mittelaufbringung (Erträge bzw. Einzahlungen und erhaltene Kapitaltransfers)						
10	3111	Einzahlungen aus eigenen Abgaben		431.958,84	431.958,84	
11	2112	Erträge aus Ertragsanteilen		1.341.468,72	1.341.468,72	
12	2113, 2114, 2115	Erträge aus Gebühren, Leistungen, Besitz und wirtschaftlicher Tätigkeit		681.606,87	106.499,41	575.107,46
13	2116	Erträge aus Veräußerungen und sonstige Erträge	ohne Gruppe (Konto) 806, 807, 899	31.346,16	31.346,16	
14	2117	Nicht finanzierungswirksame operative Erträge	ohne Gruppe (Konto) 817, 819, 891			
15	212x	Erträge aus Transfers	ohne Gruppe (Konto) 813	620.449,98	525.517,51	94.932,47
16	213x	Finanzerträge	ohne Gruppe (Konto) 818, 821, 825, 826	833,64	833,64	
17	131x	Erhaltene Kapitaltransfers (VHH Zugang)		138.848,89	101.031,23	37.817,66
19	Summe 1 (Mittelaufbringung bereinigt)³			3.246.513,10	2.538.655,51	707.857,59
Mittelverwendung (Aufwendungen)						
20	2211, 2212, 2213	Finanzierungswirksamer Personalaufwand		539.784,90	539.784,90	
21	2221 - 2225	Finanzierungswirksamer Sachaufwand	ohne Gruppe (Konto) 799	851.839,58	616.301,98	235.537,60
22	2226	Verluste aus dem Abgang von Anlagevermögen, Rückstellungen für ausstehende Rechnungen	nur Gruppe (Konto) 683, 688			
23	223x	Transferaufwand	ohne Gruppe (Konto) 696, 761	1.105.307,86	978.020,85	127.287,01
24	224x	Finanzaufwand	ohne Gruppe (Konto) 652, 654, 682, 694, 697, 699	100.108,10	3.355,85	96.752,25
29	Summe 2 (Mittelverwendung bereinigt)³			2.597.040,44	2.137.463,58	459.576,86
Vermögensbildung (Sachanlagevermögen), inkl. Vorräte						
30	1010, 102x	Immaterielle Vermögenswerte und Sachanlagen (VHH Zugang) ⁴	ohne Gruppe (Konto) 090-098, 280	472.399,61	327.398,02	145.001,59
31	1010, 102x	Immaterielle Vermögenswerte und Sachanlagen (VHH Abgang) ⁴	ohne Gruppe (Konto) 090-098, 280; Abgang mit Minus erfassen	-111.052,00	-111.052,00	
32	1141	Vorräte (Saldo) (VHH Zugang - Abgang)				
39	Summe 3 (Vermögensbildung bereinigt)³			361.347,61	216.346,02	145.001,59
49	Saldo = Summe 1 - Summe 2 - Summe 3			288.125,05	184.845,91	103.279,14

RQS-Pos.	Zuordnung MVAG bzw. VHH-Code	Bezeichnung	Anmerkungen	Gesamt-Haushalt	Haushalt ohne Quasi-KG	Quasi-KG ²
Überrechnung Quasi-Kapitalgesellschaften (Quasi-KG) gemäß ESVG						
50	2301, 2116	Entnahmen von Haushaltsrücklagen	nur Gruppe (Konto) 893, 894, 895, 899	n.a.	n.a.	18.756,50
51	2401, 2225	Zuweisungen an Haushaltsrücklagen	nur Gruppe (Konto) 793, 794, 795, 799	n.a.	n.a.	-7.071,97
52	332x	Einzahlungen aus der Rückzahlung von Darlehen sowie gewährten Vorschüssen	ohne Gruppe (Konto) 280-282	n.a.	n.a.	
53	342x	Auszahlungen aus der Gewährung von Darlehen sowie gewährten Vorschüssen	ohne Gruppe (Konto) 280-282	n.a.	n.a.	
54	351x	Einzahlungen aus der Aufnahme von Finanzschulden		n.a.	n.a.	
55	361x	Auszahlungen aus der Tilgung von Finanzschulden		n.a.	n.a.	-323.978,05
56	333x	Erhaltene Kapitaltransfers (Einzahlungen)		n.a.	n.a.	135.456,17
57	131x	Erhaltene Kapitaltransfers (VHH Zugang)		n.a.	n.a.	-37.817,66
59	Überrechnung Quasi-KG Summe aus Position 49 (Quasi-KG) und Position 50 bis 57 (Quasi-KG)			n.a.	n.a.	-111.375,87
60	Finanzierungssaldo („vorläufiges Maastricht-Ergebnis“) ¹ Summe aus Position 49 (Haushalt ohne Quasi-KG) und Position 59 (Quasi-KG)			n.a.	73.470,04	n.a.
61	Erläuterungen der Gebietskörperschaft (optional)					

1) Der Finanzierungssaldo gemäß Pos. 60 kann vom Beitrag der Gemeinde zum Maastricht-Saldo abweichen. Entsprechend den Bestimmungen des Artikel 14 Abs. 2 lit. b Z. 1 iVm Artikel 15 Abs. 1 Österreichischer Stabilitätspakt sind die Daten der Gemeinden (außer Wien) zusammengefasst durch das Land an Statistik Austria zu melden, das ausgewiesene Einzelergebnis der Gemeinde hat nur bedingte Aussagekraft für das Gesamtergebnis der Haushaltskoordinierung.

2) Quasi-Kapitalgesellschaften außerhalb des Sektors Staat gemäß ESVG (Ansatz 85-86).

3) Mittelaufbringung und -verwendung sowie Vermögensbildung bereinigt näherungsweise im Sinne der Einnahmen und Ausgaben gemäß ESVG.

4) VHH Zugang/Abgang der Vermögensrechnung gemäß Anlage 6g - Anlagenspiegel

Mitgliedschaften

Mitgliedschaften Marktgemeinde Burgschleinitz-Kühnring

Verein	ZVR-Nr.	Beitrag 2025
Tourismusverband Kamptal-Manhartsberg	808 188 906	2.009,06
Gesellschaft der Freunde und Förderer der Exekutive NÖ	524 607 983	25,00
NÖ Zivilschutzverband	846 559 265	273,84
Waldviertler Wohlviertel	795 136 183	6.650,87
Int. Bertha von Suttner-Verein	103 209 808	0,00
Krahuletz-Gesellschaft	407 759 193	35,00
Region Manhartsberg	162 678 953	0,00
Klimabündnis Österreich GmbH, Regionalstelle NÖ	143 515 7940	552,91
NÖ Familienbund Generationenzentrum	790 359 747	782,40
Österreichischer Wasser- und Abfallwirtschaftsverband	715 102 768	201,00
		<i>10.530,08</i>

Erläuterung Abweichung gegenüber
Ergebnis- und Finanzierungsvoranschlag

Haushaltskonto	Bezeichnung	HH	Buchungen	- Voranschlag	- Übertragung	= Abweichung	Betrag	Beschluss und Begründung
Mittelaufbringung	Abweichung über 2.906,00 und mehr als 25,00%							
010000	Zentralamt							
2/010000+817000	Erträge aus der Auflösung von sonstigen Rückstellungen	EHH	14.842,00	0,00	0,00	14.842,00	14.842,00	nach Auszahlung Jubiläumsgeld (teilweise) Auflösung der Rückstellung, nicht veranschlagt
163002	FF-Auto Reinrechtspölla							
2/163002+813000	Erträge aus der Auflösung von Investitionszuschüssen (Kapitaltransfers)	EHH	12.595,31	5.000,00	0,00	7.595,31	7.595,31	erhöhte Auflösung von Zuschüssen nach Abrechnung HLF 1, siehe auch Konto 6800
6/163002+899000	Entnahmen aus Verrechnungsrücklagen zwischen operativer Gebarung und Projekten	EHH	0,00	9.800,00	0,00	-9.800,00	-9.800,00	Entfall der Zuführung aus operativer Gebarung, da nach Endabrechnung bereits ausfinanziert
240000	Kindergärten							
2/240000+861000	Transfers von Ländern, Landesfonds und Landeskammern	EHH	44.659,67	35.400,00	0,00	9.259,67	9.259,67	Zuschuss Land NÖ für "Kinderbetreuung" höher als veranschlagt
	Transfers von Ländern, Landesfonds und Landeskammern	FHH	44.659,67	35.400,00	0,00	9.259,67	9.259,67	Zuschuss Land NÖ für "Kinderbetreuung" höher als veranschlagt
562000	Sprengelbeiträge							
2/562000+861000	Transfers von Ländern, Landesfonds und Landeskammern	EHH	4.804,76	0,00	0,00	4.804,76	4.804,76	Land NÖ, Auszahlung "Unterstützungspaket"
	Transfers von Ländern, Landesfonds und Landeskammern	FHH	4.804,76	0,00	0,00	4.804,76	4.804,76	Land NÖ, Auszahlung "Unterstützungspaket"
612000	Gemeindestraßen							
6/612000+895001	Entnahmen von allgemeinen Haushaltsrücklagen	EHH	0,00	10.000,00	0,00	-10.000,00	-10.000,00	keine Rücklagenentnahme notwendig
710000	Land- und Forstwirtschaftlicher Wegebau							
6/710000+301000	Kapitaltransfers von Ländern (NÖABB)	FHH	7.414,78	3.800,00	0,00	3.614,78	3.614,78	Mehrbetrag für Erhaltung 2024, Abrechnung erst 2025
6/710000+871000	Kapitaltransfers aus Gemeinde-Bedarfszuweisungsmittel	EHH	0,00	15.000,00	0,00	-15.000,00	-15.000,00	Abwicklung bereits 2024

Haushaltskonto	Bezeichnung	HH	Buchungen	- Voranschlag	- Übertragung	= Abweichung	Betrag	Beschluss und Begründung
6/710000+871000	Kapitaltransfers aus Gemeinde-Bedarfszuweisungsmittel	FHH	0,00	15.000,00	0,00	-15.000,00	-15.000,00	Abwicklung bereits 2024
6/710000+895001	Entnahmen von allgemeinen Haushaltsrücklagen	EHH	0,00	17.500,00	0,00	-17.500,00	-17.500,00	keine Rücklagenentnahme, Bedeckung aus operativer Gebarung, siehe auch Konto 8990
6/710000+899000	Entnahmen aus Verrechnungsrücklagen zwischen operativer Gebarung und Projekten	EHH	21.929,13	0,00	0,00	21.929,13	21.929,13	Bedeckung aus operativer Gebarung, dafür keine Rücklagenentnahme, siehe auch Konto 895001
842000	Waldbesitz (soweit nicht bei 866)							
2/842000+810000	Erlös aus Holzverkauf	EHH	8.434,32	1.500,00	0,00	6.934,32	6.934,32	mehr Schlägerungen
	Erlös aus Holzverkauf	FHH	8.434,32	1.500,00	0,00	6.934,32	6.934,32	mehr Schlägerungen
850000	Betriebe der Wasserversorgung							
6/850000+300000	Kapitaltransfers von Bund, Bundesfonds und Bundeskammern	FHH	0,00	62.000,00	0,00	-62.000,00	-62.000,00	noch nicht abgerechnet
2/850000+307001	WVA Anschluss/Ergänzungsabgabe	FHH	1.181,83	5.000,00	0,00	-3.818,17	-3.818,17	keine Neuanschlussabgaben
6/850000+346000	BANKDARLEHEN WVA	FHH	0,00	69.000,00	0,00	-69.000,00	-69.000,00	Aufnahme für 2026 veranschlagt
6/850000+895001	Entnahmen von allgemeinen Haushaltsrücklagen	EHH	0,00	20.000,00	0,00	-20.000,00	-20.000,00	keine Rücklagenentnahme, Abrechnungen ausständig
6/850000+899000	Entnahmen aus Verrechnungsrücklagen zwischen operativer Gebarung und Projekten	EHH	7.071,97	0,00	0,00	7.071,97	7.071,97	Zuweisung aus operativer Gebarung zur Bedeckung älterer Bauvorhaben
850001	Aufbereitungsanlage							
6/850001+346000	Investitionsdarlehen von Finanzunternehmen	FHH	0,00	170.000,00	0,00	-170.000,00	-170.000,00	Aufnahme für 2026 veranschlagt
851000	Betriebe der Abwasserbeseitigung							
6/851000+300742	Kapitaltransfers von Bund, Bundesfonds und Bundeskammern - KIP	FHH	22.533,66	0,00	0,00	22.533,66	22.533,66	Teilauszahlung 2025 nach KIG 2025

Haushaltskonto	Bezeichnung	HH	Buchungen	- Voranschlag	- Übertragung	= Abweichung	Betrag	Beschluss und Begründung
6/851000+301000	Kapitaltransfers von Ländern, Landesfonds und Landeskammern	FHH	11.918,00	0,00	0,00	11.918,00	11.918,00	Teilabrechnung eines älteren Bauabschnittes
6/851000+346000	DARLEHEN BANK ABA	FHH	0,00	184.000,00	0,00	-184.000,00	-184.000,00	Aufnahme für 2026 veranschlagt
6/851000+895001	Entnahmen von allgemeinen Haushaltsrücklagen	EHH	0,00	20.000,00	0,00	-20.000,00	-20.000,00	keine Rücklagenentnahme, Abrechnungen ausständig
6/851000+899000	Entnahmen aus Verrechnungsrücklagen zwischen operativer Gebarung und Projekten	EHH	11.684,53	0,00	0,00	11.684,53	11.684,53	Zuführung aus operativer Gebarung zur teilweisen Ausfinanzierung eines älteren Bauabschnittes
851002	ABA Leitungskataster							
6/851002+346000	Investitionsdarlehen von Finanzunternehmen	FHH	0,00	150.000,00	0,00	-150.000,00	-150.000,00	Aufnahme für 2026 veranschlagt
870000	Elektrizitätsversorgung							
2/870000+813000	Erträge aus der Auflösung von Investitionszuschüssen (Kapitaltransfers)	EHH	3.050,63	0,00	0,00	3.050,63	3.050,63	nicht veranschlagt
912000	Rücklagen (soweit nicht aufgeteilt)							
2/912000+895001	Entnahmen von allgemeinen Haushaltsrücklagen	EHH	11.684,53	0,00	0,00	11.684,53	11.684,53	Entnahme von allgemeiner Haushaltsrücklage für Zuweisung an investives Projekt Abwasserbeseitigung zur Ausfinanzierung eines älteren Bauabschnittes
920000	Ausschließliche Gemeindeabgaben							
2/920000+831000	GRUNDSTEUER B	EHH	106.924,84	84.200,00	0,00	22.724,84	22.724,84	erhöhte Erträge nach Nachverrechnungen aus Basis neuer Bewertungen durch Finanzamt
2/920000+833100	KOMMUNALSTEUER	EHH	201.810,07	154.300,00	0,00	47.510,07	47.510,07	zu gering veranschlagt, teilweise Nachforderungen aus 2024 nach Jahreserklärungen
	KOMMUNALSTEUER	FHH	206.025,82	154.300,00	0,00	51.725,82	51.725,82	zu gering veranschlagt, teilweise Nachforderungen aus 2024 nach Jahreserklärungen
2/920000+850000	AUFSCHLIEßUNGSKOSTEN	EHH	13.756,38	40.000,00	0,00	-26.243,62	-26.243,62	geringere Anzahl an Aufschließungen

Haushaltskonto	Bezeichnung	HH	Buchungen	- Voranschlag	- Übertragung	= Abweichung	Betrag	Beschluss und Begründung
945000	Sonstige Zuschüsse des Bundes							
2/945000+860000	Transfers von Bund, Bundesfonds und Bundeskammern - digitaler Wandel	EHH	0,00	6.600,00	0,00	-6.600,00	-6.600,00	Entfall des Zuschusses des Bundes für "Digitaler Wandel"
	Transfers von Bund, Bundesfonds und Bundeskammern - digitaler Wandel	FHH	0,00	6.600,00	0,00	-6.600,00	-6.600,00	Entfall des Zuschusses des Bundes für "Digitaler Wandel"
990000	Überschüsse und Abgänge (soweit nicht zugeordnet)							
2/990000+895077	Entnahmen von allgemeinen Haushaltsrücklagen - Haushaltspotentialrücklage	EHH	0,00	367.500,00	0,00	-367.500,00	-367.500,00	keine Entnahme auf Basis Ergebnis RA 2025, siehe Konto 795077
	Summe Mittelaufbringung Ergebnishaushalt		463.248,14	786.800,00	0,00	-323.551,86	-323.551,86	
	Summe Mittelaufbringung Finanzierungshaushalt		306.972,84	856.600,00	0,00	-549.627,16	-549.627,16	
Mittelverwendung	Abweichung über 2.906,00 und mehr als 25,00%							
029000	Amtsgebäude							
1/029000-600000	BELEUCHTUNG	FHH	1.283,05	4.200,00	0,00	-2.916,95	-2.916,95	günstigere Entwicklung Strompreis
031000	Amt für Raumordnung und Raumplanung							
1/031000-070000	Aktivierungsfähige Rechte (immaterielle Vermögenswerte)	FHH	0,00	5.000,00	0,00	-5.000,00	-5.000,00	keine Aufwendungen 2025
1/031000-728000	FLÄCHENWIDMUNGSPLAN ÄNDERUNGEN	EHH	0,00	5.000,00	0,00	-5.000,00	-5.000,00	keine Aufwendungen 2025
	FLÄCHENWIDMUNGSPLAN ÄNDERUNGEN	FHH	0,00	5.000,00	0,00	-5.000,00	-5.000,00	keine Aufwendungen 2025
131000	Bau- und Feuerpolizei							
1/131000-640000	SACHVERSTÄNDIGENHONORARE	EHH	2.676,00	6.000,00	0,00	-3.324,00	-3.324,00	zu hoch veranschlagt, siehe auch korrespondierendes Konto 8160
	SACHVERSTÄNDIGENHONORARE	FHH	2.676,00	6.000,00	0,00	-3.324,00	-3.324,00	zu hoch veranschlagt, siehe auch korrespondierendes Konto 8160
163000	Freiwillige Feuerwehren							
1/163000-600000	BELEUCHTUNG	EHH	11.602,69	15.700,00	0,00	-4.097,31	-4.097,31	teilweise Eigenversorgung durch Photovoltaikanlagen

Haushaltskonto	Bezeichnung	HH	Buchungen	- Voranschlag	- Übertragung	= Abweichung	Betrag	Beschluss und Begründung
1/163000-600000	BELEUCHTUNG	FHH	11.115,72	15.700,00	0,00	-4.584,28	-4.584,28	teilweise Eigenversorgung durch Photovoltaikanlagen
1/163000-680000	Planmäßige Abschreibung	EHH	24.160,14	11.300,00	0,00	12.860,14	12.860,14	zu gering veranschlagt
163002	FF-Auto Reinprechtspölla							
1/163002-680000	Planmäßige Abschreibung	EHH	21.903,67	2.000,00	0,00	19.903,67	19.903,67	erhöhte AfA nach Abrechnung HLF 1, siehe auch Konto 8130
164000	Förderung der Brandbekämpfung und Brandverhütung							
1/164000-613000	Instandhaltung Hydranten	EHH	0,00	6.000,00	0,00	-6.000,00	-6.000,00	kein Austausch 2025
	Instandhaltung Hydranten	FHH	0,00	6.000,00	0,00	-6.000,00	-6.000,00	kein Austausch 2025
211000	Volksschulen							
1/211000-451000	BEHEIZUNG	EHH	5.899,80	13.000,00	0,00	-7.100,20	-7.100,20	Kosten Heizmaterial im Durchschnitt der letzten Jahre
	BEHEIZUNG	FHH	5.899,80	13.000,00	0,00	-7.100,20	-7.100,20	Kosten Heizmaterial im Durchschnitt der letzten Jahre
1/211000-523000	Bezüge Arbeiter nicht ganzj.Besch.	EHH	0,00	4.400,00	0,00	-4.400,00	-4.400,00	kein Dienstnehmer
	Bezüge Arbeiter nicht ganzj.Besch.	FHH	0,00	4.400,00	0,00	-4.400,00	-4.400,00	kein Dienstnehmer
240000	Kindergärten							
1/240000-511000	Bezüge VB Schema II	EHH	87.994,16	124.400,00	0,00	-36.405,84	-36.405,84	zu hoch veranschlagt, nur 2 Gruppen
	Bezüge VB Schema II	FHH	87.994,16	124.400,00	0,00	-36.405,84	-36.405,84	zu hoch veranschlagt, nur 2 Gruppen
1/240000-582000	DGB Sozialversicherung ÖGK	EHH	8,44	9.500,00	0,00	-9.491,56	-9.491,56	Restabwicklung, Dienstnehmerinnen nunmehr BVA-versichert
	DGB Sozialversicherung ÖGK	FHH	8,44	9.500,00	0,00	-9.491,56	-9.491,56	Restabwicklung, Dienstnehmerinnen nunmehr BVA-versichert
1/240000-582100	DGB Sozialversicherung BVAEB	EHH	18.812,11	14.600,00	0,00	4.212,11	4.212,11	Dienstnehmerinnen nunmehr BVA-versichert, siehe auch Konto 5820

Haushaltskonto	Bezeichnung	HH	Buchungen	- Voranschlag	- Übertragung	= Abweichung	Betrag	Beschluss und Begründung
1/240000-582100	DGB Sozialversicherung BVAEB	FHH	18.812,11	14.600,00	0,00	4.212,11	4.212,11	Dienstnehmerinnen nunmehr BVA-versichert, siehe auch Konto 5820
1/240000-592000	Dotierung von Rückstellungen für Jubiläumsszuwendungen	EHH	4.536,27	0,00	0,00	4.536,27	4.536,27	neue Dienstnehmerin
1/240000-600000	BELEUCHTUNG	EHH	1.202,28	4.500,00	0,00	-3.297,72	-3.297,72	günstigere Entwicklung Strompreis, eine Gruppe weniger, hohes Akonto 2024, daher Abrechnung geringer
	BELEUCHTUNG	FHH	972,57	4.500,00	0,00	-3.527,43	-3.527,43	günstigere Entwicklung Strompreis, eine Gruppe weniger, hohes Akonto 2024, daher Abrechnung geringer
1/240000-728800	Entgelte für sonstige Leistungen - Betreuung	EHH	7.929,18	4.800,00	0,00	3.129,18	3.129,18	mehr Kleinkinder in TBE Eggenburg
	Entgelte für sonstige Leistungen - Betreuung	FHH	7.929,18	4.800,00	0,00	3.129,18	3.129,18	mehr Kleinkinder in TBE Eggenburg
360000	Heimtmuseen							
1/360000-614000	Instandhaltung Gebäude Steinmetzhaus	EHH	368,64	5.500,00	0,00	-5.131,36	-5.131,36	geringere Aufwendungen 2025 für Instandhaltung
	Instandhaltung Gebäude Steinmetzhaus	FHH	368,64	5.500,00	0,00	-5.131,36	-5.131,36	geringere Aufwendungen 2025 für Instandhaltung
480000	Allgemeine Wohnbauförderung							
1/480000-768000	BEIHILFEN AN BAUWERBER	EHH	12.186,88	20.000,00	0,00	-7.813,12	-7.813,12	Geringere Anzahl an Auszahlungen bei Baubeginn bzw. nach Fertigstellungen
	BEIHILFEN AN BAUWERBER	FHH	12.186,88	20.000,00	0,00	-7.813,12	-7.813,12	Geringere Anzahl an Auszahlungen bei Baubeginn bzw. nach Fertigstellungen
612000	Gemeindestraßen							
5/612000-002000	GEMEINDESTRASSEN	FHH	108.130,71	170.000,00	0,00	-61.869,29	-61.869,29	Instandsetzungen für 2026 geplant
5/612000-002200	GRÜNANL. NEBENANL. VERKABELUNG	FHH	0,00	20.000,00	0,00	-20.000,00	-20.000,00	keine Aufwendungen 2025, für 2026 budgetiert
5/612000-005000	ORTSBELEUCHTUNG, ERWEITERUNG	FHH	24.684,02	10.000,00	0,00	14.684,02	14.684,02	Sanierungen Reinprechtspölla, erst 2025 abrechnet, daher nicht veranschlagt
1/612000-613000	Instandhaltung von sonstigen Grundstückseinrichtungen	EHH	0,00	5.200,00	0,00	-5.200,00	-5.200,00	keine Sanierungen

Haushaltskonto	Bezeichnung	HH	Buchungen	- Voranschlag	- Übertragung	= Abweichung	Betrag	Beschluss und Begründung
1/612000-613000	Instandhaltung von sonstigen Grundstückseinrichtungen	FHH	0,00	5.200,00	0,00	-5.200,00	-5.200,00	keine Sanierungen
639000	Sonstige Einrichtungen und Maßnahmen							
1/639000-613000	INSTANDH.V.WASSERLÄUFEN	EHH	3.949,51	30.500,00	0,00	-26.550,49	-26.550,49	Abrechnung Räumung Wasserläufe KG Burgschleinitz erst 2026
	INSTANDH.V.WASSERLÄUFEN	FHH	3.949,51	30.500,00	0,00	-26.550,49	-26.550,49	Abrechnung Räumung Wasserläufe KG Burgschleinitz erst 2026
814000	Straßenreinigung							
1/814000-459000	Sonstige Verbrauchsgüter	EHH	3.363,28	0,00	0,00	3.363,28	3.363,28	nicht veranschlagt, ab 2024 eigene Verbuchung, siehe dazu auch Konto 7280
	Sonstige Verbrauchsgüter	FHH	3.363,28	0,00	0,00	3.363,28	3.363,28	nicht veranschlagt, ab 2024 eigene Verbuchung, siehe dazu auch Konto 7280
820000	Wirtschaftshöfe							
1/820000-030000	Werkzeuge und sonstige Erzeugungsmittel	FHH	0,00	11.000,00	0,00	-11.000,00	-11.000,00	keine Anschaffung 2025, in Voranschlag 2026 enthalten
1/820000-042000	Amts-, Betriebs- und Geschäftsausstattung	FHH	0,00	5.000,00	0,00	-5.000,00	-5.000,00	keine Anschaffung 2025, in Voranschlag 2026 enthalten
821000	Fuhrpark							
1/821000-680000	Planmäßige Abschreibung	EHH	14.604,85	9.300,00	0,00	5.304,85	5.304,85	erhöhte AfA nach Abrechnung E-Auto
840000	Grundbesitz							
1/840000-001000	GRUNDANKAUF bzw. GRUNDEINLÖSE	FHH	2.121,56	132.600,00	0,00	-130.478,44	-130.478,44	Abwicklung erst 2026
850000	Betriebe der Wasserversorgung							
5/850000-004100	Wasser- und Abwasserbauten und -anlagen	FHH	0,00	20.000,00	0,00	-20.000,00	-20.000,00	keine Aufwendungen 2025
5/850000-070000	Aktivierungsfähige Rechte (immaterielle Vermögenswerte)	FHH	27.893,31	45.000,00	0,00	-17.106,69	-17.106,69	noch nicht fertiggestellt und endabgerechnet
1/850000-400100	Geringwertige Wirtschaftsgüter - Wasserzähler	EHH	41,67	3.000,00	0,00	-2.958,33	-2.958,33	Ankauf Wasserzähler erst wieder ab 2026

Haushaltskonto	Bezeichnung	HH	Buchungen	- Voranschlag	- Übertragung	= Abweichung	Betrag	Beschluss und Begründung
1/850000-400100	Geringwertige Wirtschaftsgüter - Wasserzähler	FHH	41,67	3.000,00	0,00	-2.958,33	-2.958,33	Ankauf Wasserzähler erst wieder ab 2026
1/850000-600000	STROM, BELEUCHTUNG, PUMPWERK	EHH	14.086,49	32.000,00	0,00	-17.913,51	-17.913,51	teilweise Eigenversorgung durch Photovoltaikanlage
	STROM, BELEUCHTUNG, PUMPWERK	FHH	12.520,69	32.000,00	0,00	-19.479,31	-19.479,31	teilweise Eigenversorgung durch Photovoltaikanlage
1/850000-612000	Instandhaltung Wasseranlagen	EHH	20.308,40	28.000,00	0,00	-7.691,60	-7.691,60	unterdurchschnittliche Aufwendungen
	Instandhaltung Wasseranlagen	FHH	20.308,40	28.000,00	0,00	-7.691,60	-7.691,60	unterdurchschnittliche Aufwendungen
1/850000-799850	Zuweisungen an Verrechnungsrücklagen zwischen operativer Gebarung und Projekten	EHH	7.071,97	0,00	0,00	7.071,97	7.071,97	Bedeckung älterer Bauvorhaben in investiver Gebarung
850001	Aufbereitungsanlage							
5/850001-004000	Wasseraufbereitungsanlage	FHH	14.059,00	150.800,00	0,00	-136.741,00	-136.741,00	Durchführung 2026, für 2026 budgetiert
851000	Betriebe der Abwasserbeseitigung							
5/851000-004017	ABA BA.17 - Erweiterungen 2023	FHH	3.600,00	0,00	0,00	3.600,00	3.600,00	2024 nicht fertig abgerechnet
5/851000-004200	ABA ERWEITERUNG SIEDLUNGSGEBIETE	FHH	0,00	20.000,00	0,00	-20.000,00	-20.000,00	keine Aufwendungen 2025
1/851000-020000	ABA MASCHINEN, PUMPEN	FHH	0,00	17.000,00	0,00	-17.000,00	-17.000,00	keine Anschaffungen 2025
1/851000-600000	ABA STROM	EHH	4.431,58	22.000,00	0,00	-17.568,42	-17.568,42	teilweise Eigenversorgung durch Photovoltaikanlage
	ABA STROM	FHH	3.487,06	22.000,00	0,00	-18.512,94	-18.512,94	teilweise Eigenversorgung durch Photovoltaikanlage
1/851000-600100	ABA 05+ 07 STROM PUMPWERK	EHH	5.701,97	9.000,00	0,00	-3.298,03	-3.298,03	günstigere Entwicklung Strompreis, hohes Akonto 2024, daher Abrechnung geringer
	ABA 05+ 07 STROM PUMPWERK	FHH	5.388,33	9.000,00	0,00	-3.611,67	-3.611,67	günstigere Entwicklung Strompreis, hohes Akonto 2024, daher Abrechnung geringer
1/851000-650101	Zinsen Darlehen 2021 Erste 844-920-408/00 BA.07	EHH	7.430,76	11.200,00	0,00	-3.769,24	-3.769,24	nach Budgetierung für 2025 günstigere Entwicklung des Zinsniveaus

Haushaltskonto	Bezeichnung	HH	Buchungen	- Voranschlag	- Übertragung	= Abweichung	Betrag	Beschluss und Begründung
1/851000-650101	Zinsen Darlehen 2021 Erste 844-920-408/00 BA.07	FHH	7.430,76	11.200,00	0,00	-3.769,24	-3.769,24	nach Budgetierung für 2025 günstigere Entwicklung des Zinsniveaus
1/851000-650102	Zinsen Darlehen 2021 Erste 844-920-118/00 BA.10	EHH	8.321,71	12.600,00	0,00	-4.278,29	-4.278,29	nach Budgetierung für 2025 günstigere Entwicklung des Zinsniveaus
	Zinsen Darlehen 2021 Erste 844-920-118/00 BA.10	FHH	8.321,71	12.600,00	0,00	-4.278,29	-4.278,29	nach Budgetierung für 2025 günstigere Entwicklung des Zinsniveaus
1/851000-650103	Zinsen Darlehen 2021 Erste 844-920-288/00 BA.12	EHH	19.463,09	29.700,00	0,00	-10.236,91	-10.236,91	nach Budgetierung für 2025 günstigere Entwicklung des Zinsniveaus
	Zinsen Darlehen 2021 Erste 844-920-288/00 BA.12	FHH	19.463,09	29.700,00	0,00	-10.236,91	-10.236,91	nach Budgetierung für 2025 günstigere Entwicklung des Zinsniveaus
1/851000-650301	Zinsen Darlehen 2020 SPK Horn 7261-002120 BA.13	EHH	12.128,07	18.200,00	0,00	-6.071,93	-6.071,93	nach Budgetierung für 2025 günstigere Entwicklung des Zinsniveaus
	Zinsen Darlehen 2020 SPK Horn 7261-002120 BA.13	FHH	12.128,07	18.200,00	0,00	-6.071,93	-6.071,93	nach Budgetierung für 2025 günstigere Entwicklung des Zinsniveaus
1/851000-650305	Zinsen Darlehen 2021 SPK Horn 7261-002534 BA.13	EHH	8.102,01	12.400,00	0,00	-4.297,99	-4.297,99	nach Budgetierung für 2025 günstigere Entwicklung des Zinsniveaus
	Zinsen Darlehen 2021 SPK Horn 7261-002534 BA.13	FHH	8.102,01	12.400,00	0,00	-4.297,99	-4.297,99	nach Budgetierung für 2025 günstigere Entwicklung des Zinsniveaus
851002	ABA Leitungskataster							
5/851002-070000	Leitungskataster	FHH	93.381,96	185.100,00	0,00	-91.718,04	-91.718,04	noch nicht fertiggestellt und endabgerechnet
1/851002-680000	Planmäßige Abschreibung	EHH	4.870,42	0,00	0,00	4.870,42	4.870,42	teilweise Abrechnung 2025, dadurch höhere AFA
870000	Elektrizitätsversorgung							
1/870000-680000	Planmäßige Abschreibung	EHH	4.014,20	0,00	0,00	4.014,20	4.014,20	nicht veranschlagt
894000	KUM Burgschleinitz							
1/894000-600000	KUM DGZ STROM	EHH	3.731,07	8.000,00	0,00	-4.268,93	-4.268,93	teilweise Eigenversorgung durch Photovoltaikanlage
	KUM DGZ STROM	FHH	3.040,92	8.000,00	0,00	-4.959,08	-4.959,08	teilweise Eigenversorgung durch Photovoltaikanlage

Haushaltskonto	Bezeichnung	HH	Buchungen	- Voranschlag	- Übertragung	= Abweichung	Betrag	Beschluss und Begründung
912000	Rücklagen (soweit nicht aufgeteilt)							
1/912000-795001	Zuweisung an allgemeine Haushaltsrücklagen	EHH	11.876,09	0,00	0,00	11.876,09	11.876,09	Zuweisung an allgemeine Rücklage auf Grund des Ergebnisses des RA
980000	Verrechnung zwischen operativer Gebarung und Projekten							
1/980000-799163	Zuweisungen an Verrechnungsrücklagen zwischen operativer Gebarung und Projekten	EHH	0,00	9.800,00	0,00	-9.800,00	-9.800,00	Entfall der Zuführung an investives Projekt FF-Auto Reinrechtspölla, da nach Endabrechnung bereits ausfinanziert
1/980000-799710	Zuweisungen an Verrechnungsrücklagen zwischen operativer Gebarung und Projekten	EHH	21.929,13	0,00	0,00	21.929,13	21.929,13	Zuführung an investives Projekt Güterwege, daher Entfall einer Rücklagenentnahme
1/980000-799851	Zuweisungen an Verrechnungsrücklagen zwischen operativer Gebarung und Projekten	EHH	11.684,53	0,00	0,00	11.684,53	11.684,53	Zuführung an investives Projekt Abwasserbeseitigung zur teilweisen Ausfinanzierung eines älteren Bauabschnittes
990000	Überschüsse und Abgänge (soweit nicht zugeordnet)							
1/990000-795077	Zuweisung an allgemeine Haushaltsrücklagen	EHH	77.711,45	0,00	0,00	77.711,45	77.711,45	Zuweisung an Haushaltspotentialrücklage, Basis Ergebnis RA 2025, siehe auch Konto 895077
	Summe Mittelverwendung Ergebnishaushalt		464.102,51	487.600,00	0,00	-23.497,49	-23.497,49	
	Summe Mittelverwendung Finanzierungshaushalt		530.662,61	1.250.900,00	0,00	-720.237,39	-720.237,39	

Seite	Inhalt
3	Vorbericht - Zahlen
7	Vorbericht - Grafik
21	Kundmachung
25	Nachweis der liquiden Mittel (Kassenbestand)
29	Ergebnishaushalt Gesamt 1. Ebene (Anlage 1a) - interne Vergütungen enthalten
33	Ergebnishaushalt Gesamt 1. und 2. Ebene (Anlage 1a) - interne Vergütungen enthalten
37	Ergebnishaushalt Bereichsbudget 1. und 2. Ebene (Anlage 1a)
59	Finanzierungshaushalt Gesamt 1. Ebene (Anlage 1b) - interne Vergütungen enthalten
63	Finanzierungshaushalt Gesamt 1. und 2. Ebene (Anlage 1b) - interne Vergütungen enthalten
71	Finanzierungshaushalt Bereichsbudget 1. und 2. Ebene (Anlage 1b)
113	Vermögenshaushalt (Anlage 1c)
119	Nettovermögensveränderungsrechnung (Anlage 1d)
123	Haushaltspotential (aufbauend auf der Ergebnisrechnung)
129	Ergebnis- und Finanzierungsrechnung Detailnachweis
203	Nachweis der Investitionstätigkeit
217	Nachweis der sonstigen Investitionen (nur VC 2)
221	Nachweis Kundenforderungen
227	Nachweis Lieferantenverbindlichkeiten
231	Nachweis über Transferzahlungen (Anlage 6a)
235	Nachweis über Haushaltsrücklagen und Zahlungsmittelreserven (Anlage 6b)
239	Einzelnachweis über Finanzschulden und Schuldendienst (Anlage 6c)
249	Nachweis über haushaltsinterne Vergütungen (Anlage 6f)
253	Anlagenspiegel nach Ansatz (Anlage 6g)
259	Nachweis über unmittelbare Beteiligungen der Gebietskörperschaft (Anlage 6j)
263	Rückstellungsspiegel (Anlage 6q)
267	Einzelnachweis über die nicht voranschlagswirksame Gebarung gemäß § 12 (Anlage 6t)
271	Personaldaten iSd ÖStp (Anlage 4)
277	Dienstpostenplan
281	Nachweis über Personalaufwand VRV2015
285	Querschnitt (Anlage 5b)
289	Mitgliedschaften
293	Erläuterung Abweichung gegenüber Ergebnis- und Finanzierungsvoranschlag